



VILLE DE BRUXELLES - STAD BRUSSEL

SERVICE PUBLIC REGIONAL DE BRUXELLES - GEWESTELIJK OVERHEIDSDIENST BRUSSEL



COMPTES ANNUELS 2018 JAARREKENING **Comptabilité générale / Algemene boekhouding**

BILAN / BALANS
COMPTE DE RESULTATS / RESULTATENREKENING
BALANCE DES COMPTES GENERAUX / BALANS DER ALGEMENE REKENING
ANNEXE / BIJLAGE



TABLE DES MATIERES / INHOUDSTAFEL

BILAN

ANALYSE DU BILAN

1. Généralités
2. Actif et passif
3. Structure du bilan
4. Structure de l'actif immobilisé
5. Structure des actifs circulants
6. Structure des fonds propres
7. Structure de la dette

BALANS

ANALYSIS VAN DE BALANS

1. Algemeenheden
2. Activa en passiva
3. Structuur van de balans
4. Structuur van de vaste activa
5. Structuur van de vlottende activa
6. Structuur van het eigen vermogen
7. Structuur van de schuld

COMPTE DE RESULTATS

ANALYSE DU COMPTE DE RESULTATS

1. Généralités
2. Structure du compte de résultats
3. Structure des charges courantes
4. Structure des produits courants

RESULTATENREKENING

ANALYSIS VAN DE RESULTATENREKENING

1. Algemeenheden
2. Structuur van de resultatenrekening
3. Structuur van de courante kosten
4. Structuur van de courante opbrengsten

BALANCE DES COMPTES GENERAUX / BALANS DER ALGEMENE REKENINGEN

BALANCE DES COMPTES GENERAUX SOUS FORME DE BILAN ET COMPTE DE RESULTATS / BALANS DER ALGEMENE REKENINGEN ONDER VORM VAN BALANS EN RESULTATENREKENINGEN

ANNEXE AUX COMPTES ANNUELS 2018

BIJLAGE VAN DE JAARREKENING 2018

OBLIGATIONS HORS BILAN / VERBINTENISSEN BUITEN BALANS CAUTIONS / WAARBORGEN

SERVICE PUBLIC REGIONAL DE BRUXELLES

VILLE DE BRUXELLES



BILAN 2018

	Codes	2018	2017
ACTIF			
ACTIFS IMMOBILISES			
	21/28	1.693.957.720,59	1.620.909.873,06
I. IMMOBILISATIONS INCORPORELLES	21	586.369,18	1.377.459,21
II. IMMOBILISATIONS CORPORELLES	22/26	1.123.117.434,55	1.049.189.292,76
A. Terres et terrains non bâtis.....	220	109.073.019,13	107.107.113,90
B. Constructions et leurs terrains.....	221	400.643.524,76	418.098.597,15
C. Voiries.....	223	163.797.776,57	171.314.110,17
D. Ouvrages d'art.....	224	0,00	11.191,97
E. Cours et plans d'eau.....	226	637.870,82	624.567,53
F. Mobilier, matériel, équipements et signalisations routières.....	230/3	30.196.174,54	28.934.224,80
G. Patrimoine artistique et mobilier divers.....	234	32.989.278,85	32.457.028,57
H. Immobilisations en cours d'exécution.....	24	359.319.126,69	263.909.006,18
I. Droits réels d'emphythéoses et superficies.....	261	26.460.663,19	26.733.452,49
J. Immobilisations en location-financement.....	262/3	0,00	0,00
III. SUBSIDES D' INVESTISSEMENTS ACCORDES	25	40.809.450,93	39.964.300,07
A. Aux entreprises privées.....	251	4.677.290,49	5.083.506,42
B. Aux ménages, ASBL et autres organismes.....	252	11.109.838,63	12.148.800,69
C. A l'autorité supérieure.....	254	2.041.785,90	364.854,96
D. Autres autres pouvoirs publics.....	256	22.980.535,91	22.367.138,00
IV. PROMESSES DE SUBSIDES ET PRETS	27	23.268.192,18	23.311.907,54
A. Promesses de subsides à recevoir.....	270/4	23.186.103,85	23.229.819,21
B. Prêts accordés.....	275	82.088,33	82.088,33
V. IMMOBILISATIONS FINANCIERES	28	506.176.273,75	507.066.913,48
A. Participations et titres à revenus fixes.....	282/5	506.176.273,75	507.066.913,48
B. Cautionnements versés à plus d'un an.....	288	0,00	0,00
ACTIFS CIRCULANTS			
	30/58	224.575.006,64	210.826.388,83
VI. STOCKS	301	0,00	0,00
VII. CREANCES A UN AN AU PLUS	40/42	149.837.031,98	117.472.490,12
A. Débiteurs.....	40	61.986.110,77	72.143.909,14
B. Autres créances.....	41	84.154.585,25	41.628.631,65
1° TVA et taxes additionnelles.....	411/2	47.166.642,50	10.878.790,68
2° Subsidés, dons, legs et emprunts.....	413	24.197.174,07	18.087.020,83
3° Intérêts, dividendes et ristournes.....	415	722.873,33	727.596,48
4° Créances diverses.....	416/8	12.067.895,35	11.935.223,66
C. Récupérations des remboursements d'emprunts.....	4251	0,05	3.613,42
D. Récupérations des prêts.....	4252/8	3.696.335,91	3.696.335,91
VIII. OPERATIONS POUR COMPTE DE TIERS	48/A	0,00	0,00
IX. COMPTES FINANCIERS	55/58	46.465.327,29	55.685.913,72
A. Placements de trésorerie à un an au plus.....	553	2.416.530,26	2.415.862,91
B. Valeurs disponibles.....	55	48.371.645,17	54.703.888,56
C. Virements internes et paiements en cours.....	56/8	-4.322.848,14	-1.433.837,75
X. COMPTES DE REGULARISATION ET D' ATTENTE	49/A	28.272.647,37	37.667.984,99
TOTAL DE L' ACTIF			
	21/58	1.918.532.727,23	1.831.736.261,89

	Codes	2018	2017
PASSIF			
FONDS PROPRES			
	10/16	1.377.494.754,70	1.362.187.087,67
I. CAPITAL	10	435.147.394,44	435.147.394,44
II. RESULTATS CAPITALISES	12	691.512.084,43	654.445.385,37
III. RESULTATS REPORTEES	13	49.843.549,75	77.836.862,60
A'. Des exercices antérieurs.....	1301	-701.905,57	37.066.699,06
B'. De l'exercice précédent.....	1302	41.472.069,11	-701.905,57
C'. Du dernier exercice.....	1303	9.073.386,21	41.472.069,11
IV. RESERVES	14	63.768.749,85	48.768.749,85
A'. Fonds de réserve ordinaire.....	14104	20.000.000,00	0,00
B'. Fonds de réserve extraordinaire.....	14105	43.768.749,85	48.768.749,85
V. SUBSIDES D' INVESTISSEMENTS, DONES ET LEGS RECUS	15	113.761.018,75	108.698.257,26
A'. Des entreprises privées.....	151	17.262.019,54	17.260.369,30
B'. Des ménages, ASBL et autres organismes.....	152	358.805,04	363.208,29
C'. De l'autorité supérieure.....	154	96.976.959,71	91.803.608,45
D'. Des autres pouvoirs publics.....	156	-836.765,54	-728.928,78
VI. PROVISIONS POUR RISQUES ET CHARGES	16	23.461.957,48	37.290.438,15
DETTES			
	17/49	541.037.972,53	469.549.174,22
VII. DETTES A PLUS D' UN AN	17	358.503.023,12	330.624.660,98
A'. Emprunts à charge de la commune.....	171/5	358.503.023,12	330.624.660,98
B'. Emprunts à charge de l'autorité supérieure.....	1714	0,00	0,00
C'. Emprunts à charge de tiers.....	172	0,00	0,00
D'. Dettes de location-financement.....	174	0,00	0,00
E'. Emprunts publics.....	176	0,00	0,00
F'. Dettes diverses à plus d'un an.....	177	0,00	0,00
G'. Garanties reçues à plus d'un an.....	178	0,00	0,00
VIII. DETTES A UN AN AU PLUS	43/6	173.842.316,09	124.272.965,40
A'. Dettes financières.....	43	103.029.030,74	60.639.278,24
1° Remboursements d'emprunts.....	435	55.354.183,20	52.742.948,02
2° Charges financières des emprunts.....	436	465.082,24	683.674,38
3° Dettes sur compte-courants.....	433	47.209.765,30	7.212.655,84
B'. Dettes commerciales.....	44	46.766.799,31	46.031.077,53
C'. Dettes fiscales, salariales et sociales.....	45	2.357.945,68	12.247.002,72
D'. Dettes diverses.....	464/7	21.688.540,36	5.355.606,91
IX. OPERATIONS POUR LE COMPTE DE TIERS	48/P	1.417.727,26	1.757.782,77
X. COMPTES DE REGULARISATION ET D' ATTENTE	49/P	7.274.906,06	12.893.765,07
TOTAL DU PASSIF			
	10/49	1.918.532.727,23	1.831.736.261,89

SERVICE PUBLIC REGIONAL DE BRUXELLES

VILLE DE BRUXELLES



ANALYSE DU BILAN 2018

ANALYSE DU BILAN

1. Généralités

Les gestionnaires de la Ville de Bruxelles sont responsables d'un patrimoine considérable. Ce patrimoine est composé d'une grande diversité d'*avoirs*, tant mobiliers qu'immobiliers, tant matériels qu'immatériels. Une dette est liée à certains de ces avoirs. En d'autres mots, la Ville a encore des obligations financières en rapport avec ses acquisitions.

La situation patrimoniale et financière globale de la Ville au 31 décembre est résumée dans un *bilan*. Cet aperçu est composé d'une part de l'*actif* (les avoirs et les créances) et d'autre part du *passif* (les fonds propres et la dette). Le bilan est donc rédigé à partir d'une double perspective : l'*utilisation des ressources* (bâtiments, matériel, avoirs bancaires, etc) et l'*origine de ces ressources* (fonds propres, emprunts, fournisseurs, etc). La *partie gauche*, ou l'*actif*, du bilan contient l'utilisation des ressources; et la *partie droite*, ou le *passif*, du bilan indique l'origine de ces ressources.

De cette description il résulte que le total de l'*actif* (partie gauche) doit toujours être égal au total du *passif* (partie droite).

L'enregistrement d'une opération impliquera par conséquent *toujours une modification dans au moins deux comptes* du bilan. On dit que la comptabilité s'effectue selon le système de *comptabilité en partie double*. Ce système est également appelé celui de la *comptabilité générale*.

La comptabilité générale est *plus complète* que la comptabilité budgétaire, car elle entraîne une mise à jour non seulement de la trésorerie, mais de *toutes les composantes du patrimoine* de la Ville de Bruxelles.

2. Actif et passif

L'actif est divisé en deux parties : l'actif immobilisé et les actifs circulants.

L'actif immobilisé contient les avoirs qui ne sont pas destinés à être convertis en liquidités. La Ville dispose de ces moyens de façon permanente.

Les actifs circulants au contraire contiennent des avoirs qui ne sont bloqués que pendant une période limitée. Ces avoirs sont liquides ou peuvent être rendus liquides relativement rapidement.

Les rubriques de l'actif sont rangées selon un principe de *liquidité croissante*, c'est-à-dire selon leur aptitude à être rapidement converties en liquidités suite à l'activité normale de la Ville.

Les actifs les plus liquides se situent dans la partie inférieure du bilan, et les actifs les moins liquides dans la partie supérieure.

Le passif est divisé en deux parties : les fonds propres et la dette.

Les fonds propres comprennent les ressources dont la Ville est propriétaire. Les provisions pour risques et charges forment une partie spécifique des fonds propres. Ce sont des montants destinés à couvrir des charges ou des dépenses probables ou certaines, mais dont le montant ne peut être qu'estimé.

La dette est subdivisée en dette à plus d'un an (montants devant être remboursés dans plus d'un an) et en dette à un an au plus (montants devant être remboursés endéans l'année qui suit la date de clôture du bilan).

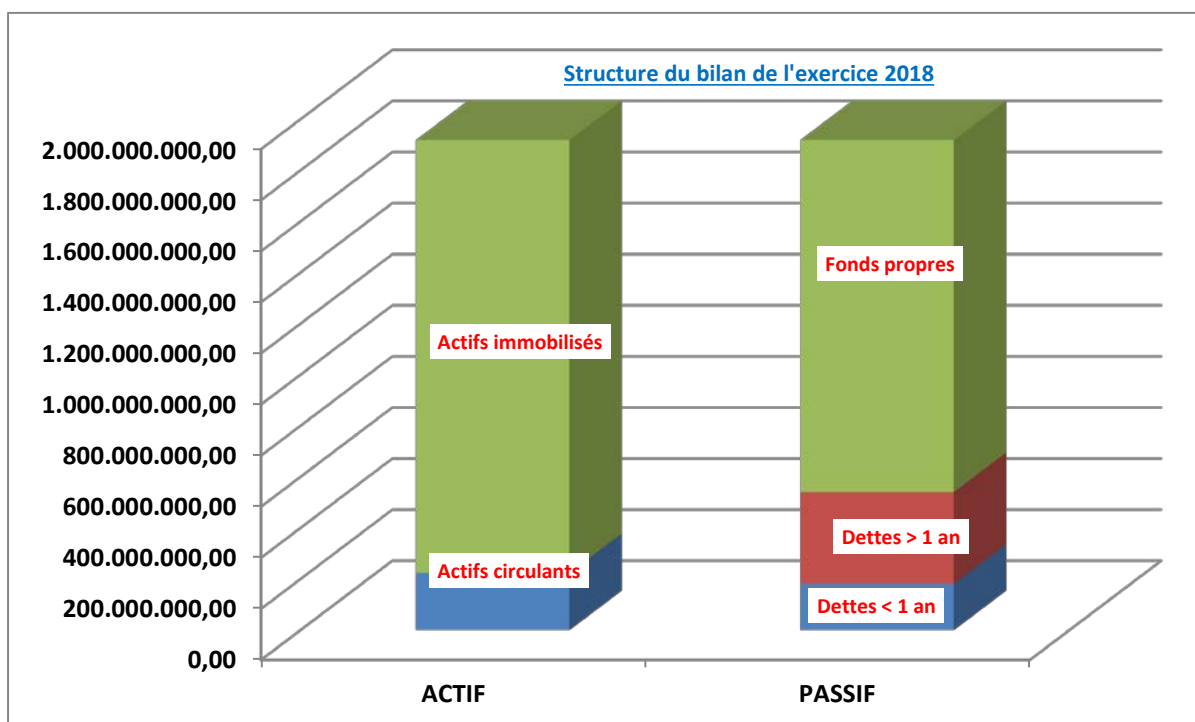
Les rubriques du passif sont rangées selon un principe d'exigibilité croissante. Les moyens financiers qui sont à la disposition de la Ville pour un délai indéterminé, c'est-à-dire qui ne sont pas exigibles, se situent dans la partie supérieure du bilan. Les rubriques du passif se situent plus bas dans le bilan au fur et à mesure que l'obligation de remboursement approche, ou que le degré d'exigibilité augmente.

Voici une présentation schématique du bilan:

ACTIF	PASSIF
Actif immobilisé	Fonds Propres
I. Immobilisations incorporelles	I'. Capital
II. Patrimoine immobilier et mobilier	II'. Résultats capitalisés
III. Subsidés d'investissement accordés	III'. Résultats reportés
IV. Promesse de subsidés et prêts octroyés	IV'. Réserves
V. Autres actifs financiers	V'. Subsidés d'investissement, dons et legs reçus
	VI'. Provisions pour risques et charges
Actifs circulants	Dettes
VI. Stocks	VII'. Dettes à plus d'un an
VII. Créances à un an au plus	VIII'. Dettes à un an au plus
VIII. Opérations pour compte de tiers	IX'. Opérations pour compte de tiers
IX. Comptes financiers	X'. Comptes de régularisation et d'attente
X. Comptes de régularisation et d'attente	

3. Structure du bilan

STRUCTURE DU BILAN							
EXERCICE	2012	2013	2014	2015	2016	2017	2018
TOTAL ACTIF	1.709.759.688,60	1.679.994.730,91	1.724.808.547,39	1.858.966.621,63	1.871.202.646,64	1.831.736.261,89	1.918.532.727,23
Actifs Immobilisés	1.456.745.661,51	1.473.279.189,23	1.503.819.900,33	1.533.833.356,36	1.586.902.551,61	1.620.909.873,06	1.693.957.720,59
Actifs Circulants	253.014.027,09	206.715.541,68	220.988.647,06	325.133.265,27	284.300.095,03	210.826.388,83	224.575.006,64
TOTAL PASSIF	1.709.759.688,60	1.679.994.730,91	1.724.808.547,39	1.858.966.621,63	1.871.202.646,64	1.831.736.261,89	1.918.532.727,23
Fonds Propres	1.206.005.025,98	1.232.325.048,45	1.255.452.099,90	1.293.456.446,66	1.314.589.376,17	1.362.187.087,67	1.377.494.754,70
Dette à long terme	370.006.060,40	335.308.953,44	343.057.498,20	355.562.304,12	352.483.758,45	330.624.660,98	358.503.023,12
Dette à court terme	133.748.602,22	112.360.729,02	126.298.949,29	209.947.870,85	204.129.512,02	138.924.513,24	182.534.949,41
Fonds de roulement	119.265.424,87	94.354.812,66	94.689.697,77	115.185.394,42	80.170.583,01	71.901.875,59	42.040.057,23



Commentaire:

La présentation schématique ci-dessous fait apparaître le fonds de roulement, lequel peut se définir par la capacité pour la Ville de Bruxelles de financer, au moyen des capitaux permanents (fonds propres + dette à long terme) la valeur de l'actif immobilisé ou encore, par sa capacité d'honorer, au moyen des actifs circulants, sa dette à court terme. Si le fonds de roulement est positif l'ensemble des immobilisations est financé par des capitaux permanents. S'il est négatif, une partie des immobilisés est financé par sa dette à court terme, ce qui constitue une situation délicate.

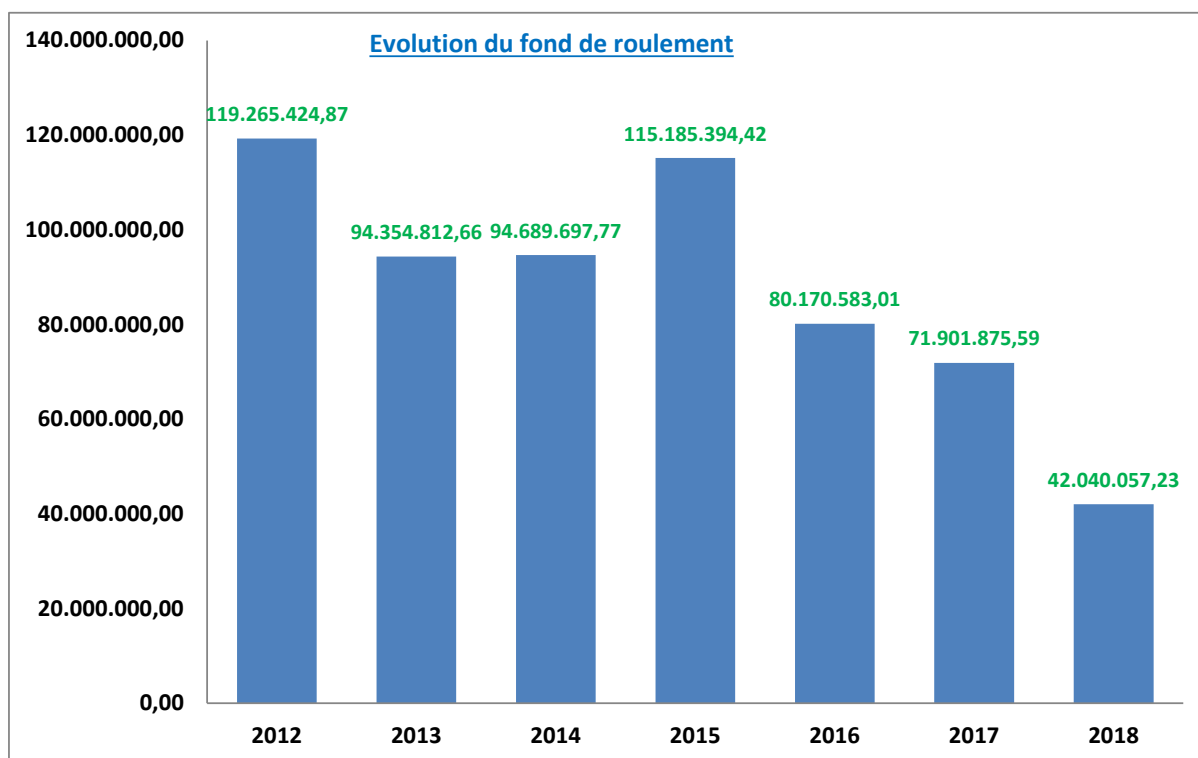
Il est important de rappeler à cette occasion que la notion d'actif immobilisé dans un bilan de la Ville ne recouvre pas la même notion que dans une entreprise. En effet, l'essentiel des "avoirs" d'une commune est constitué de biens qui appartenant à la communauté, lui sont confiés et dont elle assure les charges.

C'est donc bien en termes d'application des ressources qu'il faut interpréter ce bilan étant entendu que l'essentiel des ressources ne provient pas de la rémunération du service rendu, mais bien des transferts.

Il existe deux méthodes pour déterminer le fonds de roulement:

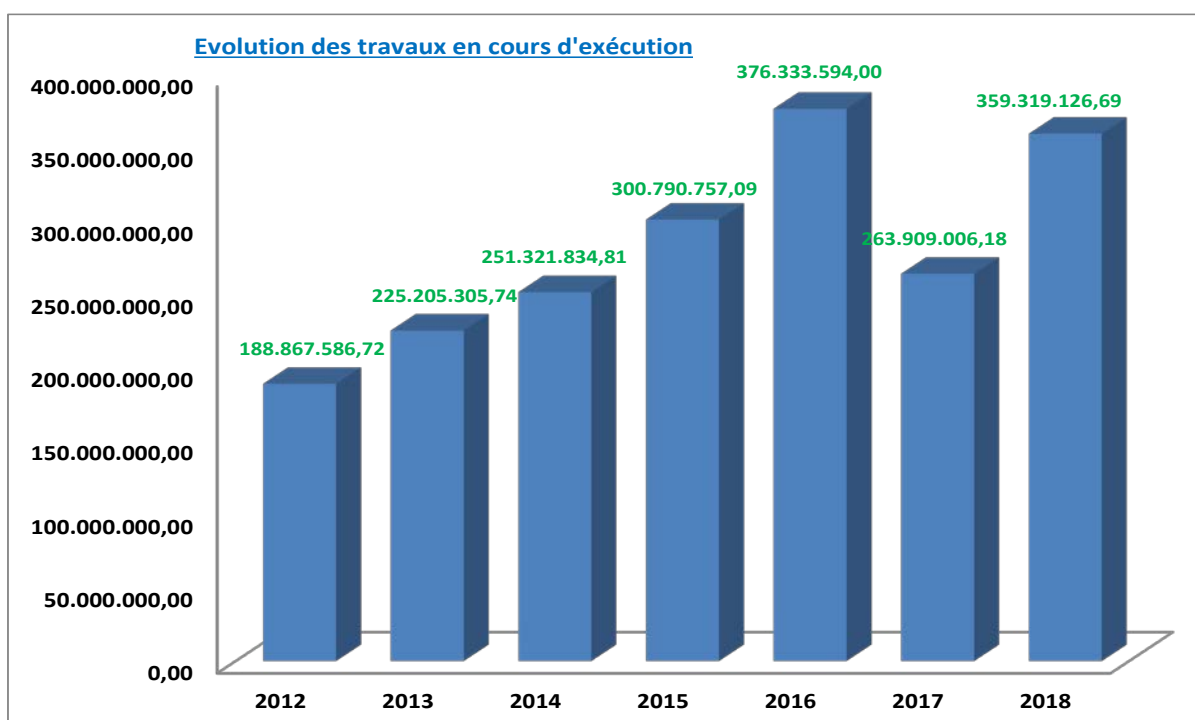
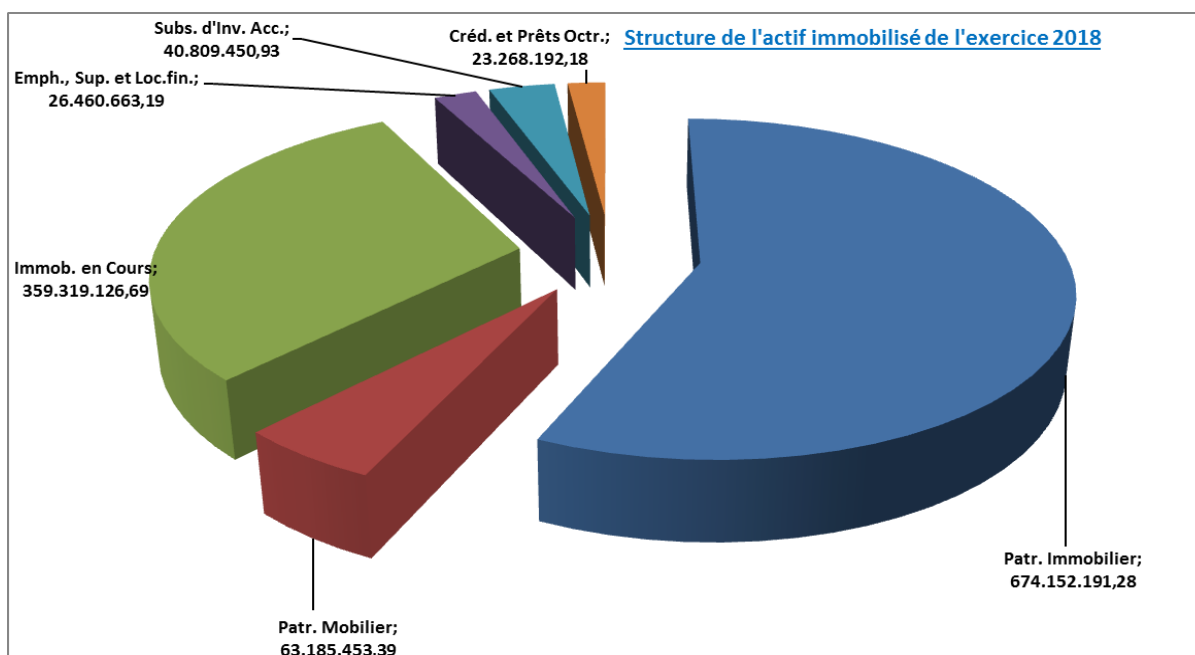
- soit, la différence entre les capitaux permanents (fonds propres et dette à long terme) et les actifs immobilisés;
- soit, la différence entre l'actif réalisable (actifs circulants) et le passif exigible (dette à court terme).

Par rapport à 2017, le fonds de roulement diminue de 29.861.818,36 €.



4. Structure de l'actif immobilisé

STRUCTURE DE L'ACTIF IMMOBILISE							
EXERCICE	2012	2013	2014	2015	2016	2017	2018
ACTIF IMMOBILISE	1.456.745.661,51	1.473.279.189,23	1.503.819.900,33	1.533.833.356,36	1.586.902.551,61	1.620.909.873,06	1.693.957.720,59
Immob. Incorpor.	2.433.376,56	751.663,35	1.783.905,18	1.193.000,12	2.000.291,23	1.377.459,21	586.369,18
Patr. Immobilier	634.742.568,58	621.498.287,14	624.627.423,16	598.901.356,64	578.296.741,47	697.155.580,72	674.152.191,28
Patr. Mobilier	60.986.952,59	59.851.675,50	58.988.672,08	61.207.711,18	63.112.429,94	61.391.253,37	63.185.453,39
Immob. en Cours	188.867.586,72	225.205.305,74	251.321.834,81	300.790.757,09	376.333.594,00	263.909.006,18	359.319.126,69
Emph., Sup. et Loc.fin.	0,00	0,00	100,00	100,00	100,00	26.733.452,49	26.460.663,19
Subs. d'Inv. Acc.	46.632.764,15	42.204.482,75	40.254.526,11	39.535.929,07	44.296.651,28	39.964.300,07	40.809.450,93
Créd. et Prêts Octr.	38.015.716,97	38.701.078,81	33.400.512,01	37.112.588,78	27.770.830,21	23.311.907,54	23.268.192,18
Particip. et Caution.	485.066.695,94	485.066.695,94	493.442.926,98	495.091.913,48	495.091.913,48	507.066.913,48	506.176.273,75



Commentaire:

La valeur de l'actif immobilisé de la Ville augmente de 73.047.847,53 € par rapport à 2017.

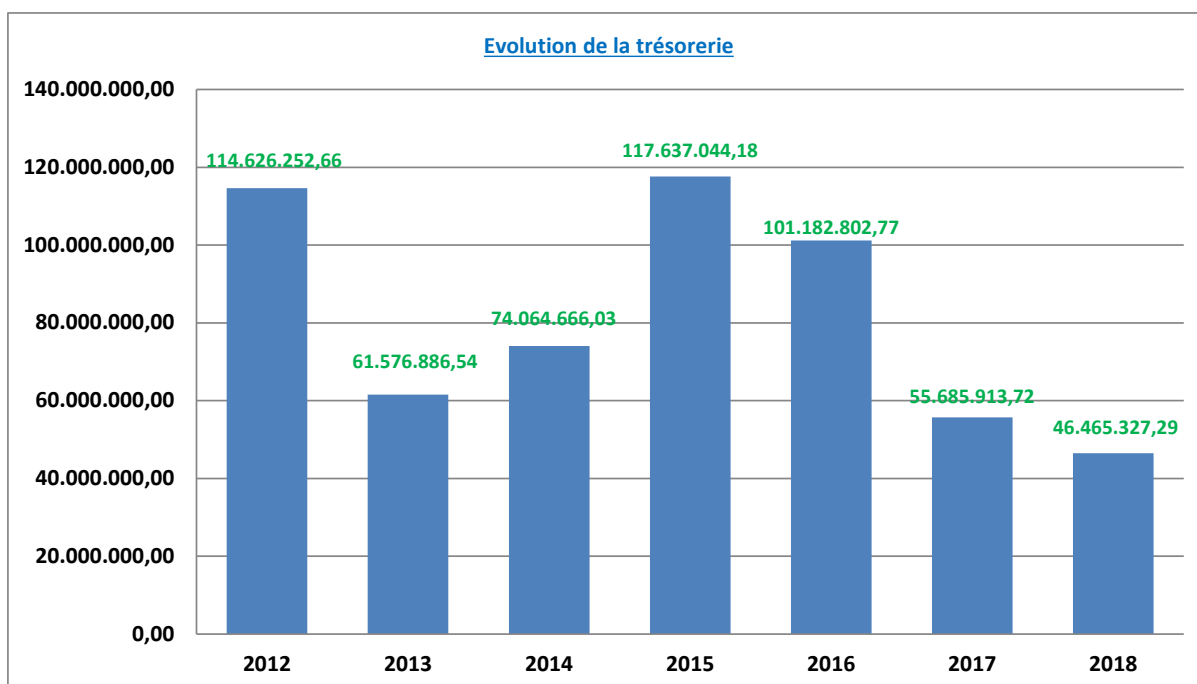
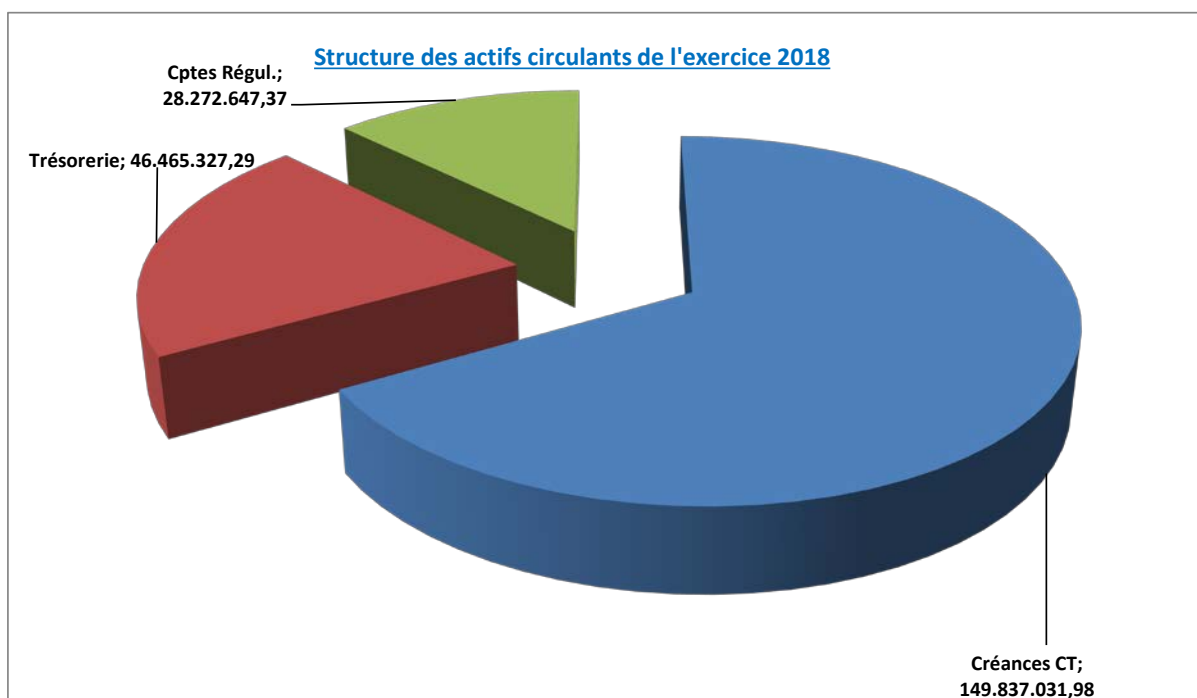
Le patrimoine immobilier (terrains + bâtiments) diminue de 23.003.389,44 €.

Le patrimoine mobilier montre une variation positive de 1.794.200,02 €.

Les immobilisations en cours augmentent de 95.410.120,51 € et concernent des maintenances aux bâtiments.

5. Structure des actifs circulants

STRUCTURE DES ACTIFS CIRCULANTS							
EXERCICE	2012	2013	2014	2015	2016	2017	2018
Actifs Circulants	253.014.027,09	206.715.541,68	220.988.647,06	290.601.521,66	284.300.095,03	210.826.388,83	224.575.006,64
Stocks	0,00	0,00	0,00	0,00	0,00	0,00	0,00
Créances C.T.	109.888.588,45	106.199.721,11	106.438.198,71	129.007.137,55	131.632.762,62	117.472.490,12	149.837.031,98
Opér. pour Tiers	0,00	0,00	0,00	0,00	0,00	0,00	0,00
Trésorerie	124.399.937,26	65.143.504,53	79.993.858,90	121.189.579,25	105.372.169,59	57.179.145,17	50.788.175,43
Paielements en cours	-9.773.684,60	-3.566.617,99	-5.929.192,87	-3.552.535,07	-4.189.366,82	-1.493.231,45	-4.322.848,14
Comptes de Régul.	28.499.185,98	38.938.934,03	40.485.782,32	43.957.339,93	51.484.529,64	37.667.984,99	28.272.647,37



Commentaire:

Les actifs circulants augmentent globalement de 13.748.617,81 € par rapport à 2017.

La trésorerie (paiements en cours inclus) diminue de 9.220.586,43 €.

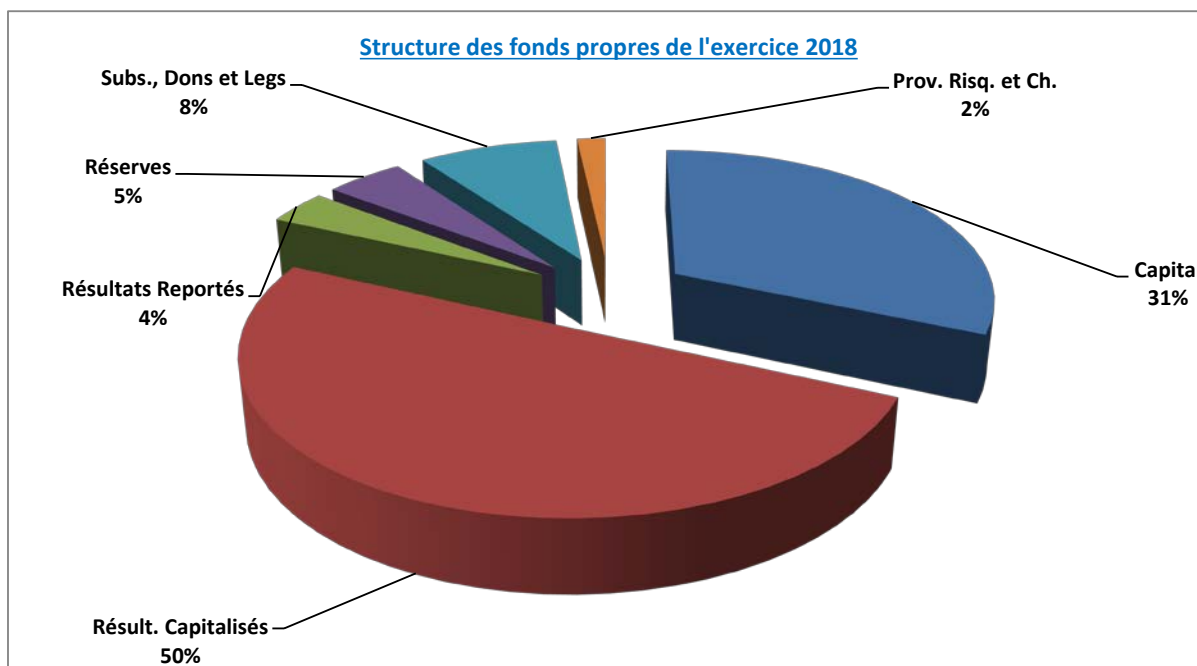
Les créances à court terme montrent une augmentation de 32.364.541,86 €.

Les comptes de régularisation comprennent:

- les factures reçues des fournisseurs de la Ville de Bruxelles et transmises et en cours d'examen avant mise en liquidation pour un montant de 24.510.770,94 €;**
- le compte général 49600 "Paiement à identifier" qui reprend le paiement des rémunérations du personnel nommé pour lesquels l'imputation budgétaire concerne l'exercice suivant, et s'élève à 3.761.876,43 €.**

6. Structure des fonds propres

STRUCTURE DES FONDS PROPRES							
EXERCICE	2012	2013	2014	2015	2016	2017	2018
FONDS PROPRES	1.206.005.025,98	698.296.048,45	1.255.452.099,90	1.293.456.446,66	1.314.589.376,17	1.362.187.087,67	1.377.494.754,70
Capital	435.147.394,44	435.147.394,44	435.147.394,44	435.147.394,44	435.147.394,44	435.147.394,44	435.147.394,44
Résult. Capitalisés	518.085.806,82	534.552,37	579.865.855,39	584.420.408,98	620.590.263,09	654.445.385,37	691.512.084,43
Résultats Reportés	66.334.602,16	86.026.710,72	74.579.529,98	107.091.675,45	70.219.915,77	77.836.862,60	49.843.549,75
Réserves	15.000.000,00	15.000.000,00	15.000.000,00	15.000.000,00	45.000.000,00	48.768.749,85	63.768.749,85
Subs., Dons et Legs	133.225.733,52	130.656.345,87	123.226.626,96	124.198.244,44	115.444.299,27	108.698.257,26	113.761.018,75
Prov. Risq. et Ch.	38.211.489,04	30.931.045,05	27.632.693,13	27.598.723,35	28.187.503,60	37.290.438,15	23.461.957,48



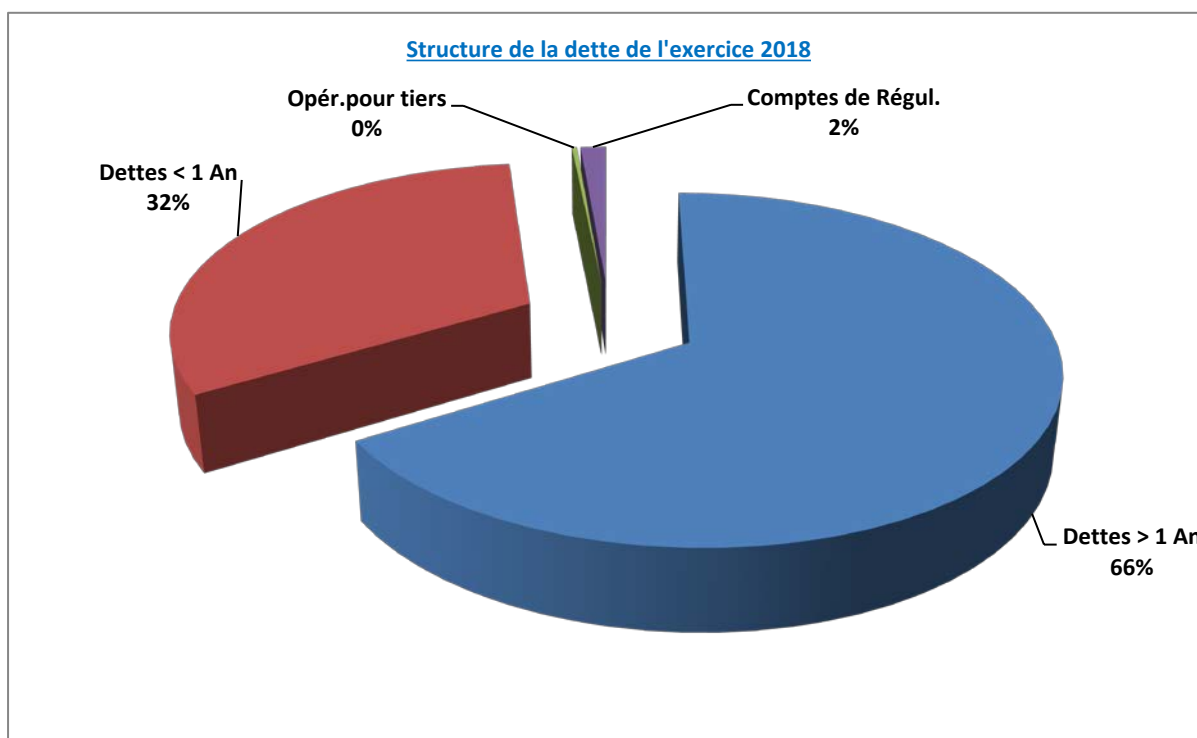
Commentaire:

Les fonds propres présentent une augmentation de 15.307.667,03 €.

Cette situation s'explique notamment par un résultat de l'exercice positif de 9.073.386,21 € et la constitution de fonds de réserves.

7. Structure de la dette

STRUCTURE DE LA DETTE							
EXERCICE	2012	2013	2014	2015	2016	2017	2018
DETTES	503.754.662,62	447.669.682,46	469.356.447,49	565.510.174,97	556.616.270,47	469.549.174,22	541.037.972,53
Dettes > 1 An	370.006.060,40	335.308.953,44	343.057.498,20	355.562.304,12	352.483.758,45	330.624.660,98	358.503.023,12
Dettes < 1 An	126.899.959,96	110.548.179,24	124.392.613,51	182.342.325,39	182.193.853,78	124.272.965,40	173.842.316,09
Opér. pour Tiers	1.359.889,38	1.545.104,57	1.405.751,21	1.388.762,26	1.404.797,54	1.757.782,77	1.417.727,26
Comptes de Régul.	5.488.752,88	267.445,21	500.584,57	26.216.783,20	20.533.860,70	12.893.765,07	7.274.906,06



Commentaire:

Le volume des dettes (long terme et court terme + compte de régularisations) affiche une augmentation de 71.488.798,31 € par rapport à 2017.

GEWESTELIJK OVERHEIDSDIENST BRUSSEL

STAD BRUSSEL



BALANS 2018

	Codes	2018	2017
ACTIVA			
VASTE ACTIVA			
	21/28	1.693.957.720,59	1.620.909.873,06
I. IMMATERIELE VASTE ACTIVA	21	586.369,18	1.377.459,21
II. MATERIELE VASTE ACTIVA	22/26	1.123.117.434,55	1.049.189.292,76
A. Niet bebouwde gronden en terreinen.....	220	109.073.019,13	107.107.113,90
B. Gebouwen en hun gronden.....	221	400.643.524,76	418.098.597,15
C. Wegen.....	223	163.797.776,57	171.314.110,17
D. Kunstwerken.....	224	0,00	11.191,97
E. Waterlopen en waterbekkens.....	226	637.870,82	624.567,53
F. Meubilair, materieel, uitrusting en verkeerssignalisatie.....	230/3	30.196.174,54	28.934.224,80
G. Artistiek en allerlei roerend patrimonium.....	234	32.989.278,85	32.457.028,57
H. Vaste activa in uitvoering.....	24	359.319.126,69	263.909.006,18
I. Zakelijke rechten op onroerende goederen ingevolge erfpacht of opstal.....	261	26.460.663,19	26.733.452,49
J. Vaste activa in leasing.....	262/3	0,00	0,00
III. TOEGESTANE INVESTERINGSSUBSIDIES	25	40.809.450,93	39.964.300,07
A. - aan privé-ondernemingen.....	251	4.677.290,49	5.083.506,42
B. - aan gezinnen, v.z.w's en andere organismen.....	252	11.109.838,63	12.148.800,69
C. - aan de hogere overheden.....	254	2.041.785,90	364.854,96
D. - aan andere overheidsinstellingen.....	256	22.980.535,91	22.367.138,00
IV. SUBSIEBELOFTEN EN TOEGESTANE LENINGEN	27	23.268.192,18	23.311.907,54
A. Ten ontvangen beloofde subsidies.....	270/4	23.186.103,85	23.229.819,21
B. Toegestane leningen.....	275	82.088,33	82.088,33
V. FINANCIËLE VASTE ACTIVA	28	506.176.273,75	507.066.913,48
A. Deelnemingen en vastrentende effecten.....	282/5	506.176.273,75	507.066.913,48
B. Gestorte waarborgen op meer dan één jaar.....	288	0,00	0,00
VLOTTENDE ACTIVA			
	30/58	224.575.006,64	210.826.388,83
VI. VOORRADEN	301	0,00	0,00
VII. VORDERINGEN OP TEN HOOGSTE EEN JAAR	40/42	149.837.031,98	117.472.490,12
A. Debiteuren.....	40	61.986.110,77	72.143.909,14
B. Overige vorderingen	41	84.154.585,25	41.628.631,65
1° <i>BTW en aanvullende belastingen</i>	411/2	47.166.642,50	10.878.790,68
2° <i>Subsidies, giften, legaten en leningen</i>	413	24.197.174,07	18.087.020,83
3° <i>Intresten, dividenden en risico's</i>	415	722.873,33	727.596,48
4° <i>Diverse vorderingen</i>	416/8	12.067.895,35	11.935.223,66
C. Terigvordering van aflossingen van leningen.....	4251	0,05	3.613,42
D. Terugvordering van leningen.....	4252/8	3.696.335,91	3.696.335,91
VIII. BEWERKINGEN VOOR REKENING VAN DERDEN	48/A	0,00	0,00
IX. FINANCIËLE REKENINGEN	55/58	46.465.327,29	55.685.913,72
A. Geldbeleggingen op ten hoogste één jaar.....	553	2.416.530,26	2.415.862,91
B. Liquide middelen.....	55	48.371.645,17	54.703.888,56
C. Betalingen in uitvoering.....	56/8	-4.322.848,14	-1.433.837,75
X. OVERLOPENDE REKENINGEN EN WACHTREKENINGEN	49/A	28.272.647,37	37.667.984,99
TOTAAL DER ACTIVA			
	21/58	1.918.532.727,23	1.831.736.261,89

	Codes	2018	2017
PASSIVA			
EIGEN VERMOGEN			
	10/16	1.377.494.754,70	1.362.187.087,67
I'. KAPITAAL	10	435.147.394,44	435.147.394,44
II'. GEKAPITALISEERDE RESULTATEN	12	691.512.084,43	654.445.385,37
III'. OVERGEDRAGEN RESULTATEN	13	49.843.549,75	77.836.862,60
A'. - van vorige dienstjaren.....	1301	-701.905,57	37.066.699,06
B'. - van het voorgaand dienstjaar.....	1302	41.472.069,11	-701.905,57
C'. - van het dienstjaar.....	1303	9.073.386,21	41.472.069,11
IV'. RESERVES	14	63.768.749,85	48.768.749,85
A'. Gewoon reservefonds.....	14104	20.000.000,00	0,00
B'. Buitengewoon reservefonds.....	14105	43.768.749,85	48.768.749,85
V'. VERKREGEN INVESTERINGSSUBSIDIES, GIFTEN EN LEGATEN	15	113.761.018,75	108.698.257,26
A'. - van privé-ondernemigen.....	151	17.262.019,54	17.260.369,30
B'. - van gezinnen, v.z.w's en andere organismen.....	152	358.805,04	363.208,29
C'. - van de hogere overheden.....	154	96.976.959,71	91.803.608,45
D'. - van andere overheidsinstellingen.....	156	-836.765,54	-728.928,78
VI'. VOORZIENNINGEN VOOR RISICO'S EN KOSTEN	16	23.461.957,48	37.290.438,15
SCHULDEN			
	17/49	541.037.972,53	469.549.174,22
VII'. SCHULDEN OP MEER DAN EEN JAAR	17	358.503.023,12	330.624.660,98
A'. Leningen ten laste van de gemeente.....	171/5	358.503.023,12	330.624.660,98
B'. Leningen ten laste van de hogere overheden.....	1714	0,00	0,00
C'. Leningen ten laste van derden.....	172	0,00	0,00
D'. Leasingschulden.....	174	0,00	0,00
E'. Openbare leningen.....	176	0,00	0,00
F'. Diverse schulden op meer dan één jaar.....	177	0,00	0,00
G'. Ontvangen borgtochten op meer dan één jaar.....	178	0,00	0,00
VIII'. SCHULDEN OP TEN HOOGSTE EEN JAAR	43/6	173.842.316,09	124.272.965,40
A'. Financiële schulden.....	43	103.029.030,74	60.639.278,24
1° Aflossingen van leningen.....	435	55.354.183,20	52.742.948,02
2° Financiële kosten van leningen.....	436	465.082,24	683.674,38
3° Schulden in rekening-courant.....	433	47.209.765,30	7.212.655,84
B'. Handelsschulden.....	44	46.766.799,31	46.031.077,53
C'. Schulden met betrekking tot belastingen, bezoldigingen en sociale lasten.....	45	2.357.945,68	12.247.002,72
D'. Overige schulden.....	464/7	21.688.540,36	5.355.606,91
IX'. BEWERKINGEN VOOR REKENING VAN DERDEN	48/P	1.417.727,26	1.757.782,77
X'. OVERLOPEN REKENINGEN EN WACHTREKENINGEN	49/P	7.274.906,06	12.893.765,07
TOTAAL DER PASSIVA			
	10/49	1.918.532.727,23	1.831.736.261,89

GEWESTELIJK OVERHEIDSDIENST BRUSSEL

STAD BRUSSEL



ANALYSE VAN DE BALANS 2018

ANALYSE VAN DE BALANS

1. Algemeenheden

De beleidsvoerders van de Stad Brussel dragen de verantwoordelijkheid voor een aanzienlijk patrimonium. Dit patrimonium bestaat uit een rijke verscheidenheid aan bezittingen, zowel roerende als onroerende, zowel materiële als immateriële. Aan bepaalde van die bezittingen kan evenwel nog een schuld kleven. M.a.w. de Stad kan nog een financiële verplichting hebben in verband met haar verworven bezittingen.

De globale patrimoniale en financiële toestand van de Stad op 31 december wordt samengevat in een balans. Dit overzicht bevat enerzijds de activa (de bezittingen en vorderingen) en anderzijds de passiva (het eigen vermogen en de schulden). De balans wordt aldus opgesteld vanuit een dubbele invalshoek: de aanwending van de bronnen (gebouwen, materieel, vordering op banken, e.a.) en de oorsprong van deze bronnen (eigen vermogen, leningen, leveranciers, e.a.).

De linker- of actiefzijde van de balans bevat de aanwending van de bronnen; en op de rechter- of de passiefzijde van de balans wordt de oorsprong van de bronnen vermeld.

Het basisprincipe van de balans is het evenwicht. Het totaal van de activa (linkerzijde) moet steeds gelijk zijn aan het totaal van de passiva (rechterzijde).

Bij het registreren van een verrichting zullen er dus steeds minstens 2 rekeningen gewijzigd worden. Daarom dient de boekhouding te worden gevoerd volgens het systeem van het dubbel boekhouden. Dit systeem wordt ook de algemene boekhouding genoemd.

De algemene boekhouding is vollediger dan de begrotingsboekhouding (budgettaire boekhouding), omdat niet alleen het element kas, doch ook de waarde van alle bestanddelen van het patrimonium van de Politiezone up-to-date gehouden wordt.

2. Activa en passiva

Op de balans worden de activa ingedeeld in twee delen, nl. de vaste en de vlottende activa.

De vaste activa omvatten de bezittingen die niet bedoeld zijn om in geld te worden omgezet. De Politiezone beschikt over deze werkmiddelen op een permanente wijze.

In de vlottende activa daarentegen zit slechts gedurende een beperkte periode vermogen geblokkeerd. Zij zijn liquide of kunnen immers binnen een relatief korte periode in liquide middelen worden omgezet.

De activa worden gerangschikt in volgorde van stijgende liquiditeit, m.a.w. volgens de geschiktheid om door de normale activiteit van de gemeente vlug te worden omgezet in geld. De minst liquide activa staan bovenaan de balans, de meest liquide vinden wij onderaan.

De passiva worden op de balans opgesplitst in 2 delen, nl. het eigen vermogen en de schulden.

Het eigen vermogen omvat de vermogensbronnen die aan de Stad toebehoren. De voorzieningen voor risico's en lasten vertegenwoordigen een welbepaald deel van de eigen middelen. De voorzieningen zijn bedragen bestemd om kosten of uitgaven te dekken die waarschijnlijk zijn, of zeker, maar waarvan het bedrag slechts kan geraamd worden.

De schulden worden opgedeeld in schulden op meer dan 1 jaar (bedragen terug te betalen op meer dan 1 jaar) of in schulden op ten hoogste 1 jaar (bedragen terug te betalen binnen het jaar na de afsluitdatum van de balans).

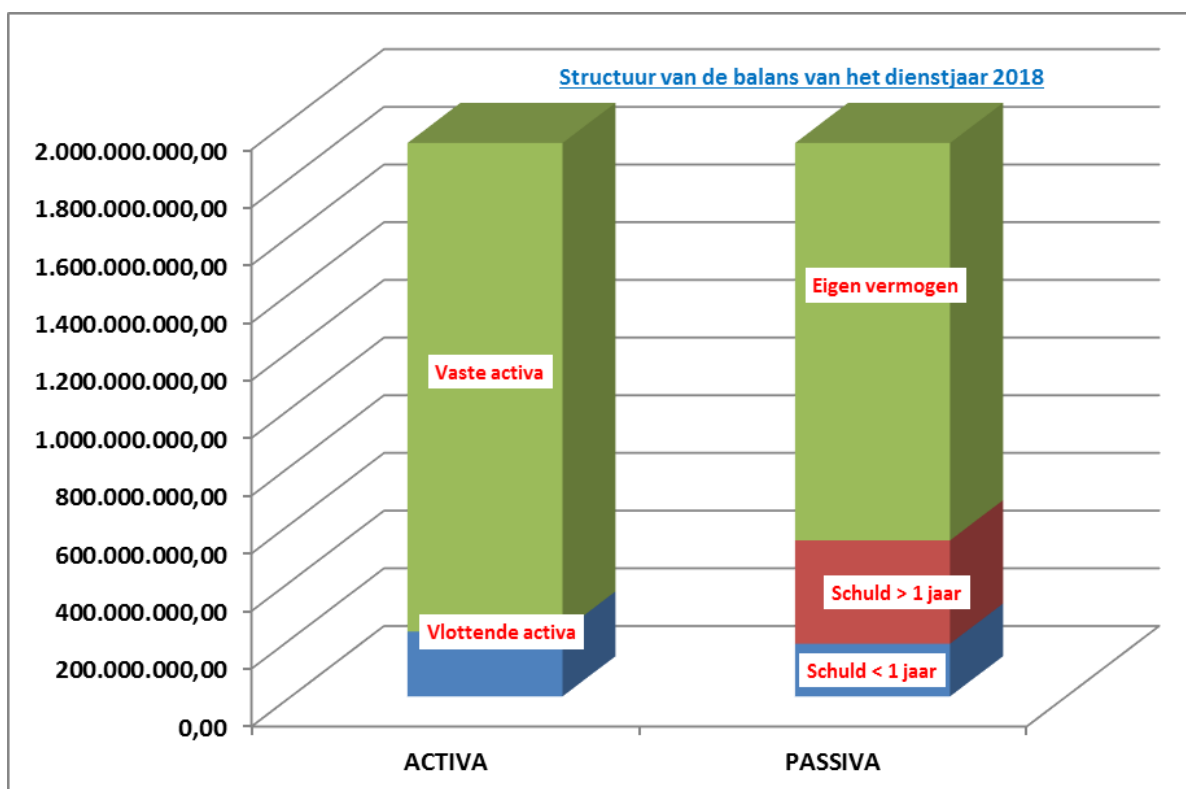
De passiva op de balans worden gerangschikt volgens hun stijgende opeisbaarheid. De financiële middelen die voor een onbepaalde termijn ter beschikking staan van de Stad of m.a.w. niet opeisbaar zijn, staan bovenaan de balans. Naarmate de terugbetalingsverplichting nadert of de graad van opeisbaarheid stijgt, staan de passiva lager op de balans.

Hieronder vindt u een schematische voorstelling van de balans:

ACTIVA	PASSIVA
Vaste activa	Eigen vermogen
I. Immateriële vaste activa	I'. Kapitaal
II. Onroerend en roerend patrimonium	II'. Gekapitaliseerde resultaten
III. Toegestane investeringssubsidies	III'. Overgedragen resultaten
IV. Toegestane leningen en subsidiebeloften	IV'. Reserves
V. Deelnemingen en waarborgen	V'. Ontv. investeringssubsidies, giften en legaten
	VI'. Voorzieningen voor risico's en kosten
Vlottende activa	Schulden
VI. Voorraden	VII'. Schulden op meer dan 1 jaar
VII. Vorderingen op ten hoogste 1 jaar	VIII'. Schulden die vervallen tijdens het jaar
VIII. Bewerkingen voor rekening van derden	IX'. Bewerkingen voor rekening van derden
IX. Financiële rekeningen	X'. Regularisatie- en wachtrekeningen
X. Regularisatie- en wachtrekeningen	

3. Structuur van de balans

STRUCTUUR VAN DE BALANS							
DIENSTJAAR	2012	2013	2014	2015	2016	2017	2018
TOTAAL ACTIVA	1.709.759.688,60	1.679.994.730,91	1.724.808.547,39	1.858.966.621,63	1.871.202.646,64	1.831.736.261,89	1.918.532.727,23
Vaste activa	1.456.745.661,51	1.473.279.189,23	1.503.819.900,33	1.533.833.356,36	1.586.902.551,61	1.620.909.873,06	1.693.957.720,59
Vlottende activa	253.014.027,09	206.715.541,68	220.988.647,06	325.133.265,27	284.300.095,03	210.826.388,83	224.575.006,64
TOTAAL PASSIVA	1.709.759.688,60	1.679.994.730,91	1.724.808.547,39	1.858.966.621,63	1.871.202.646,64	1.831.736.261,89	1.918.532.727,23
Eigen vermogen	1.206.005.025,98	1.232.325.048,45	1.255.452.099,90	1.293.456.446,66	1.314.589.376,17	1.362.187.087,67	1.377.494.754,70
Schuld > 1 jaar	370.006.060,40	335.308.953,44	343.057.498,20	355.562.304,12	352.483.758,45	330.624.660,98	358.503.023,12
Schuld op = of < 1 jaar	133.748.602,22	112.360.729,02	126.298.949,29	209.947.870,85	204.129.512,02	138.924.513,24	182.534.949,41
Werkkapitaal	119.265.424,87	94.354.812,66	94.689.697,77	115.185.394,42	80.170.583,01	71.901.875,59	42.040.057,23



Commentaar:

De schematische voorstelling hierna laat het werkkapitaal verschijnen dat kan worden omschreven als zijnde de mogelijkheid van de Stad Brussel om door middel van de permanente kapitalen (eigen vermogen + schuld op lange termijn) de waarde van de vaste activa te financieren of ook de mogelijkheid zijn schuld op korte termijn te betalen door middel van de vlottende activa.

Indien het werkkapitaal positief is, dan is het geheel van de vaste activa gefinancierd door de permanente kapitalen. Wanneer het werkkapitaal negatief is, is er een deel van de vaste activa gefinancierd door de schuld op korte termijn, wat een delicate situatie betekent.

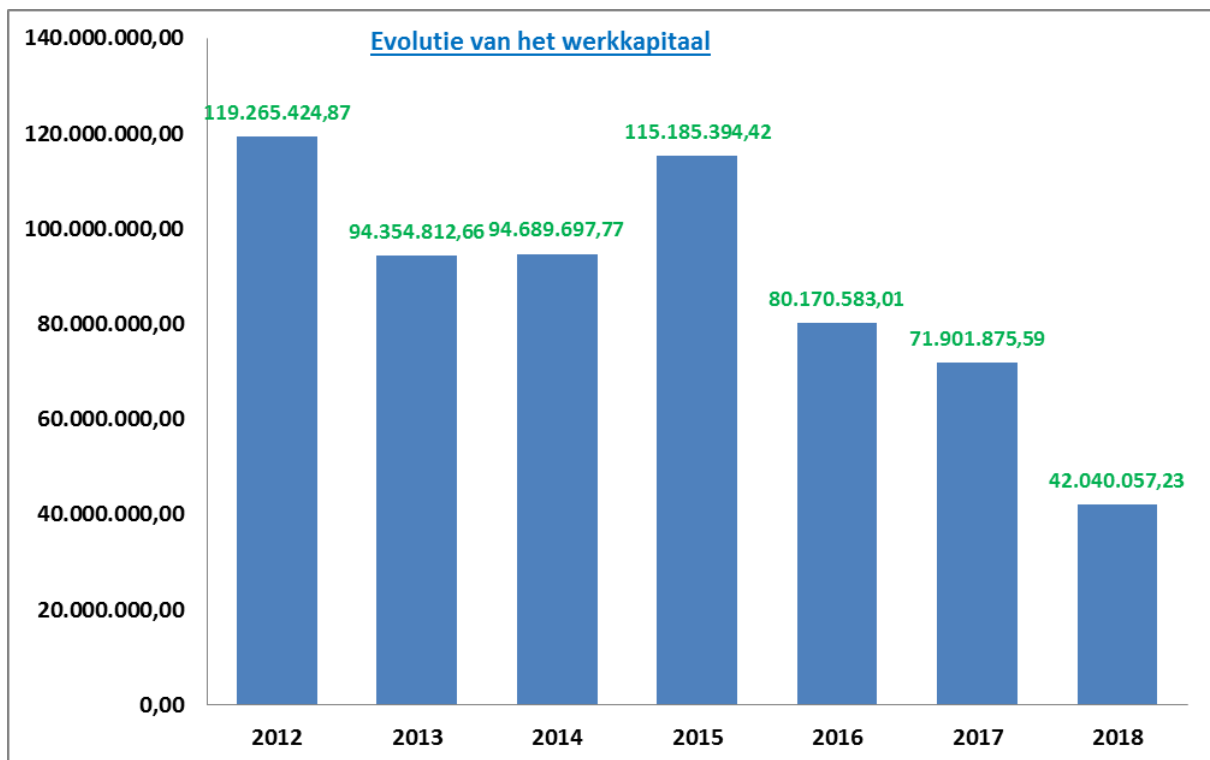
Het is belangrijk bij deze gelegenheid te herinneren dat het begrip "vaste activa" in een balans van de Stad niet overeenstemt met hetzelfde begrip in een onderneming. Inderdaad, het essentiële van de "bezittingen" van een gemeente bestaat uit goederen van de gemeenschap die haar werden toevertrouwd en waarvan zij de lasten draagt.

Het is dus wel in toepassing van middelen dat men de balans dient te interpreteren aangezien het essentiële van de middelen niet voortvloeit uit de bezoldiging van de bewezen dienst, maar uit de overdrachten.

Er zijn twee manieren om het werkkapitaal vast te stellen:

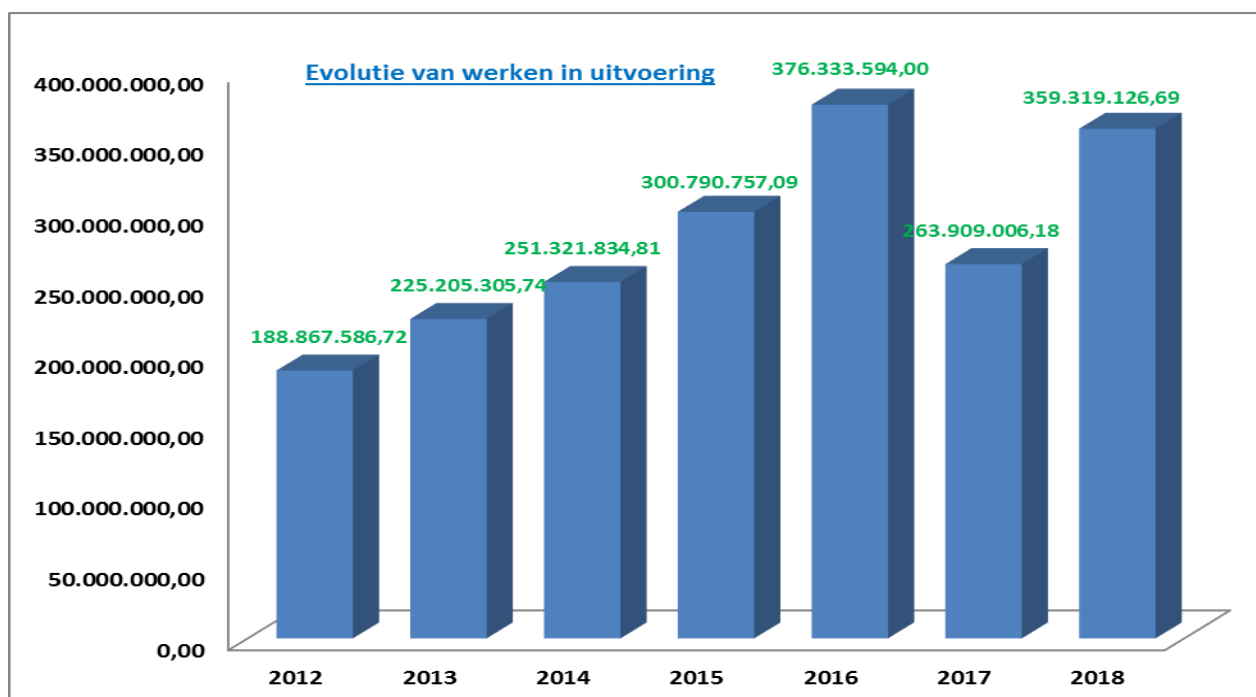
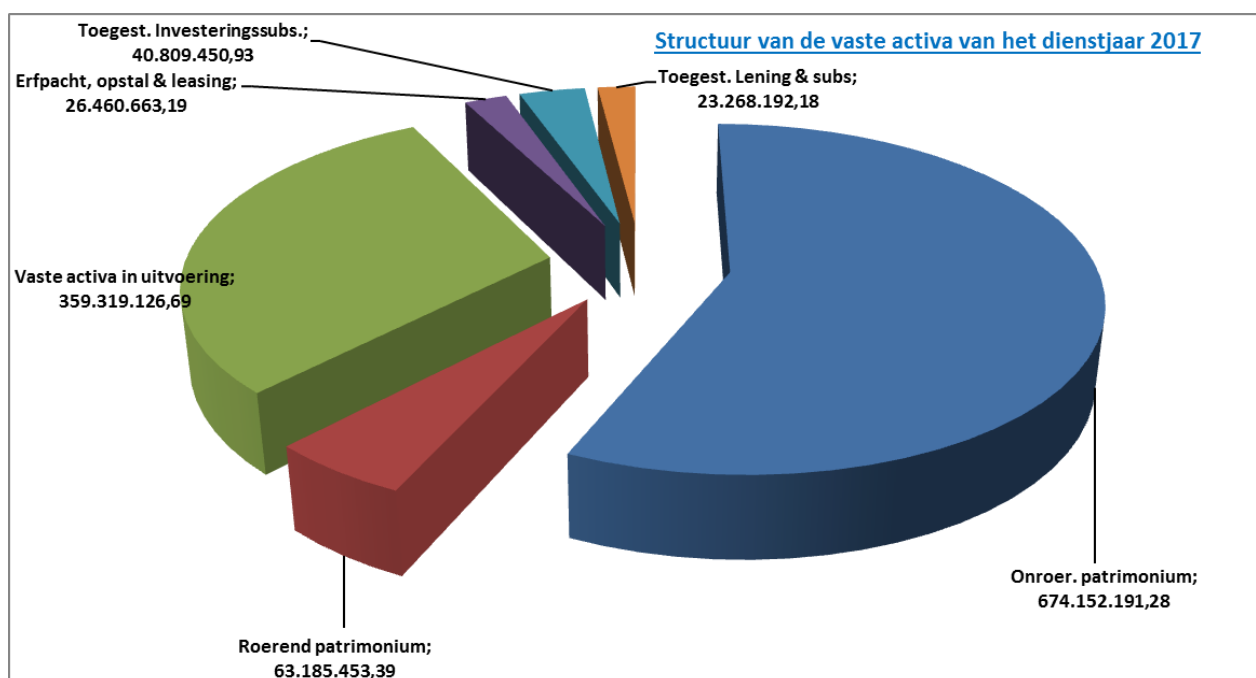
- zijnde het verschil tussen de permanente kapitalen (eigen vermogen en schuld op langer termijn) en de vaste activa;
- of het verschil tussen de realiseerbare activa (vlottende activa) en de invorderbare passiva (schuld op korte termijn).

In vergelijking met 2017 daalt het werkkapitaal met 29.861.818,36 €.



4. Structuur van de vaste activa

STRUCTUUR VAN DE VASTE ACTIVA							
DIENSTJAAR	2012	2013	2014	2015	2016	2017	2018
VASTE ACTIVA	1.456.745.661,51	1.473.279.189,23	1.503.819.900,33	1.533.833.356,36	1.586.902.551,61	1.620.909.873,06	1.693.957.720,59
Immateriële vaste activa	2.433.376,56	751.663,35	1.783.905,18	1.193.000,12	2.000.291,23	1.377.459,21	586.369,18
Onroer. patrimonium	634.742.568,58	621.498.287,14	624.627.423,16	598.901.356,64	578.296.741,47	697.155.580,72	674.152.191,28
Roerend patrimonium	60.986.952,59	59.851.675,50	58.988.672,08	61.207.711,18	63.112.429,94	61.391.253,37	63.185.453,39
Vaste activa in uitvoering	188.867.586,72	225.205.305,74	251.321.834,81	300.790.757,09	376.333.594,00	263.909.006,18	359.319.126,69
Erfpacht, opstal & leasing	0,00	0,00	100,00	100,00	100,00	26.733.452,49	26.460.663,19
Toegest. Investeringssubs.	46.632.764,15	42.204.482,75	40.254.526,11	39.535.929,07	44.296.651,28	39.964.300,07	40.809.450,93
Toegest. Lening & subs	38.015.716,97	38.701.078,81	33.400.512,01	37.112.588,78	27.770.830,21	23.311.907,54	23.268.192,18
Deelnem. & waarborgen	485.066.695,94	485.066.695,94	493.442.926,98	495.091.913,48	495.091.913,48	507.066.913,48	506.176.273,75



Commentaar:

De vaste activa van de Stad stijgt met 73.047.847,53 € in vergelijking met 2017.

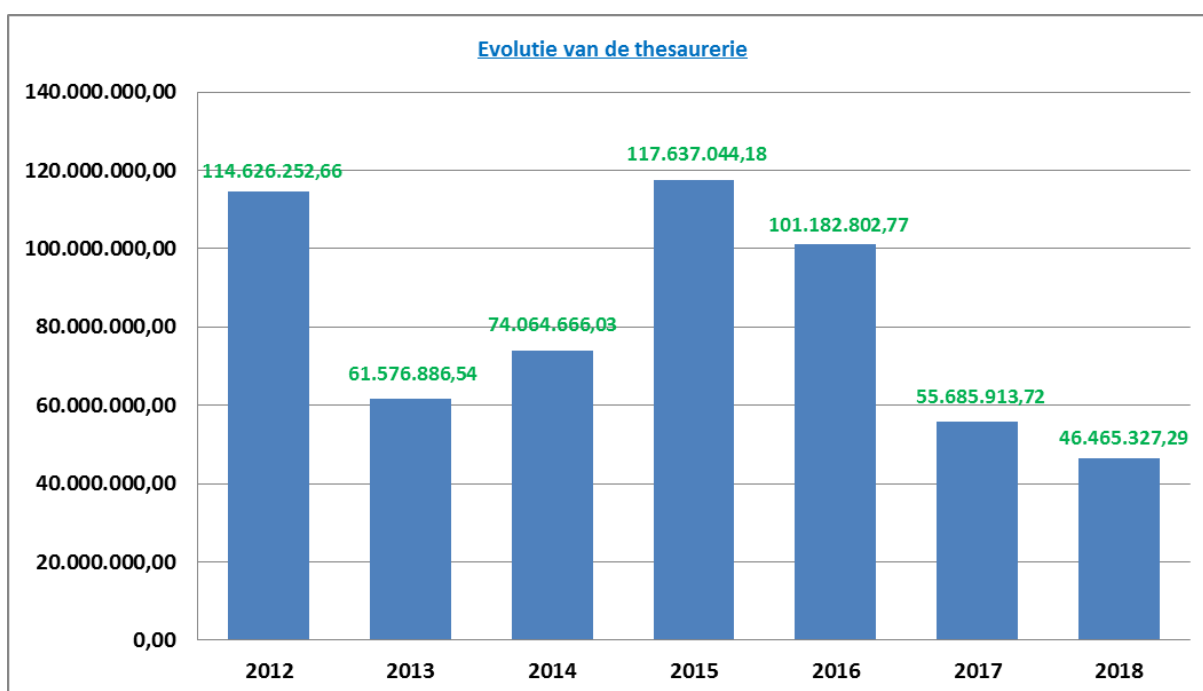
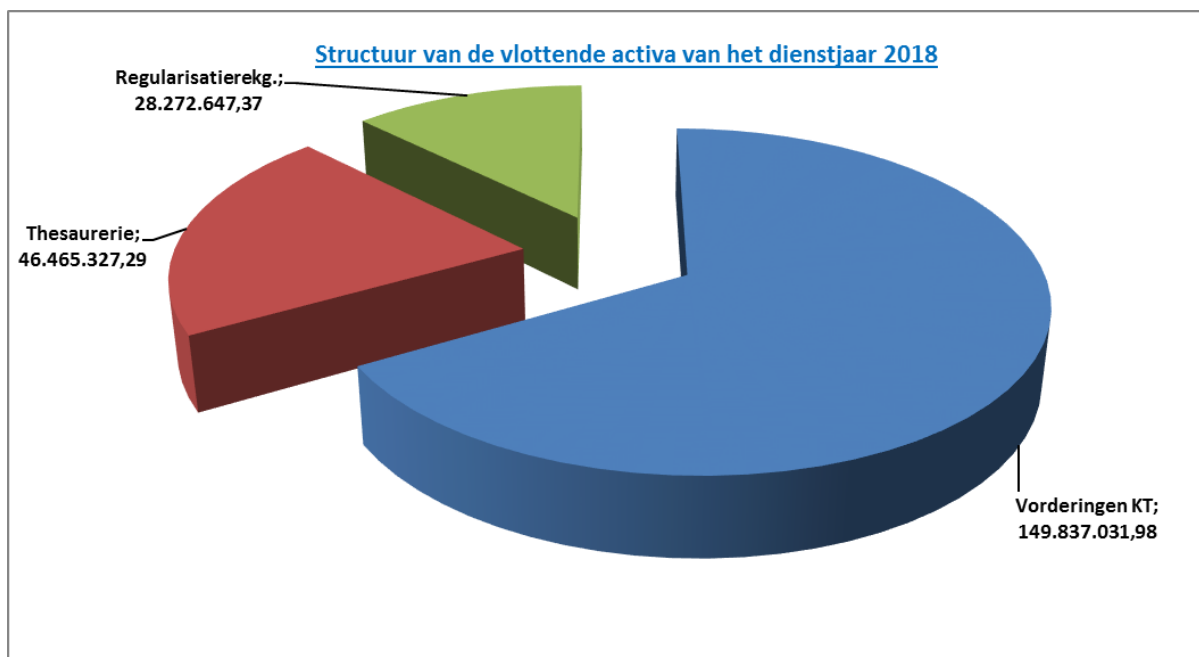
Het onroerend patrimonium (terreinen + gebouwen) vermindert met 23.003.389,44 €.

Het roerend patrimonium vertoont daarentegen een positieve variatie van 1.794.200,02 €.

De vaste activa in uitvoering stijgen met 95.410.120,51 € en betreffen onderhoudswerken aan gebouwen.

5. Structuur van de vlottende activa

STRUCTUUR VAN DE VLOTTENDE ACTIVA							
DIENSTJAAR	2012	2013	2014	2015	2016	2017	2018
Vlottende activa	253.014.027,09	206.715.541,68	220.988.647,06	290.601.521,66	284.300.095,03	210.826.388,83	224.575.006,64
Vorraden	0,00	0,00	0,00	0,00	0,00	0,00	0,00
Vorderingen KT	109.888.588,45	106.199.721,11	106.438.198,71	129.007.137,55	131.632.762,62	117.472.490,12	149.837.031,98
Bewerkingen derden	0,00	0,00	0,00	0,00	0,00	0,00	0,00
Financiële rekeningen	124.399.937,26	65.143.504,53	79.993.858,90	121.189.579,25	105.372.169,59	57.179.145,17	50.788.175,43
Betalingen in omloop	-9.773.684,60	-3.566.617,99	-5.929.192,87	-3.552.535,07	-4.189.366,82	-1.493.231,45	-4.322.848,14
Regularisatierekening	28.499.185,98	38.938.934,03	40.485.782,32	43.957.339,93	51.484.529,64	37.667.984,99	28.272.647,37



Commentaar:

De vlottende activa verhogen in hun totaliteit met 13.748.617,81 € in vergelijking met 2017.

De financiële rekeningen (betalingen in omloop inbegrepen) dalen met 9.220.586,43 €.

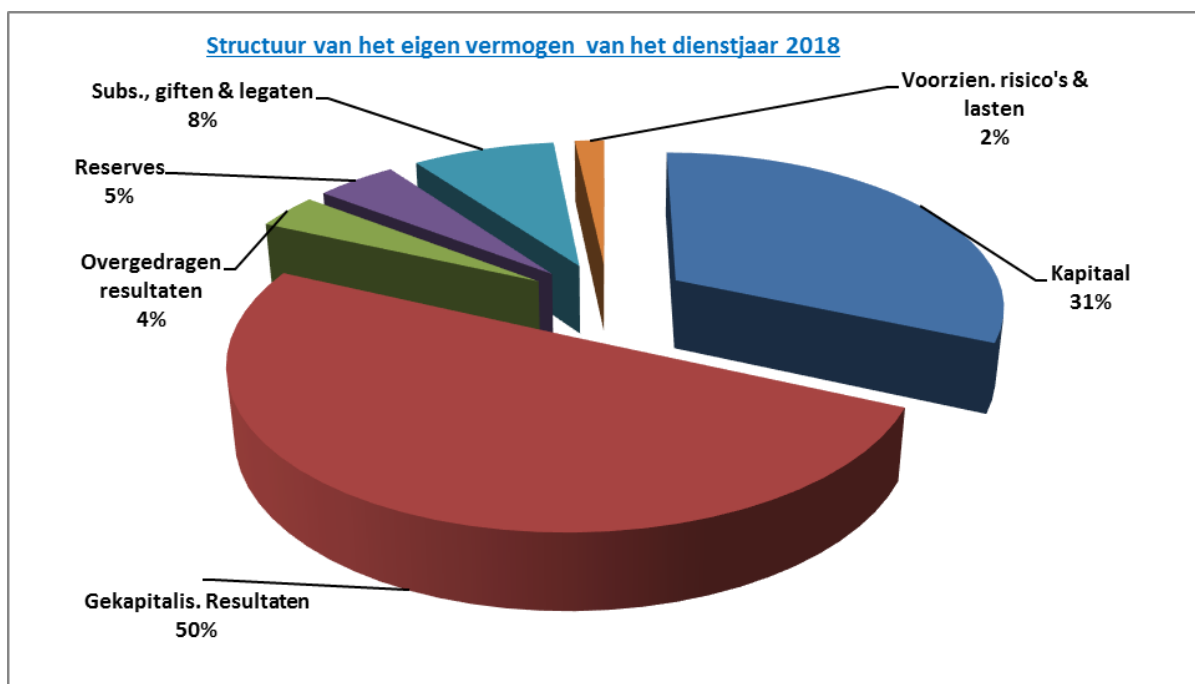
De vorderingen op korte termijn stijgen met 32.364.541,86 €.

De regularisatierekeningen bevatten:

- de ontvangen facturen van de leveranciers van de Stad Brussel en overgemaakt voor onderzoek en in betalingstelling voor een bedrag van 24.510.770,94 €;
- de algemene rekening 49600 "Te identificeren betalingen" die de betalingen herneemt van de wedden van het benoemde personeel voor hetwelk de budgettaire aanrekening betrekking heeft op het volgende dienstjaar bedraagt 3.761.876,43 €.

6. Structuur van de eigen vermogen

STRUCTUUR VAN HET EIGEN VERMOGEN							
DIENSTJAAR	2012	2013	2014	2015	2016	2017	2018
EIGEN VERMOGEN	1.206.005.025,98	698.296.048,45	1.255.452.099,90	1.293.456.446,66	1.314.589.376,17	1.362.187.087,67	1.377.494.754,70
Kapitaal	435.147.394,44	435.147.394,44	435.147.394,44	435.147.394,44	435.147.394,44	435.147.394,44	435.147.394,44
Gekapitalis. Resultaten	518.085.806,82	534.552,37	579.865.855,39	584.420.408,98	620.590.263,09	654.445.385,37	691.512.084,43
Overgedragen resultate	66.334.602,16	86.026.710,72	74.579.529,98	107.091.675,45	70.219.915,77	77.836.862,60	49.843.549,75
Reserves	15.000.000,00	15.000.000,00	15.000.000,00	15.000.000,00	45.000.000,00	48.768.749,85	63.768.749,85
Subs., giften & legaten	133.225.733,52	130.656.345,87	123.226.626,96	124.198.244,44	115.444.299,27	108.698.257,26	113.761.018,75
Voorzien. risico's & laste	38.211.489,04	30.931.045,05	27.632.693,13	27.598.723,35	28.187.503,60	37.290.438,15	23.461.957,48



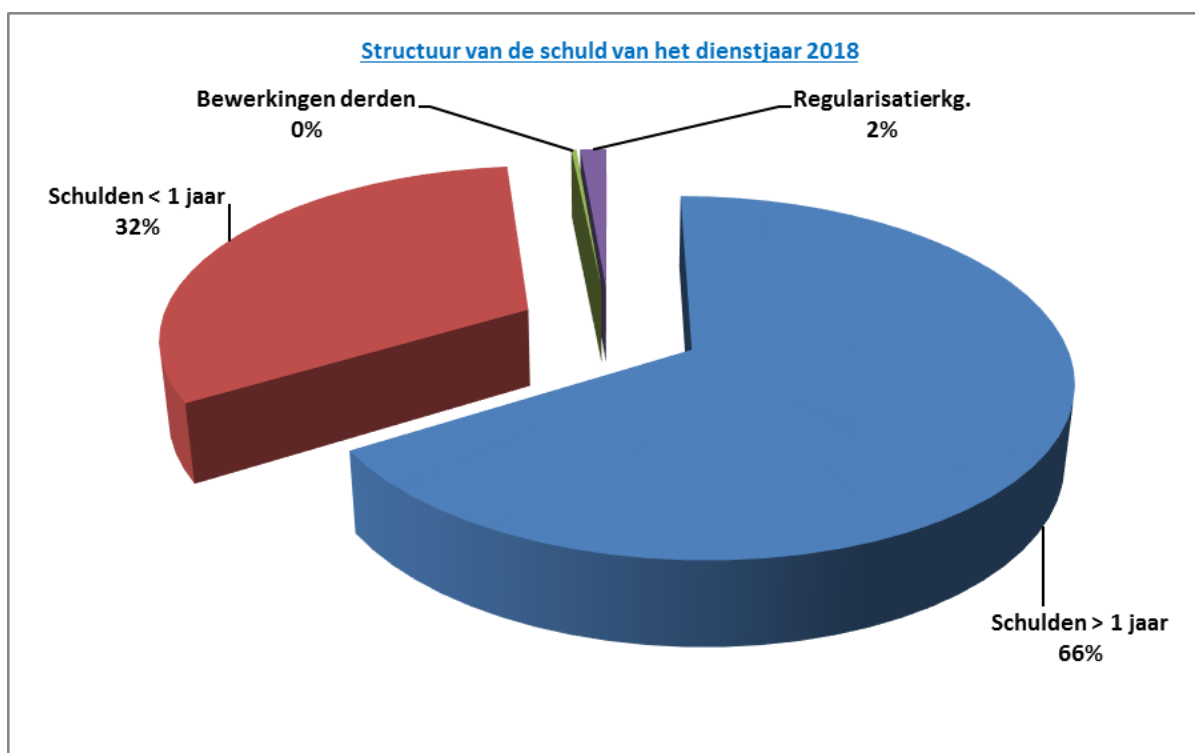
Commentaar:

Het eigen vermogen vertoont een stijging van 15.307.667,03 €.

Dit vloeit in het bijzonder voort uit het positief resultaat van het dienstjaar van 9.073.386,21 € en de samenstelling van reservefondsen.

7. Structuur van de schuld

STRUCTUUR VAN DE SCHULD							
DIENSTJAAR	2012	2013	2014	2015	2016	2017	2018
SCHULDEN	503.754.662,62	447.669.682,46	469.356.447,49	565.510.174,97	556.616.270,47	469.549.174,22	541.037.972,53
Schulden > 1 jaar	370.006.060,40	335.308.953,44	343.057.498,20	355.562.304,12	352.483.758,45	330.624.660,98	358.503.023,12
Schulden < 1 jaar	126.899.959,96	110.548.179,24	124.392.613,51	182.342.325,39	182.193.853,78	124.272.965,40	173.842.316,09
Bewerkingen derden	1.359.889,38	1.545.104,57	1.405.751,21	1.388.762,26	1.404.797,54	1.757.782,77	1.417.727,26
Regularisatierkng.	5.488.752,88	267.445,21	500.584,57	26.216.783,20	20.533.860,70	12.893.765,07	7.274.906,06



Commentaar:

De omvang van de schulden (lange termijn en korte termijn+ regularisatierekening) vertoont een verhoging van 71.488.798,31 € in vergelijking met 2017.

SERVICE PUBLIC REGIONAL DE BRUXELLES

VILLE DE BRUXELLES



COMPTE DE RESULTATS 2018

	Codes	2018	2017
CHARGES			
I. Charges courantes	60/65		
A. Achats de matières et de fournitures.....	60	10.873.905,17	10.580.074,19
B. Services et biens d' exploitation.....	61	72.717.153,11	64.776.278,66
C. Frais de personnel.....	62	385.996.150,10	374.886.317,53
D. Subsidés d'exploitation accordés.....	63	258.215.872,27	249.269.515,26
E. Remboursements des emprunts.....	64	48.818.842,77	45.585.844,57
F. Charges financières	65		
a. Charges financières des emprunts.....	651/656	8.477.559,80	8.663.375,05
b. Charges financières diverses.....	657	104.894,02	151.425,89
c. Frais de la gestion financière.....	658	28.782,06	30.869,09
II. Sous-total (charges courantes)	60/65	785.233.159,30	753.943.700,24
III. Boni courant (II' - II)		3.533.132,44	38.486.039,30
IV. Charges résultant de la variation normale des valeurs de bilan, redressements et provisions	66		
A. Dotations aux amortissements.....	660	44.406.772,52	44.742.325,05
B. Réductions annuelles de valeurs.....	661	0,00	0,00
C. Réductions et variations des stocks.....	662/4	0,00	0,00
D. Redressement des récupérations des remboursements d'emprunts.....	665	3.613,37	16.721,09
E. Provisions pour risques et charges.....	666	0,00	9.102.934,55
F. Dotations aux amortissements des subsides d'investissements accordés.....	667	11.675.132,88	10.024.320,02
V. Sous-total (charges non décaissées)	66	56.085.518,77	63.886.300,71
VI. Total des charges d'exploitation (II + V)	60/66	841.318.678,07	817.830.000,95
VII. Boni d'exploitation (VI' - VI)		15.632.722,30	44.334.639,83
VIII. Charges exceptionnelles	67		
A. Charges du service ordinaire.....	671	9.173.813,62	5.403.166,07
B. Charges du service extraordinaire.....	672	789.851,12	965.956,31
C. Charges exceptionnelles non budgétées.....	673	512,73	2.015.709,57
Sous-total (charges exceptionnelles)	67	9.964.177,47	8.384.831,95
IX. Dotations aux réserves	68		
A. Du service ordinaire.....	685	30.000.000,00	20.000.000,00
B. Du service extraordinaire.....	686	0,00	0,00
Sous-total des dotations aux réserves	68	30.000.000,00	20.000.000,00
X. Total des charges exceptionnelles et des dotations aux réserves (VIII + IX)	67/68	39.964.177,47	28.384.831,95
XI. Boni exceptionnel (X' - X)		0,00	0,00
XII. Total des charges (VI + X)	60/68	881.282.855,54	846.214.832,90
XIII. Boni de l'exercice (XII' - XII)		0,00	41.472.069,11
XIV. Affectations des bonis (XIII)	69		
A. Boni d'exploitation à reporter au bilan.....	69201	15.632.722,30	44.334.639,83
B. Boni exceptionnel à reporter au bilan.....	69202	0,00	0,00
Sous-total (Affectation des résultats)	69	15.632.722,30	44.334.639,83
XV. Contrôle de balance (XII + XIV = XV')		896.915.577,84	890.549.472,73

PRODUITS	Codes	2018	2017
I'. Produits courants			
A'. Produits de la fiscalité.....	70	303.756.913,45	301.862.146,38
B'. Produits d'exploitation.....	71	46.935.079,82	52.539.607,92
C'. Subsidés d'exploitation reçus et récupérations de charges de personnel.....	72/73	422.137.876,50	409.891.561,68
D'. Récupération des remboursements d'emprunts.....	74	3.613,37	16.721,09
E'. Produits financiers	75		
a'. Récupération des charges financières des emprunts et des prêts accordés.....	751/5	44,33	187,09
b'. Produits financiers divers.....	754/7	15.932.764,27	28.119.515,38
II'. Sous-total (produits courants)	70/75	788.766.291,74	792.429.739,54
III'. Mali courant (II - II')		0,00	0,00
IV'. Produits résultant de la variation normale des valeurs de bilan, redressements, travaux internes			
A'. Plus-values annuelles.....	761	8.427.899,94	7.374.294,24
B'. Variations des stocks.....	764	0,00	0,00
C'. Redressement des comptes des remboursements des emprunts	765	48.818.842,77	45.585.844,57
D'. Réductions des subsides d'investissement, des dons et legs obtenus.....	767	10.718.363,84	9.582.762,49
E'. Travaux internes passés à l'immobilisé.....	769	220.002,08	7.191.999,94
V'. Sous-total (produits non encaissés)	76	68.185.108,63	69.734.901,24
VI'. Total des produits d'exploitation (II' + V')	70/76	856.951.400,37	862.164.640,78
VII'. Mali d'exploitation (VI - VI')		0,00	0,00
VIII'. Produits exceptionnels			
A'. Produits du service ordinaire.....	771	4.041.215,94	9.063.800,33
B'. Produits du service extraordinaire.....	772	535.144,77	227.210,75
C'. Produits exceptionnels non budgétés.....	773	0,00	0,00
Sous-total (produits exceptionnels)	77	4.576.360,71	9.291.011,08
IX'. Prélèvements sur les réserves			
A'. Du service ordinaire.....	785	0,00	0,00
B'. Du service extraordinaire.....	786	15.000.000,00	16.231.250,15
Sous-total des prélèvements sur réserves	78	15.000.000,00	16.231.250,15
X'. Total des produits exceptionnels et des prélèvements sur réserves (VIII' + IX')	77/78	19.576.360,71	25.522.261,23
XI'. Mali exceptionnel (X - X')		20.387.816,76	2.862.570,72
XII'. Total des produits (VI' + X')		876.527.761,08	887.686.902,01
XIII'. Mali de l'exercice (XII - XII')		4.755.094,46	0,00
XIV'. Affectations des malis (XIII')			
A'. Mali d'exploitation à reporter au bilan.....	79201	0,00	0,00
B'. Mali exceptionnel à reporter au bilan.....	79202	20.387.816,76	2.862.570,72
Sous-total (affectation des résultats)	79	20.387.816,76	2.862.570,72
XV'. Contrôle de balance (XII' + XIV' = XV')		896.915.577,84	890.549.472,73

SERVICE PUBLIC REGIONAL DE BRUXELLES

VILLE DE BRUXELLES



ANALYSE DU COMPTE DE RESULTATS 2018

ANALYSE DU COMPTE DE RESULTATS

1. Généralités

L'achat de mobilier de bureau ou le paiement d'une dette modifie la composition de l'actif et du passif, mais la Ville de Bruxelles ne devient pas pour autant *plus riche* ou *plus pauvre*. Il en est autrement lors de la réception d'une facture de téléphone ou lorsqu'un rôle de taxe est rendu exécutoire. Le premier exemple entraîne une *charge* qui *appauvrit* la Ville: les *fonds propres* diminuent. Le deuxième exemple génère un *produit* et la Ville *s'enrichit*: les *fonds propres* augmentent.

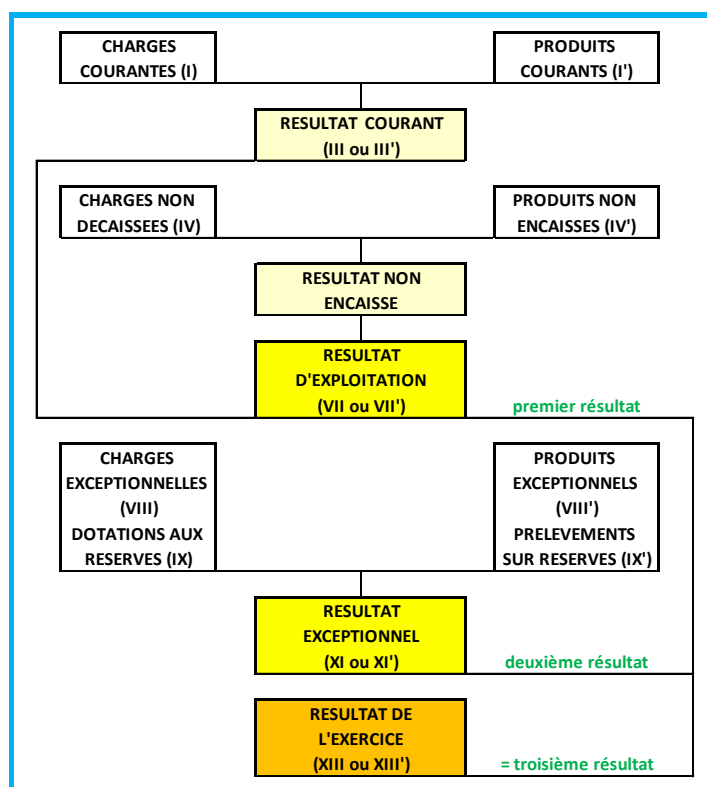
Attention ! Les concepts de charges et de produits d'une part, et de paiements et de recouvrements d'autre part, sont différents. Une charge est créée au moment de l'imputation d'une dépense, c'est-à-dire indépendamment de l'instant auquel le paiement s'effectuera.

De même, un produit est enregistré lors de la constatation du droit, indépendamment du recouvrement de la recette.

La Ville doit pouvoir examiner au moins une fois par an si les produits couvrent les charges. En quelle mesure le *résultat* des activités de la Ville est-il *positif* ou *négatif*?

Des produits supérieurs aux charges donneront un résultat positif. Et inversement un résultat négatif sera causé par des charges excédentaires par rapport aux produits. La grande diversité de charges et de produits est présentée dans un document synthétique: le *compte de résultats*. Les charges sont présentées à gauche, les produits à droite. Le compte de résultats comprend la composition et l'affectation du résultat.

A quoi ressemble le compte de résultats en grandes lignes?



Nous remarquons que le compte de résultats comporte trois types de résultats: le résultat d'exploitation (VII ou VII'), le résultat exceptionnel (XI ou XI') et le résultat de l'exercice (XIII ou XIII').

1.1. Le résultat d'exploitation

Le résultat d'exploitation est composé de deux parties:

- a. Les rubriques I et I' comprennent les charges et les produits résultant des *activités normales* de la Ville. Il s'agit des *charges courantes* et des *produits courants* de la Ville.
Nous constatons que ces charges reflètent en grande partie les dépenses du service ordinaire de la comptabilité budgétaire. Et de même en ce qui concerne ces produits. Ces charges et ces produits sont également appelés *charges décaissées* et *produits encaissés* du fait qu'ils impliqueront des *variations réelles de la trésorerie*.
- b. Les rubriques IV et IV'. A côté des charges et des produits résultant de l'activité normale, il existe aussi un groupe de charges et de produits provenant des *variations normales de la valeur* des postes du bilan et des *corrections des charges et des produits courants*.
La conséquence de ces variations de valeur du patrimoine est soit un appauvrissement, soit un enrichissement de la Ville, et respectivement une réduction ou une augmentation des fonds propres.

Exemple: Si la valeur d'un bâtiment augmente, la Ville s'enrichit. Si la valeur d'un bâtiment diminue, elle s'appauvrit.

On parle dans ce cas de *charges non décaissées* et de *produits non encaissés* car ils ne créent aucun mouvement dans la trésorerie. Ils n'apparaissent pas en comptabilité budgétaire (= comptabilité de caisse).

Ils trouvent leur origine dans:

- * des réductions de valeur dues à l'usure (amortissements);
- * des réévaluations annuelles des terrains et des bâtiments;
- * des redressements de remboursement d'emprunts;
- * des amortissements ou réductions de subsides d'investissement.

Le résultat courant et le résultat non encaissé composent ensemble le *résultat d'exploitation de l'exercice*. Ce résultat est généré par des charges et des produits qui sont liés à l'activité normale de la Ville. Le *résultat d'exploitation* est une mesure de l'influence de cette *activité normale* sur les fonds propres.

1.2. Le résultat exceptionnel

Les rubriques XI et XI' composent le résultat exceptionnel. Ce résultat est généré par les charges et les produits exceptionnels. Ceux-ci sont la conséquence d'opérations qui n'ont aucun lien avec l'activité normale de la Ville au cours de l'exercice. Ces opérations ne se répètent pas forcément tous les ans.

Une distinction est faite entre les charges exceptionnelles du service ordinaire, celles du service extraordinaire et celles non budgétées.

Exemples: des montants irrécouvrables de droits constatés ordinaires sont des charges exceptionnelles du service ordinaire. La recette de la vente d'un immeuble (service extraordinaire) peut se situer au-dessus ou en-dessous de la valeur comptable. Il y aura alors respectivement un produit exceptionnel ou une charge exceptionnelle du service extraordinaire.

Lorsque de nouvelles réserves sont affectées, à partir du service ordinaire ou extraordinaire, aux fonds de réserves, on parle en comptabilité d'une charge exceptionnelle. Les prélèvements sur les réserves en faveur du service ordinaire ou extraordinaire sont comptabilisés en tant que produit exceptionnel.

Les charges et les produits exceptionnels du service ordinaire et du service extraordinaire et les dotations et prélèvements sur réserves composent ensemble le résultat exceptionnel. Il faut insister sur le caractère exceptionnel de ce résultat pour tempérer un optimisme ou pessimisme exagéré.

1.3. Le résultat de l'exercice

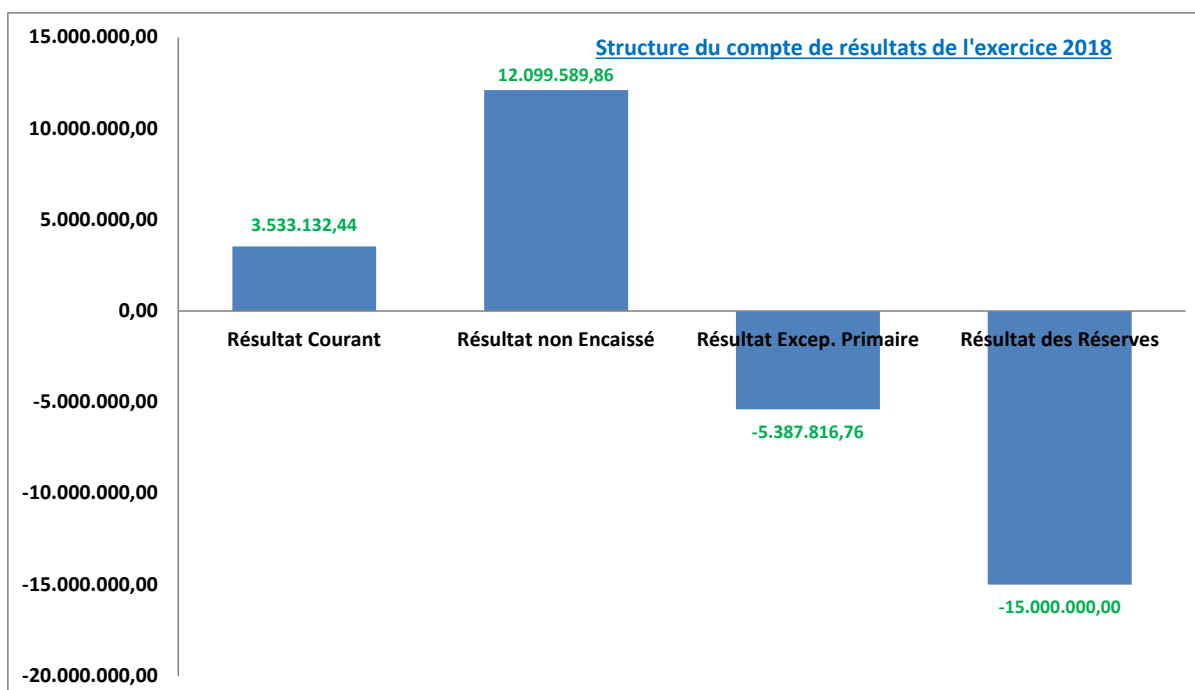
Les volets précédents du compte de résultats indiquent la composition du résultat. Le dernier volet fait référence à l'affectation du résultat de l'exercice. Le résultat est intégré au bilan sous la rubrique "résultats reportés de l'exercice en cours".

Dans les entreprises, la décision de la constitution et de l'affectation des réserves ne se prend qu'après que le résultat de l'exercice ne soit connu. Cela signifie que dans les entreprises la constitution de réserves est une composante de l'affectation du résultat "à la fin" de l'année. Dans les communes par contre, les opérations effectuées au cours de l'exercice et liées aux réserves influencent directement le résultat.

2. Structure du compte de résultats

STRUCTURE DU COMPTE DE RESULTATS							
EXERCICE	2012	2013	2014	2015	2016	2017	2018
RESULTAT DE L'EXERCICE	4.554.553,59	36.169.854,11	33.855.122,28	37.066.699,06	-701.905,57	41.472.069,11	-4.755.094,46
Résultat Courant	-26.509.104,58	15.561.829,98	13.828.367,53	20.252.941,03	15.647.737,21	38.486.039,30	3.533.132,44
Résultat non Encaissé	37.355.349,10	31.879.972,42	16.712.706,05	18.211.334,65	9.976.508,35	5.848.600,53	12.099.589,86
Résultat d'Exploitation	10.846.244,52	47.441.802,40	30.541.073,58	38.464.275,68	25.624.245,56	44.334.639,83	15.632.722,30
Résultat Excep. Primaire	-9.356.077,93	-11.271.948,29	3.314.048,70	-1.397.576,62	3.673.848,87	906.179,13	-5.387.816,76
Résultat des Réserves	3.064.387,00	0,00	0,00	0,00	-30.000.000,00	-3.768.749,85	-15.000.000,00
Résultat Exceptionnel	-6.291.690,93	-11.271.948,29	3.314.048,70	-1.397.576,62	-26.326.151,13	-2.862.570,72	-20.387.816,76

(1) Résultat Courant = Produits Courants - Charges Courantes
(2) Résultat non Encaissé = Plus-values,... - Amortissements,...
(3) Résultat Exceptionnel Primaire = Produits Exceptionnels - Charges Exceptionnelles
(4) Résultat des Réserves = Prélèvements sur les Réserves - Dotations aux Réserves
(5) Résultat Exceptionnel = Résultat Exceptionnel Primaire + Résultat des Réserves



Commentaire:

Le compte de résultat enregistre les résultats suivants:

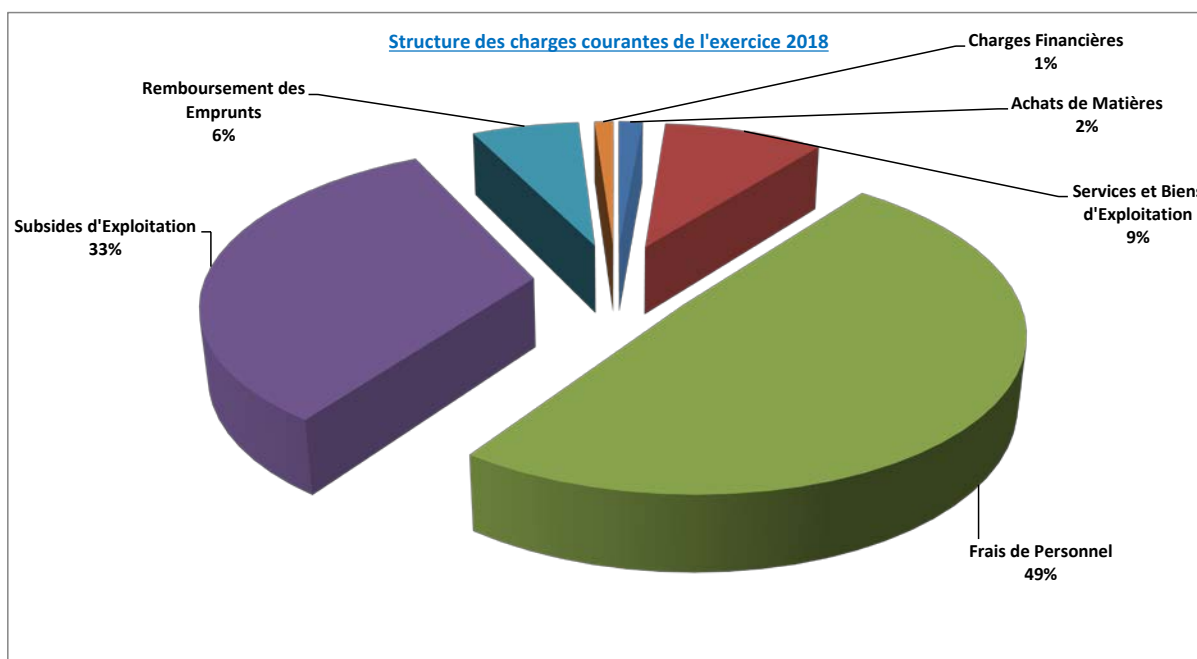
1. le boni ou le mali d'exploitation: le résultat dégagé par la comptabilité générale et déterminé par la comparaison de certaines charges et certains produits.
2. le boni ou le mali exceptionnel: il s'agit ici des appauvrissements et enrichissements qui ne résultent pas de l'activité normale mais d'événements exceptionnels.
3. le boni ou le mali de l'exercice: le résultat d'exploitation augmenté du résultat exceptionnel.

Le résultat de l'exercice 2018 montre un boni de 9.073.386,21 € dont un boni d'exploitation de 29.461.202,97 € mais un mali exceptionnel de 20.387.816,76 €.

Ce résultat sera inscrit au passif du bilan et influencera les fonds propres.

3. Structure des charges courantes

STRUCTURE DES CHARGES COURANTES							
EXERCICE	2012	2013	2014	2015	2016	2017	2018
CHARGES COURANTES	718.208.674,68	696.464.113,41	701.769.280,77	724.706.912,92	734.998.753,62	753.943.700,24	785.233.159,30
Achats de Matières	9.257.000,95	9.021.942,19	9.925.932,73	9.908.374,31	10.479.644,50	10.580.074,19	10.873.905,17
Services et Biens d'Exploitation	54.946.834,64	52.727.422,50	58.388.591,88	58.679.683,69	60.700.948,58	64.776.278,66	72.717.153,11
Frais de Personnel	335.714.356,52	343.203.002,02	348.193.454,35	356.223.746,11	361.066.817,46	374.886.317,53	385.996.150,10
Subsides d'Exploitation	253.222.630,29	228.549.135,22	227.074.547,31	241.487.743,95	244.450.896,80	249.269.515,26	258.215.872,27
Remboursement des Emprunts	50.287.069,52	49.732.129,49	46.262.047,75	47.056.026,46	48.252.628,72	45.585.844,57	48.818.842,77
Charges Financières	14.780.782,76	13.230.481,99	11.924.706,75	11.351.338,40	10.047.817,56	8.845.670,03	8.611.235,88



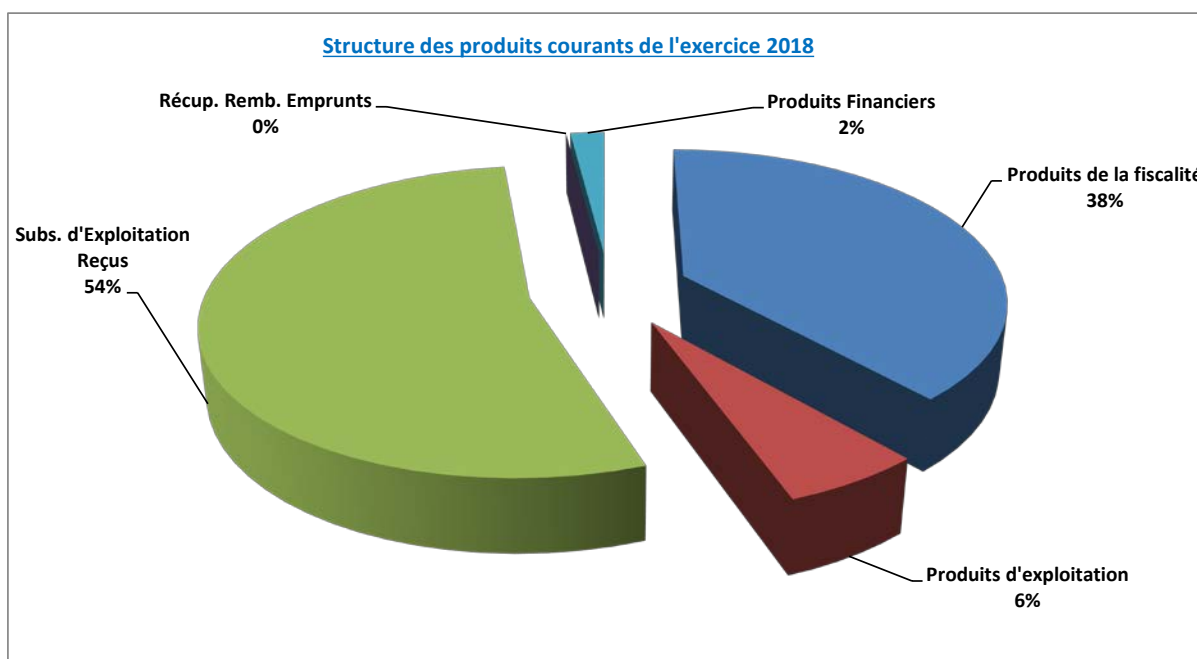
Commentaire:

L'évolution des charges courantes de 2018 par rapport à 2017 présente une augmentation de 31.289.459,06 € (soit 4,15 %).

Cette augmentation provient particulièrement de l'augmentation des frais de personnel (+ 11.109.832,57 €), des frais de fonctionnement (+ 8.234.705,43 €) et des subsides de fonctionnement octroyés (+ 8.946.357,01 €).

4. Structure des produits courants

STRUCTURE DES PRODUITS COURANTS							
EXERCICE	2012	2013	2014	2015	2016	2017	2018
PRODUITS COURANTS	691.699.570,10	712.025.943,39	715.597.648,30	744.959.853,95	750.646.490,83	792.429.739,54	788.766.291,74
Produits de la Fiscalité	263.093.506,97	274.640.441,69	255.088.814,88	281.712.209,78	280.763.604,86	301.862.146,38	303.756.913,45
Produits d'Exploitation	43.212.774,57	41.386.049,52	42.426.135,73	45.586.727,60	33.883.334,91	52.539.607,92	46.935.079,82
Subs. d'Exploitation Reçus	371.139.344,81	382.671.164,15	400.949.566,88	399.733.847,19	418.440.253,00	409.891.561,68	422.137.876,50
Récup. Remb. Emprunts	356.823,39	98.852,08	86.551,35	40.409,67	36.828,79	16.721,09	3.613,37
Produits Financiers	13.897.120,36	13.229.435,95	17.046.579,46	17.886.659,71	17.522.469,27	28.119.702,47	15.932.808,60



Commentaire:

Le volume des produits courants diminue de 3.663.447,80 € (soit – 0,46 %) par rapport à 2017, provenant principalement du caractère particulier de l'année 2017 ayant enregistrée des dividendes exceptionnels.

GEWESTELIJK OVERHEIDSDIENST BRUSSEL

STAD BRUSSEL



RESULTATENREKENING 2018

KOSTEN	Codes	2018	2017
I. Courante kosten	60/65		
A. Aankopen van goederen.....	60	10.873.905,17	10.580.074,19
B. Exploitatiediensten en -goederen.....	61	72.717.153,11	64.776.278,66
C. Personeelskosten.....	62	385.996.150,10	374.886.317,53
D. Toegestane werkingsubsidies.....	63	258.215.872,27	249.269.515,26
E. Aflossingen van leningen.....	64	48.818.842,77	45.585.844,57
F. Financiële kosten	65		
a. Financiële kosten van leningen.....	651/656	8.477.559,80	8.663.375,05
b. Andere financiële kosten.....	657	104.894,02	151.425,89
c. Kosten van het financieel beheer.....	658	28.782,06	30.869,09
II. Subtotaal (courante kosten)	60/65	785.233.159,30	753.943.700,24
III. Batig courant resultaat (II' - II)		3.533.132,44	38.486.039,30
IV. Kosten voortvloeiend uit de normale schommelingen van de balanswaarden, rechtzettingen en voorzieningen	66		
A. Toevoegingen aan afschrijvingen.....	660	44.406.772,52	44.742.325,05
B. Minwaarden door jaarlijkse herwaardering.....	661	0,00	0,00
C. Waardeverminderingen van voorraden.....	662/4	0,00	0,00
D. Rechtzetting van de rekeningen inzake de terugvordering van aflossingen van leningen.....	665	3.613,37	16.721,09
E. Voorzieningen voor risico's en kosten.....	666	0,00	9.102.934,55
F. Toevoegingen aan afschrijvingen op toegestane subsidies.....	667	11.675.132,88	10.024.320,02
V. Subtotaal (niet-kaskosten)	66	56.085.518,77	63.886.300,71
VI. Totaal van de exploitatiekosten (II + V)	60/66	841.318.678,07	817.830.000,95
VII. Batig exploitatieresultaat (VI' - VI)		15.632.722,30	44.334.639,83
VIII. Uitzonderlijke kosten	67		
A. Kosten van de gewone dienst.....	671	9.173.813,62	5.403.166,07
B. Kosten van de buitengewone dienst.....	672	789.851,12	965.956,31
C. Niet begrote uitzonderlijke kosten.....	673	512,73	2.015.709,57
Subtotaal (uitzonderlijke kosten)	67	9.964.177,47	8.384.831,95
IX. Toevoeging aan de reserves	68		
A. - van de gewone dienst.....	685	30.000.000,00	20.000.000,00
B. - van de buitengewone dienst.....	686	0,00	0,00
Subtotaal (toevoeging aan de reserves)	68	30.000.000,00	20.000.000,00
X. Totaal van de uitzonderlijke kosten en toevoeging aan de reserves (VIII + IX)	67/68	39.964.177,47	28.384.831,95
XI. Batig uitzonderlijk resultaat (X' - X)		0,00	0,00
XII. Totaal van de kosten (VI + X)	60/68	881.282.855,54	846.214.832,90
XIII. Batig resultaat van het boekjaar (XII' - XII)		0,00	41.472.069,11
XIV. Bestemming van het batig resultaat (XIII)	69		
A. Over te dragen batig exploitatieresultaat.....	69201	15.632.722,30	44.334.639,83
B. Over te dragen batig uitzonderlijk resultaat.....	69202	0,00	0,00
Subtotaal (bestemming van het resultaat)	69	15.632.722,30	44.334.639,83
XV. Evenwichtscontrole (XII + XIV = XV')		896.915.577,84	890.549.472,73

	Codes	2018	2017
OPBRENGSTEN			
I'. Courante Opbrengsten			
A'. Opbrengsten van de fiscaliteit.....	70	303.756.913,45	301.862.146,38
B'. Exploitatieopbrengsten.....	71	46.935.079,82	52.539.607,92
C'. Bijdragen in de weddelasten en verkregen werkingssubsidies.....	72/73	422.137.876,50	409.891.561,68
D'. Terugvorderingen van aflossingen van leningen.....	74	3.613,37	16.721,09
E'. Financiële opbrengsten	75		
a'. Terugvorderingen van financiële kosten van leningen en interesten op toegestane leningen.....	751/5	44,33	187,09
b'. Andere financiële opbrengsten.....	754/7	15.932.764,27	28.119.515,38
II'. Subtotaal (courante opbrengsten)	70/75	788.766.291,74	792.429.739,54
III'. Nadelig courant resultaat (II - II')		0,00	0,00
IV'. Opbrengsten voortvloeiend uit de normale schommelingen van de balanswaarden, rechtzettingen en interne werken			
A'. Meerwaarden door jaarlijkse herwaardering.....	761	8.427.899,94	7.374.294,24
B'. Voorraadwijziging.....	764	0,00	0,00
C'. Rechtzetting van de rekeningen inzake de aflossingen van leningen.....	765	48.818.842,77	45.585.844,57
D'. Verrekening van ontvangen investeringssubsidies giften en legaten.....	767	10.718.363,84	9.582.762,49
E'. Interne werken aan vaste activa.....	769	220.002,08	7.191.999,94
V'. Subtotaal (niet-kasopbrengsten)	76	68.185.108,63	69.734.901,24
VI'. Totaal van de exploitatieopbrengsten (II' + V')	70/76	856.951.400,37	862.164.640,78
VII'. Nadelig exploitatieresultaat (VI - VI')		0,00	0,00
VIII'. Uitzonderlijke opbrengsten			
A'. Opbrengsten van de gewone dienst.....	771	4.041.215,94	9.063.800,33
B'. Opbrengsten van de buitengewone dienst.....	772	535.144,77	227.210,75
C'. Niet begrote uitzonderlijke opbrengsten.....	773	0,00	0,00
Subtotaal (uitzonderlijke opbrengsten)	77	4.576.360,71	9.291.011,08
IX'. Afname van de reserves			
A'. - ten voordele van de gewone dienst.....	785	0,00	0,00
B'. - ten voordele van de buitengewone dienst.....	786	15.000.000,00	16.231.250,15
Subtotaal (afname van de reserves)	78	15.000.000,00	16.231.250,15
X'. Totaal van de uitzonderlijke opbrengsten en afname van de reserves (VIII' + IX')	77/78	19.576.360,71	25.522.261,23
XI'. Nadelig uitzonderlijk resultaat (X - X')		20.387.816,76	2.862.570,72
XII'. Totaal van de opbrengsten (VI' + X')		876.527.761,08	887.686.902,01
XIII'. Nadelig resultaat van het boekjaar (XII - XII')		4.755.094,46	0,00
XIV'. Bestemming van het nadelig resultaat (XIII')			
A'. Over te dragen exploitatieresultaat.....	79201	0,00	0,00
B'. Over te dragen nadelig uitzonderlijk resultaat.....	79202	20.387.816,76	2.862.570,72
Subtotaal (bestemming van het resultaat)	79	20.387.816,76	2.862.570,72
XV'. Evenwichtscontrole (XII' + XIV' = XV')		896.915.577,84	890.549.472,73

GEWESTELIJK OVERHEIDSDIENST BRUSSEL

STAD BRUSSEL



ANALYSE RESULTATENREKENING 2018

ANALYSE VAN DE RESULTATENREKENING

1. Algemeenheden

Het aankopen van kantoormeubilair of het betalen van een schuld verandert de samenstelling van de activa en van de passiva, maar de Stad Brussel wordt hierdoor niet armer of rijker. Anders is het gesteld bij een telefoonrekening of het uitvoerbaar verklaren van een belastingkohier. Bij het eerste voorbeeld ontstaat er een kost en de Stad wordt armer, het eigen vermogen daalt. Bij het tweede voorbeeld ontstaat er een opbrengst en de Stad wordt rijker, het eigen vermogen stijgt.

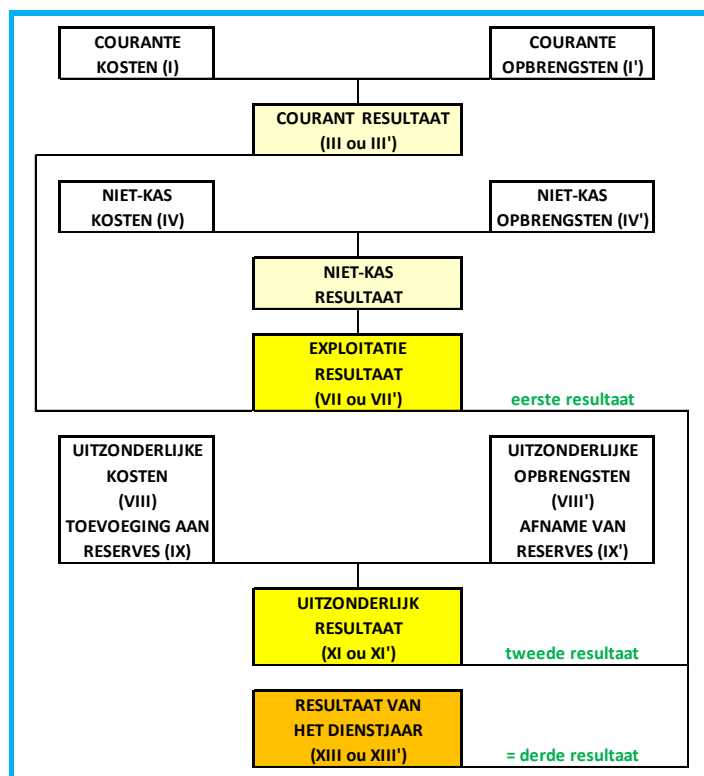
Aandacht ! De begrippen kosten en opbrengsten enerzijds en betalingen en inningen anderzijds zijn niet dezelfde. Een kost ontstaat op het ogenblik van de aanrekening van de uitgave, dus onafhankelijk van het tijdstip van betaling. Een opbrengst wordt geboekt bij de vaststelling van het invorderingsrecht. Deze boekhouding gebeurt dus los van de inning van de ontvangst.

Ten minste eenmaal per jaar moet de Stad kunnen vaststellen of de opbrengsten de kosten dekken. In welke mate is het resultaat van de activiteiten van de Stad positief of negatief?

Bij een positief resultaat zijn de opbrengsten groter dan de kosten, bij een negatief resultaat is het juist andersom.

De grote verscheidenheid van kosten en opbrengsten wordt overzichtelijk voorgesteld in een synthesedocument: de resultatenrekening. De kosten staan op de linkerzijde, de opbrengsten op de rechterzijde. De resultatenrekening bevat de samenstelling en de bestemming van het resultaat.

Hoe ziet de indeling van de resultatenrekening eruit?



We stellen vast dat de resultatenrekening drie soorten resultaten bevat: het exploitatieresultaat (VII of VII'), het uitzonderlijk resultaat(XI of XI') en het resultaat van het dienstjaar (XIII of XIII').

1.1. Het exploitatieresultaat

De samenstelling van het exploitatieresultaat blijkt uit:

- a. De rubrieken I en I' omvatten de kosten en opbrengsten die voortvloeien uit de normale activiteiten van de Stad. Het zijn de courante kosten en de courante opbrengsten van de Stad. Wij stellen vast dat de kosten grotendeels de weerspiegeling zijn van de uitgaven gewone dienst uit de budgettaire boekhouding. Hetzelfde geldt voor de opbrengsten. Deze lasten en opbrengsten worden eveneens kaskosten en kasopbrengsten genoemd aangezien zij reële schommelingen inzake thesaurie veroorzaken.
- b. Rubrieken IV en IV'. Naast de kosten en opbrengsten die voortvloeien uit de normale activiteiten is er ook een groep kosten en opbrengsten die ontstaat uit normale schommelingen van de waarde van de balansposten en verbeteringen van kosten en courante opbrengsten. Als gevolg van deze waarde schommelingen van het patrimonium kan de Stad armer of rijker worden, het eigen vermogen vermindert of groeit aan.

Bij voorbeeld: wanneer de waarde van een gebouw stijgt, zal de Stad zich verrijken. Vermindert het gebouw in waarde dan verarmt de Stad.

Omdat dergelijke kosten en opbrengsten geen inkomende noch uitgaande geldbewegingen veroorzaken spreekt men van *niet-kaskosten en niet-kasopbrengsten*. Zij komen niet voor in de budgettaire boekhouding (= kasboekhouding).

Zij ontstaan o.a. door:

- * waardevermindering wegens slijtage (afschrijvingen);
- * jaarlijkse herwaarderingen van gronden en gebouwen;
- * rechtzettingen in verband met aflossing van leningen;
- * afschrijvingen of verrekeningen van investeringssubsidies.

Het courant resultaat en het niet-kasresultaat bepalen samen het exploitatieresultaat van het dienstjaar. Dit resultaat is het gevolg van kosten en opbrengsten die verbonden zijn aan de normale werking van de Stad. Het exploitatieresultaat is een maatstaf voor de invloed van deze normale werking op het eigen vermogen.

1.2. Het uitzonderlijk resultaat

Rubrieken XI en XI' vormen het uitzonderlijk resultaat. Dit is het resultaat van uitzonderlijke kosten en opbrengsten. Deze uitzonderlijke kosten en opbrengsten vloeien uit verrichtingen die geen verband houden met de normale activiteit van de Stad in de loop van het dienstjaar. Deze verrichtingen hebben niet noodzakelijk een jaarlijks karakter.

Er wordt een onderscheid gemaakt tussen de uitzonderlijke kosten van de gewone dienst, deze van de buitengewone dienst en de niet begrote kosten.

Bijvoorbeeld: oninvorderbare bedragen van gewone vastgestelde rechten zijn uitzonderlijke kosten van de gewone dienst. De verkoopprijs van een gebouw (buitengewone dienst) kan hoger of lager zijn dan de boekhoudkundige waarde. In het eerste geval is er sprake van een uitzonderlijke opbrengst; in het tweede van een uitzonderlijke kost op de buitengewone dienst.

Wanneer vanuit de gewone of de buitengewone dienst reserves worden toegevoegd aan de reservefondsen is er in de boekhouding sprake van een uitzonderlijke kost. De overboeking van reserves naar de gewone of buitengewone dienst worden geboekt als een uitzonderlijke opbrengst.

De uitzonderlijke kosten en opbrengsten van de gewone en de buitengewone dienst vormen samen met de toevoeging aan en de afname van reserves het uitzonderlijk resultaat. Om overdreven optimisme of pessimisme over dit resultaat te vermijden dient het uitzonderlijk karakter ervan onderstreept.

1.3. Het resultaat van het dienstjaar

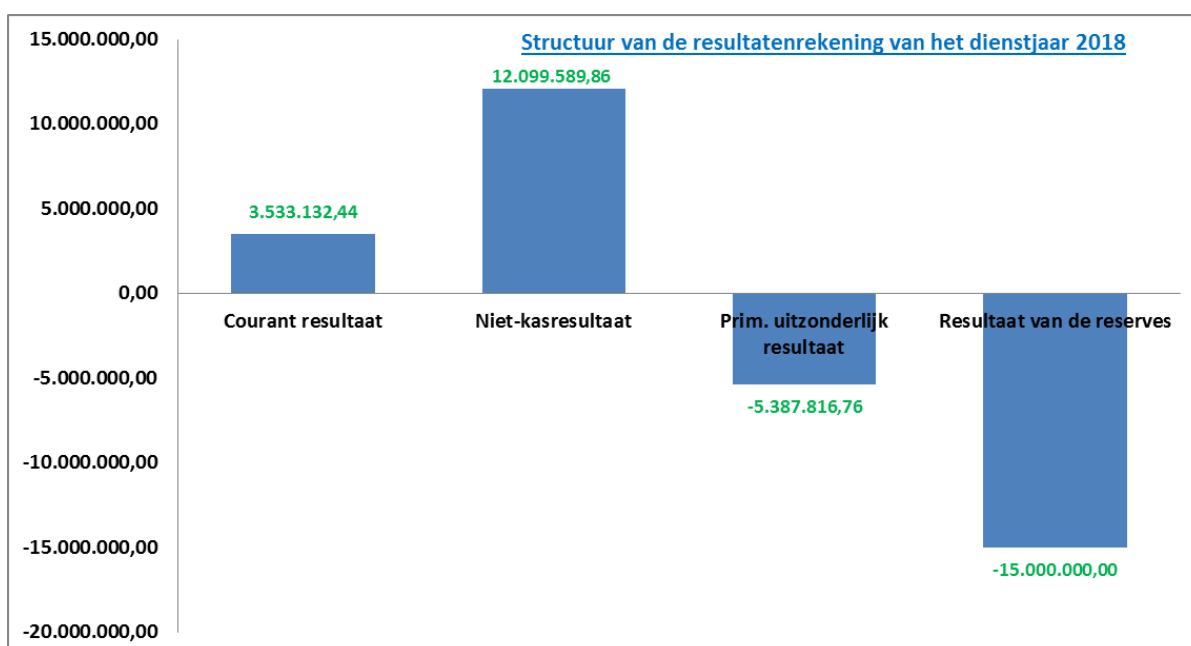
De vorige luiken van de resultatenrekening duiden op de samenstelling van het resultaat. Het laatste luik geeft de bestemming van het resultaat van het dienstjaar aan. Het resultaat van het dienstjaar wordt volledig overgedragen naar de balans in de rubriek "overgedragen resultaten eigen dienstjaar".

In ondernemingen wordt pas beslist over de samenstelling en de bestemming van de reserves op het ogenblik dat het resultaat van het dienstjaar gekend is. M.a.w. de toevoeging aan reserves in ondernemingen is een onderdeel van de bestemming van het resultaat "op het einde" van het jaar. Bij de gemeente daarentegen beïnvloeden de verrichtingen in verband met de reserves die "in de loop" van het dienstjaar gebeuren rechtstreeks het resultaat.

2. Structuur van de resultatenrekening

STRUCTUUR VAN DE RESULTATENREKENING							
DIENTSTJAAR	2012	2013	2014	2015	2016	2017	2018
RESULTAAT DIENSTJAAR	4.554.553,59	36.169.854,11	33.855.122,28	37.066.699,06	-701.905,57	41.472.069,11	-4.755.094,46
Courant resultaat	-26.509.104,58	15.561.829,98	13.828.367,53	20.252.941,03	15.647.737,21	38.486.039,30	3.533.132,44
Niet-kasresultaat	37.355.349,10	31.879.972,42	16.712.706,05	18.211.334,65	9.976.508,35	5.848.600,53	12.099.589,86
Exploitatieresultaat	10.846.244,52	47.441.802,40	30.541.073,58	38.464.275,68	25.624.245,56	44.334.639,83	15.632.722,30
Prim. uitzonderlijk resultaat	-9.356.077,93	-11.271.948,29	3.314.048,70	-1.397.576,62	3.673.848,87	906.179,13	-5.387.816,76
Resultaat van de reserves	3.064.387,00	0,00	0,00	0,00	-30.000.000,00	-3.768.749,85	-15.000.000,00
Uitzonderlijk resultaat	-6.291.690,93	-11.271.948,29	3.314.048,70	-1.397.576,62	-26.326.151,13	-2.862.570,72	-20.387.816,76

(1) Courant resultaat = courante opbrengsten - courante kosten
 (2) Niet-kasresultaat = meerwaarden, ... - afschrijvingen, ...
 (3) Primair uitzonderlijk resultaat = uitzonderlijke opbrengsten - uitzonderlijke kosten
 (4) Resultaat van de reserves = afname van reserves - toevoeging aan reserves
 (5) Uitzonderlijk resultaat = primair uitzonderlijk resultaat + resultaat van de reserves



Commentaar:

De resultatenrekening bevat volgende resultaten:

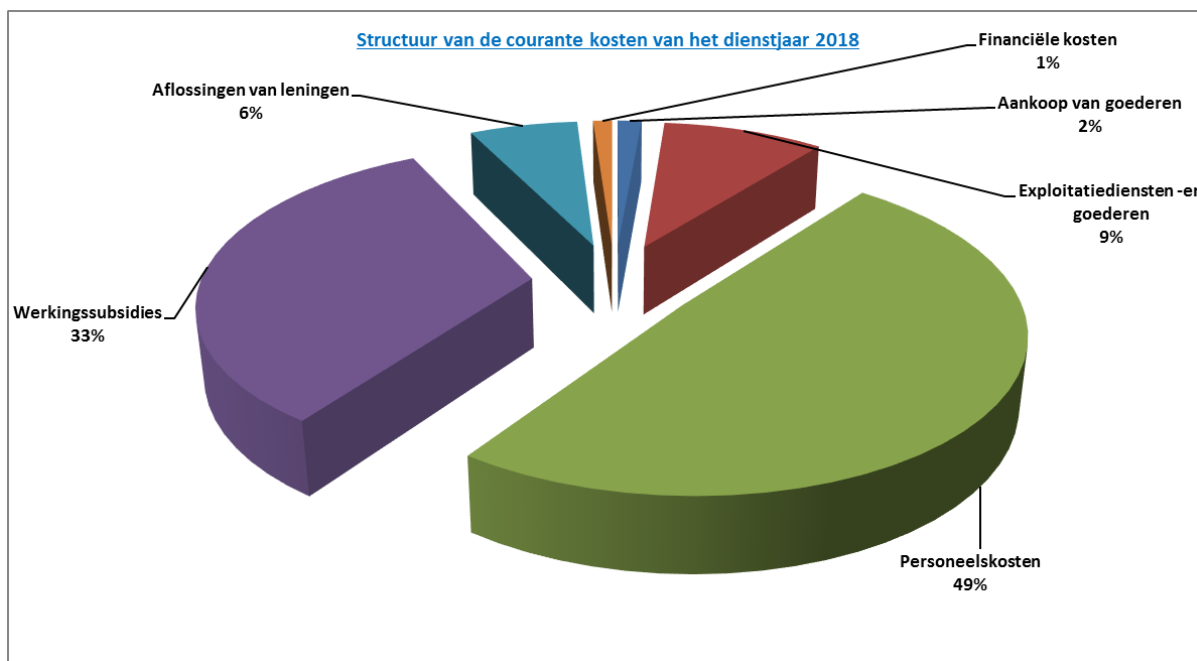
1. de exploitatie mali of -boni: het resultaat voortvloeiend uit de algemene boekhouding en bepaald door de vergelijking van bepaalde kosten en opbrengsten.
2. de uitzonderlijke boni of mali: het betreft de verarming en de verrijking die niet voortvloeit uit de normale activiteiten van de Stad maar wel uit uitzonderlijke gebeurtenissen.
3. de boni of mali van het dienstjaar: het exploitatieresultaat, vermeerderd met het uitzonderlijk resultaat.

Het resultaat van het dienstjaar 2018 vertoont een boni van 90.073.386,21 € waaronder een exploitatieboni van 29.461.202,97 € en een uitzonderlijke mali van 20.387.816,76 €.

Dit resultaat zal op het passief van de balans worden ingeschreven en zal het eigen vermogen beïnvloeden.

3. Structuur van de courante kosten

STRUCTUUR VAN DE COURANTE KOSTEN							
DIENSTJAAR	2012	2013	2014	2015	2016	2017	2018
COURANTE KOSTEN	718.208.674,68	696.464.113,41	701.769.280,77	724.706.912,92	734.998.753,62	753.943.700,24	785.233.159,30
Aankoop van goederen	9.257.000,95	9.021.942,19	9.925.932,73	9.908.374,31	10.479.644,50	10.580.074,19	10.873.905,17
Exploitatiediensten -en goederen	54.946.834,64	52.727.422,50	58.388.591,88	58.679.683,69	60.700.948,58	64.776.278,66	72.717.153,11
Personeelskosten	335.714.356,52	343.203.002,02	348.193.454,35	356.223.746,11	361.066.817,46	374.886.317,53	385.996.150,10
Werkingsubsidies	253.222.630,29	228.549.135,22	227.074.547,31	241.487.743,95	244.450.896,80	249.269.515,26	258.215.872,27
Aflossingen van leningen	50.287.069,52	49.732.129,49	46.262.047,75	47.056.026,46	48.252.628,72	45.585.844,57	48.818.842,77
Financiële kosten	14.780.782,76	13.230.481,99	11.924.706,75	11.351.338,40	10.047.817,56	8.845.670,03	8.611.235,88



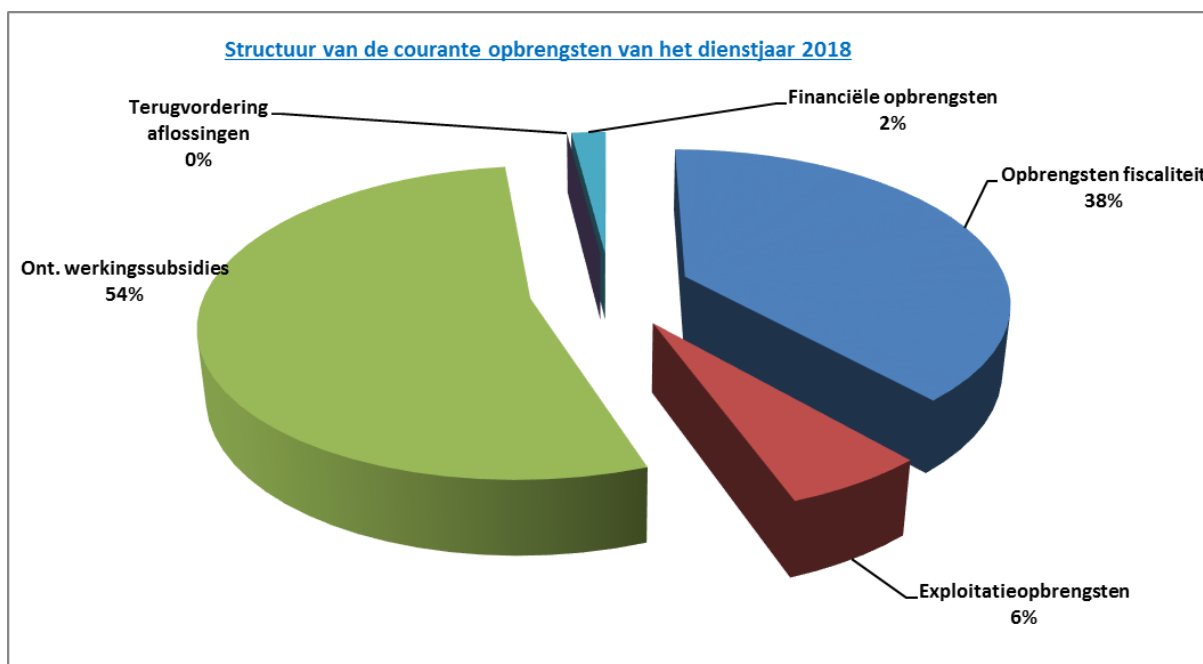
Commentaar:

De courante kosten van 2018 vertonen tegenover 2017 een verhoging van 31.289.459,06 €, (hetzij + 4,15 %).

Deze verhoging is vooral toe te schrijven aan de toename van de personeelskosten (+ 11.109.832,57 €), de werkingsuitgaven (+ 8.234.705,43 €) en de werkingsubsidies (+ 8.946.357,01 €).

4. Structuur van de courante opbrengsten

STRUCTUUR VAN DE COURANTE OPBRENGSTEN							
DIENSTJAAR	2012	2013	2014	2015	2016	2017	2018
COURANTE OPBRENGSTEN	691.699.570,10	712.025.943,39	715.597.648,30	744.959.853,95	750.646.490,83	792.429.739,54	788.766.291,74
Opbrengsten fiscaliteit	263.093.506,97	274.640.441,69	255.088.814,88	281.712.209,78	280.763.604,86	301.862.146,38	303.756.913,45
Exploitatieopbrengsten	43.212.774,57	41.386.049,52	42.426.135,73	45.586.727,60	33.883.334,91	52.539.607,92	46.935.079,82
Ont. Werkingssubsidies	371.139.344,81	382.671.164,15	400.949.566,88	399.733.847,19	418.440.253,00	409.891.561,68	422.137.876,50
Terugvordering aflossingen	356.823,39	98.852,08	86.551,35	40.409,67	36.828,79	16.721,09	3.613,37
Financiële opbrengsten	13.897.120,36	13.229.435,95	17.046.579,46	17.886.659,71	17.522.469,27	28.119.702,47	15.932.808,60



Commentaar:

Het volume van de opbrengsten daalt met 3.663.447,80 € (hetzij – 0,46 %) in vergelijking met 2017 en is vooral te wijten aan uitzonderlijke dividenden ontvangen in 2017.

SERVICE PUBLIC REGIONAL DE BRUXELLES
GEWESTELIJK OVERHEIDSDIENST BRUSSEL

VILLE DE BRUXELLES / STAD BRUSSEL



Balance des comptes généraux

Balans der algemene rekeningen

LIBELLE OMSCHRIJVING	COMP. REK.	TOTAL DEBIT TOTAAL DEBET	TOTAL CREDIT TOTAAL CREDIT	SOLDE DEBIT. SALDI DEBIT.	SOLDE CREDIT. SALDI CREDIT.
Capital Kapitaal	10000	0,00	435.147.394,44	0,00	435.147.394,44
Résultats capitalisés Gekapitaliseerde resultaten	12000	0,00	691.512.084,43	0,00	691.512.084,43
Mali cumulé des exercices antérieurs Gecumuleerd nadelig saldo van vorige dienstjaren	13011	701.905,57	0,00	701.905,57	0,00
Boni cumule des exercices antérieurs Gecumuleerd batig saldo van vorige dienstjaren	13013	37.066.699,06	37.066.699,06	0,00	0,00
Mali de l'exercice précédent Nadelig saldo van het voorgaand dienstjaar	13021	701.905,57	701.905,57	0,00	0,00
Boni de l'exercice précédent Batig saldo van het voorgaand dienstjaar	13023	0,00	41.472.069,11	0,00	41.472.069,11
Mali de l'exercice en cours Nadelig saldo van het dienstjaar	13031	0,00	0,00	0,00	0,00
Boni de l'exercice en cours Batig saldo van het dienstjaar	13033	41.472.069,11	50.545.455,32	0,00	9.073.386,21
Fonds de reserve ordinaire Gewoon reservefonds	14104	0,00	20.000.000,00	0,00	20.000.000,00
Fonds de réserve extraordinaire Buitengewoon reservefonds	14105	15.000.000,00	58.768.749,85	0,00	43.768.749,85
Subsides d'investissement, dons et legs en capital des entreprises Investeringssubsid., giften en legaten in kap. van ondernemingen	15111	209.720,00	5.059.008,01	0,00	4.849.288,01
Reduc. subsid. d'invest.,dons et legs en capital des entreprises Verrek. van invest.- subs., giften en legaten in kap. v. ondern.	15117	873.860,54	209.720,00	664.140,54	0,00
Dons et legs en biens patrimoniaux des entreprises Giften en legaten onder vorm van patrimon. goederen van ondern.	15131	0,00	13.219.658,73	0,00	13.219.658,73
Reduction des dons et legs en biens patrimoniaux des entreprises Verrek. v. gift. & leg. o. vorm van patrimon. goederen v. ondern.	15137	142.786,66	0,00	142.786,66	0,00
Subsides d'investissement, dons et legs en capital des menages Investeringsubsidies, giften en legaten in kapitaal van gezinnen	15211	0,00	357.403,45	0,00	357.403,45
Reduct. subsid. d'investis., dons et legs en capital des menages Verrek. v. invest. subsidies, gift. & leg. in kap. v. gezinnen	15217	4.403,25	5.804,84	0,00	1.401,59
Dons et legs des ménages en biens patrimoniaux Gift. & leg. onder vorm van patrimoniale goederen van gezinnen	15231	0,00	0,00	0,00	0,00
Reduction des dons et legs en biens patrimoniaux des menages Verrek. van gift. & leg. o. vorm van patrimon. goederen v. gezin.	15237	0,00	0,00	0,00	0,00
Subsides d'investissement en capital de l'Autorité supérieure Investeringsubsidies in kapitaal van de hogere overheden	15411	15.048.165,83	213.534.166,06	0,00	198.486.000,23
Reduct. subsid. d'investis. en capital de l'Autorité supérieure Verrekening van investeringsubsidies in kapitaal van de H.O.	15417	114.119.063,79	11.225.516,88	102.893.546,91	0,00
Subsid. invest. en recap de rembours. d'emprunts par A.S. Investeringssub. o. v. van terugbet. van aflos. v. len. d. H.O.	15421	153.297,35	9.407.757,58	0,00	9.254.460,23
Reduct. subsidies en recap. de remboursement d'emprunts par A.S. Verrek. v. investeringssub. o. v. van terugbet. v. len. door H.O.	15427	8.351.644,40	153.297,35	8.198.347,05	0,00
Subsides en biens patrimoniaux de l'autorité supérieure Investeringssub.o.v. van patrimon.goederen van de H.O.	15431	0,00	687.896,80	0,00	687.896,80
Réduction des subsides en biens patrimoniaux de l'aut.sup. Verrek.van investeringssub.o.v. van patrimon.goederen van H.O.	15437	359.503,59	0,00	359.503,59	0,00
Subsides d'investissement en capital des autres pouvoirs publics Investeringsubsidies in kapit. van andere overheidsinstellingen	15611	0,00	1.597.128,62	0,00	1.597.128,62
Reduction subsides d'invest. en capital des autres pouv. publ. Verrek. van investeringssub. in kap. van andere overheidsinstel.	15617	2.484.166,95	0,00	2.484.166,95	0,00
Subsides en biens patrimoniaux des autres pouvoirs publics Investeringssub. o. v. van patrimon. goed. van andere overheidsinst.	15631	0,00	96.678,47	0,00	96.678,47

LIBELLE OMSCHRIJVING	COMP. REK.	TOTAL DEBIT TOTAAL DEBET	TOTAL CREDIT TOTAAL CREDIT	SOLDE DEBIT. SALDI DEBIT.	SOLDE CREDIT. SALDI CREDIT.
Reduction subsides en biens patrimoniaux des autres pouv. publ. Verrek. v. invest. sub. o. v. van patrim. goed. v. and. overheid.	15637	46.405,68	0,00	46.405,68	0,00
Provisions pour risques et charges Voorzieningen voor risico's en kosten	16000	14.456.717,17	37.918.674,65	0,00	23.461.957,48
Emprunts à charge de la commune Leningen ten laste van de gemeente	17101	20.072.411,07	658.128.783,59	0,00	638.056.372,52
Remboursement des emprunts à charge de la commune Aflossing van leningen ten laste van de gemeente	17103	322.728.909,32	23.005.308,16	299.723.601,16	0,00
Emprunts à charge de l'Autorite superieure Leningen ten laste van de hogere overheden	17141	732.302,26	732.302,26	0,00	0,00
Remboursement des emprunts à charge de l'Autorite superieure Aflossing van leningen ten laste van de hogere overheden	17143	732.302,26	732.302,26	0,00	0,00
Emprunts d'assainissement et de consolidation Sanerings- en consolidatieleningen	17151	0,00	104.491.196,35	0,00	104.491.196,35
Remboursement des emprunts d'assainissement et de consolidation Aflossing van sanerings- en consolidatieleningen	17153	84.320.944,63	0,04	84.320.944,59	0,00

TOTAL CLASSE 1 - TOTAAL KLASSE 1		679.779.184,06	2.415.776.961,88	499.535.348,70	2.235.533.126,52
---	--	-----------------------	-------------------------	-----------------------	-------------------------

Plans d'aménagement, d'urbanisme et autres études Plannen van aanleg, urbanisatieplannen en andere studies	21411	23.273.099,26	0,00	23.273.099,26	0,00
Amortis. plans d'aménagement, d'urbanisme et des autres études Afschrijv. op plan. van aanleg, urbanisatieplan. en and. studies	21418	0,00	22.686.730,08	0,00	22.686.730,08
Terres agricoles Landbouwgronden	22011	102.973,73	0,00	102.973,73	0,00
Equipement et maintenance extraordinaire des terres agricoles Uitrusting en buitengewoon onderhoud van landbouwgronden	22012	325.815,48	0,00	325.815,48	0,00
Reevaluation annuelle des terres agricoles Jaarlijkse herwaardering van landbouwgronden	22016	54.604,92	0,00	54.604,92	0,00
Amortissement de l'équip. et maintenance extra des terres agricoles Afschrijv. op uitrusting en buitengew. onderh. v. landbouwgronden	22019	0,00	94.913,57	0,00	94.913,57
Terrains à bâtir non bâtis Niet bebouwde bouwgronden	22021	10.672.672,27	0,00	10.672.672,27	0,00
Reevaluation annuelle des terrains à bâtir Jaarlijkse herwaardering van niet bebouwde bouwgronden	22026	5.194.360,88	0,00	5.194.360,88	0,00
Terrains industriels Industrieterreinen	22031	956.770,02	0,00	956.770,02	0,00
Reevaluation annuelle des terrains industriels Jaarlijkse herwaardering van industrieterreinen	22036	239.733,17	0,00	239.733,17	0,00
Terr. des parcs, jardins, plaines de jeux & sports, cimetières Gronden van park., tuin., begraafpl., sport- en speelpleinen	22051	51.301.913,27	570.709,45	50.731.203,82	0,00
Equip. et maint. des parcs, jardins, plaines jeux & sports, cimét. Uitrust. en buitengew. onderh. van gronden van p., t., b., s & s.	22052	7.282.230,23	0,00	7.282.230,23	0,00
Reeval. annuel. des parcs, jardins, plaines jeux & sports, cimét. Jaarl. herwaard. van gronden van p., t., b., s & speelpleinen	22056	24.162.564,94	189.821,05	23.972.743,89	0,00
Rééval. except. des parcs, jardins, plaines jeux & sports, cimét. Uitzonderl. herwaard. van gronden van p., t., b., s & speelpl.	22057	0,00	1.008,13	0,00	1.008,13
Amort. equip. & maint. extra. des parcs, jard., pl. j. & s., cim. Afsch. op uitrust. en buiteng. onderh. van gr. van p., t., b., s & s	22059	0,00	1.251.851,82	0,00	1.251.851,82
Terrains forestiers et réserves naturelles Bosgronden en natuurreservaten	22061	63,46	0,00	63,46	0,00
Reeval. annuel. des terrains forestiers et des réserves natur.	22066	33,62	0,00	33,62	0,00

LIBELLE OMSCHRIJVING	COMP. REK.	TOTAL DEBIT TOTAAL DEBET	TOTAL CREDIT TOTAAL CREDIT	SOLDE DEBIT. SALDI DEBIT.	SOLDE CREDIT. SALDI CREDIT.
Jaarlijkse herwaardering van bosgronden en natuurreservaten					
Plantations non amortissables sur les terrains Niet af te schrijven beplanting op gronden	22081	376.190,54	0,00	376.190,54	0,00
Autres terrains Andere terreinen	22091	5.486.813,71	0,00	5.486.813,71	0,00
Equipement et maintenance extraordinaire des autres terrains Uitrusting en buitengewoon onderhoud van andere terreinen	22092	3.586.928,89	0,00	3.586.928,89	0,00
Reevaluation annuelle des autres terrains Jaarlijkse herwaardering van andere terreinen	22096	1.437.654,02	0,00	1.437.654,02	0,00
Terrains des constructions Gronden van gebouwen	22111	61.353.022,10	372.928,75	60.980.093,35	0,00
Equipement et maintenance extra. des terrains des constructions Uitrusting en buitengewoon onderhoud van gronden van gebouwen	22112	5.715.688,18	186.585,28	5.529.102,90	0,00
Reevaluation annuelle des terrains des constructions Jaarlijkse herwaardering van gronden van gebouwen	22116	28.382.425,14	120.151,71	28.262.273,43	0,00
Amort. equip. et maintenance extra. des terrains des construct. Afschrijv. op uitrust. en buiteng. onderh. van gronden van geb.	22119	66.847,85	751.831,03	0,00	684.983,18
Batiments administratifs Administratieve gebouwen	22121	36.038.844,19	0,00	36.038.844,19	0,00
Equip. et maint. extraordinaire des batiments administratifs Buitengewoon onderhoud van administratieve gebouwen	22122	60.518.784,17	0,00	60.518.784,17	0,00
Reevaluation annuelle des batiments administratifs Jaarlijkse herwaardering van administratieve gebouwen	22126	54.961.212,62	0,00	54.961.212,62	0,00
Amortissement des batiments administratifs Afschrijving op administratieve gebouwen	22128	0,00	65.558.837,58	0,00	65.558.837,58
Amort. equip. et maint. extra. des batiments administratifs Afschrijving op buitengewoon onderhoud van administratieve geb.	22129	0,00	25.575.934,07	0,00	25.575.934,07
Batiments scolaires Schoolgebouwen	22131	98.426.020,32	0,00	98.426.020,32	0,00
Equipement et maintenance extraordinaire des batiments scolaires Buitengewoon onderhoud van schoolgebouwen	22132	148.232.672,08	0,00	148.232.672,08	0,00
Reevaluation annuelle des batiments scolaires Jaarlijkse herwaardering van schoolgebouwen	22136	141.026.281,84	0,00	141.026.281,84	0,00
Amortissement des batiments scolaires Afschrijving op schoolgebouwen	22138	0,00	171.023.585,48	0,00	171.023.585,48
Amort. equip. et maint. extra. des batiments scolaires Afschrijving op buitengewoon onderhoud van schoolgebouwen	22139	0,00	95.594.475,64	0,00	95.594.475,64
Batiments industriels et d'exploitation Industriële en exploitatiegebouwen	22141	20.306.600,81	0,00	20.306.600,81	0,00
Equip. et maint. extra. des batiments industriels et d'exploit. Buitengewoon onderhoud van industriële en exploitatiegebouwen	22142	7.750.198,65	0,00	7.750.198,65	0,00
Reeval. annuelle des batiments industriels et d'exploitation Jaarlijkse herwaardering van industriële en exploitatiegebouwen	22146	8.013.530,84	0,00	8.013.530,84	0,00
Amortissement des batiments industriels et d'exploitation Afschrijving op industriële en exploitatiegebouwen	22148	0,00	9.912.669,14	0,00	9.912.669,14
Amort. equipement et maint. extra. des bat. indust. et d'expl. Afschrijv. op buiteng. onderh. van indust. en exploitatiegeb.	22149	0,00	4.521.411,95	0,00	4.521.411,95
Batiments culturels, culturels et sportifs Gebouwen voor sport, cultuur en eredienst	22151	60.623.190,66	416.712,91	60.206.477,75	0,00
Equip. et maint. extra. des bat. culturels, culturels et sportifs Buiteng. onderhoud van gebouwen voor sport, cultuur en eredienst	22152	127.500.452,07	160.045,92	127.340.406,15	0,00
Reeval. annuel. des batiments culturels, culturels et sportifs Jaarlijkse herwaardering van geb. voor sport, cult. en eredienst	22156	27.232.955,01	120.533,01	27.112.422,00	0,00

LIBELLE OMSCHRIJVING	COMP. REK.	TOTAL DEBIT TOTAAL DEBET	TOTAL CREDIT TOTAAL CREDIT	SOLDE DEBIT. SALDI DEBIT.	SOLDE CREDIT. SALDI CREDIT.
Amortissement des batiments culturels, culturels et sportifs Afschrijving op gebouwen voor sport, cultuur en eredienst	22158	235.085,34	42.924.311,33	0,00	42.689.225,99
Amort. equip. et maint. extra. des bat. cultu(r)els et sportifs Afschrijv. op buiteng. onderh. van geb. voor sport, cult. & ere.	22159	157.955,74	84.859.147,26	0,00	84.701.191,52
Bat. sans destin. specif. non valor. au bilan de depart et monu. Op de beginbalans niet gewaard. geb. zonder spec. bestem. & mon.	22181	1.395.950,61	0,00	1.395.950,61	0,00
E. & M. extra. bat. s d s non valor. au bilan depart & monuments Buiteng. onderh. van op de beginbal. niet gewaard. geb. & mon.	22182	4.346.957,75	0,00	4.346.957,75	0,00
Reeval/annuel. bat. s d s non valor. au bilan depart & monum. Jaarl. herwaard. van op de beginbal. niet gewaard. geb. & mon.	22186	182.610,64	0,00	182.610,64	0,00
Amortis. des bat. s d s non val. au bilan depart & monuments Afschrijv. op de beginbalans niet gewaard. gebouwen & monument.	22188	0,00	438.654,37	0,00	438.654,37
Amortis. equip.& maint. extra. bat. s d s non valorises & monum. Afschr. op b. o. van op de beginbal. niet gewaard. geb. & monum.	22189	0,00	2.371.445,89	0,00	2.371.445,89
Autres batiments Andere gebouwen	22191	13.576.697,06	344.206,03	13.232.491,03	0,00
Equipement et maintenance extraordinaire des autres batiments Buitengewoon onderhoud van andere gebouwen	22192	9.121.988,84	14.341,67	9.107.647,17	0,00
Reevaluation annuelle des autres batiments Jaarlijkse herwaardering van andere gebouwen	22196	21.434.492,00	28.552,50	21.405.939,50	0,00
Amortissement des autres batiments Afschrijving op andere gebouwen	22198	126.094,11	25.558.293,09	0,00	25.432.198,98
Amort. equip. et maint. extra. des autres batiments Afschrijving op buitengewoon onderhoud van andere gebouwen	22199	11.352,36	5.239.731,61	0,00	5.228.379,25
Terrains de la voirie Terreinen van wegen	22311	45.200.489,37	0,00	45.200.489,37	0,00
Reevaluation annuelle des terrains de la voirie Jaarlijkse herwaardering van de terreinen van wegen	22316	23.475.218,86	0,00	23.475.218,86	0,00
Réévaluation exceptionnelle des terrains de la voirie Uitzonderlijk herwaardering van de terreinen van wegen	22317	0,00	381.568,56	0,00	381.568,56
Terrassements et empièrrements de la voirie Grondwerken en verhardingen van wegen	22321	57.045.609,38	0,00	57.045.609,38	0,00
Maint.extraord.des terrassements et empièrrements de la voirie Buitengew.onderhoud van grondwerken en verhardingen van wegen	22322	94.636.928,15	0,00	94.636.928,15	0,00
Amortissement des terrassements et empièrrements de la voirie Afschrijving op grondwerken en verhardingen van wegen	22328	0,00	24.972.502,82	0,00	24.972.502,82
Amort. de la maint. extra. des terras.& empier. de la voirie Afschrijv. op buiteng. onderh. van grondw. en verhard. van wegen	22329	0,00	42.400.382,46	0,00	42.400.382,46
Revêtements de la voirie (couche d'usure) Slijtlaag	22331	7.820.347,67	0,00	7.820.347,67	0,00
Amortissement du revêtement de la voirie (couche d'usure) Afschrijving op slijtlaag	22338	0,00	7.820.347,67	0,00	7.820.347,67
Accessoires de voirie Toebehoren van wegen	22341	14.249.388,32	0,00	14.249.388,32	0,00
Maintenance extraordinaire des accessoires de voirie Buitengewoon onderhoud van toebehoren van wegen	22342	1.000.707,75	0,00	1.000.707,75	0,00
Amortissement des accessoires de voirie Afschrijving op toebehoren van wegen	22348	0,00	9.017.832,74	0,00	9.017.832,74
Amortissement de la maintenance extra des accessoires de voirie Afschrijv.op buitengewoon onderhoud van toebehoren van wegen	22349	0,00	980.961,80	0,00	980.961,80
Canalisations d'egouts Riolen	22351	117.994.555,66	0,00	117.994.555,66	0,00
Maintenance extraordinaire des canalisations d'egouts Buitengewoon onderhoud van riolen	22352	7.427.102,11	0,00	7.427.102,11	0,00

LIBELLE OMSCHRIJVING	COMP. REK.	TOTAL DEBIT TOTAAL DEBET	TOTAL CREDIT TOTAAL CREDIT	SOLDE DEBIT. SALDI DEBIT.	SOLDE CREDIT. SALDI CREDIT.
Amortissement des canalisations d'égouts Afschrijving op riolen	22358	0,00	113.802.522,93	0,00	113.802.522,93
Amort. la maintenance extra. des canalisations d'égouts Afschrijving op buitengewoon onderhoud van riolen	22359	0,00	6.880.716,70	0,00	6.880.716,70
Eclairage public Openbare verlichting	22381	2.102.760,73	0,00	2.102.760,73	0,00
Maintenance extraordinaire de l'éclairage public Buitengewoon onderhoud van openbare verlichting	22382	12.737,06	0,00	12.737,06	0,00
Amortissement de l'éclairage public Afschrijving op openbare verlichting	22388	0,00	1.140.001,39	0,00	1.140.001,39
Amortissement maintenance extraordinaire de l'éclairage public Afschrijving buitengewoon onderhoud van openbare verlichting	22389	0,00	12.737,06	0,00	12.737,06
Plantations de voirie non amortissables Niet af te schrijven wegbepanting	22391	241.505,64	0,00	241.505,64	0,00
Maintenance extraordinaire des ouvrages d'art Buitengewoon onderhoud van kunstwerken	22422	1.790.542,37	0,00	1.790.542,37	0,00
Amortissement de la maintenance extraordinaire des ouvrages d'art Afschrijving op buitengewoon onderhoud van kunstwerken	22429	0,00	1.790.542,37	0,00	1.790.542,37
Terrains des cours et plans d'eau Terreinen van waterlopen en waterbekkens	22611	416.832,97	0,00	416.832,97	0,00
Reevaluation annuelle des terrains des cours et plans d'eau Jaar. herwaardering van terreinen van waterlopen en waterbekkens	22616	221.037,85	0,00	221.037,85	0,00
Mobilier de bureau Bureaumeubilair	23011	12.040.051,17	6.269,85	12.033.781,32	0,00
Amortissement du mobilier de bureau Afschrijving op bureaumeubilair	23018	0,00	9.643.923,03	0,00	9.643.923,03
Signalisation routiere et petits equipements de voirie Straatmeubilair en verkeerssignalisatie	23021	20.155.900,89	0,00	20.155.900,89	0,00
Amort. de la signalisation routiere et des pts equip. de voirie Afschrijving op straatmeubilair en verkeerssignalisatie	23028	0,00	19.747.678,68	0,00	19.747.678,68
Autre mobilier Ander meubilair	23091	5.453.901,51	0,00	5.453.901,51	0,00
Amortissement de l'autre mobilier Afschrijving op ander meubilair	23098	0,00	5.451.983,88	0,00	5.451.983,88
Machines a ecrire Schrijfmachines	23111	231.948,43	274,75	231.673,68	0,00
Amortissement des machines a ecrire Afschrijving op schrijfmachines	23118	0,00	179.236,31	0,00	179.236,31
Materiel de reprographie Reproductiematerieel	23121	113.469,74	0,00	113.469,74	0,00
Amortissement du materiel de reprographie Afschrijving op reproductiematerieel	23128	0,00	112.033,65	0,00	112.033,65
Materiel informatique Informaticamaterieel	23131	18.779.206,57	27.236,95	18.751.969,62	0,00
Amortissement du materiel informatique Afschrijving op informaticamaterieel	23138	7.789,54	14.268.693,82	0,00	14.260.904,28
Matériel de téléphonie Telefoniematerieel	23141	21.441,69	0,00	21.441,69	0,00
Amortissement du matériel de téléphonie Afschrijving op telefoniematerieel	23148	0,00	10.597,98	0,00	10.597,98
Autre materiel de bureau Ander bureaumaterieel	23191	694.192,31	0,00	694.192,31	0,00
Amortissement de l'autre materiel de bureau	23198	0,00	695.362,73	0,00	695.362,73

LIBELLE OMSCHRIJVING	COMP. REK.	TOTAL DEBIT TOTAAL DEBET	TOTAL CREDIT TOTAAL CREDIT	SOLDE DEBIT. SALDI DEBIT.	SOLDE CREDIT. SALDI CREDIT.
Afschrijving op ander bureaumaterieel					
Motos, velos et velomoteurs Fietsen, brom- en motorfietsen	23211	292.700,56	0,00	292.700,56	0,00
Amortissement des motos, des velos et des velomoteurs Afschrijving op fietsen, brom- en motorfietsen	23218	0,00	271.727,84	0,00	271.727,84
Autos et camionnettes Auto's en bestelwagens	23221	5.441.012,50	627.225,45	4.813.787,05	0,00
Maintenance extraordinaire des autos et camionnettes Buitengewoon onderhoud van auto's en bestelwagens	23222	40.081,34	14.661,14	25.420,20	0,00
Amortissement des autos et camionnettes Afschrijving op auto's en bestelwagens	23228	611.541,24	4.900.088,94	0,00	4.288.547,70
Amortissement maintenance extraord.des autos et camionnettes Afschrijving op buitengewoon onderhoud van auto's en bestelwagens	23229	12.831,75	52.184,27	0,00	39.352,52
Camions Vrachtwagens	23231	17.414.665,62	1.110.973,16	16.303.692,46	0,00
Maintenance extraordinaire des camions Buitengewoon onderhoud van vrachtwagens	23232	461.418,00	15.342,17	446.075,83	0,00
Amortissement des camions Afschrijving op vrachtwagens	23238	896.700,56	9.690.721,10	0,00	8.794.020,54
Amortissement de la maintenance extraordinaire des camions Afschrijving op buitengewoon onderhoud van vrachtwagens	23239	10.523,72	131.003,67	0,00	120.479,95
Vehicules speciaux et autres vehicules Speciale en andere voertuigen	23291	9.495.869,71	681.397,77	8.814.471,94	0,00
Maintenance extra. des vehicules speciaux et autres vehicules Buitengewoon onderhoud van speciale en andere voertuigen	23292	243.366,21	80.292,69	163.073,52	0,00
Amortissement des vehicules speciaux et autres vehicules Afschrijving op speciale en andere voertuigen	23298	681.397,77	9.658.422,72	0,00	8.977.024,95
Amort. de la maint. extra. des vehicules speciaux et autres veh. Afschrijv. op buiteng. onderhoud van spec. en andere voertuigen	23299	41.411,80	523.682,93	0,00	482.271,13
Materiel d'equipement et d'exploitation Machines, exploitatiematerieel en uitrusting	23301	64.369.720,10	242.464,01	64.127.256,09	0,00
Maintenance extraord. du matériel d'équipement et d'exploitation Buitengew. onderhoud van machines, exploitatiemat. en uitrusting	23302	190.843,03	3.074,41	187.768,62	0,00
Amortissement du materiel d'equipement et d'exploitation Afschrijving op machines, exploitatiematerieel en uitrusting	23308	13.137,37	49.450.225,56	0,00	49.437.088,19
Amort.mainten.extra.matériel d'équipement et d'exploitation Afschrijving op buiteng. onderh. van mach., exploitatiemat. & uitrust.	23309	0,00	88.862,38	0,00	88.862,38
Acquisition de petit matériel d'exploitation Aankoop van klein exploitatiematerieel	23391	5.724.600,32	131,89	5.724.468,43	0,00
Amortissement du petit matériel d'exploitation Afschrijving van klein exploitatiematerieel	23398	0,00	5.557.775,18	0,00	5.557.775,18
Patrimoine artistique Kunstpatrimonium	23401	33.020.196,72	30.917,87	32.989.278,85	0,00
Autres investissements mobiliers Andere roerende investeringen	23491	1.186.030,95	0,00	1.186.030,95	0,00
Amortissement d'autres investissements mobiliers Afschrijving op andere roerende investeringen	23498	0,00	1.186.030,95	0,00	1.186.030,95
Achat, amenag. & equip. de terrains en cours d'execution Aankoop van en werken aan gronden in uitvoering	24011	41.121.740,27	68,90	41.121.671,37	0,00
Achat, construc. et maint. de batiments en cours d'execution Aankoop van en werken aan gebouwen in uitvoering	24021	253.816.416,17	5.160.192,12	248.656.224,05	0,00
Travaux d'infrastructure et de voirie en cours d'execution Wegen- en infrastructuurwerken in uitvoering	24031	52.058.386,25	183.820,99	51.874.565,26	0,00

LIBELLE OMSCHRIJVING	COMP. REK.	TOTAL DEBIT TOTAAL DEBET	TOTAL CREDIT TOTAAL CREDIT	SOLDE DEBIT. SALDI DEBIT.	SOLDE CREDIT. SALDI CREDIT.
Etudes, plans d'urbanisme et d'aménag. en cours d'exécution Plannen en studies in uitvoering	24041	18.018.669,62	349.752,03	17.668.917,59	0,00
Ventes de terrains et bâtiments en cours / Lopende verkopen van terreinen en gebouwen	24621	0,00	2.251,58	0,00	2.251,58
Subsides d'investissement accordés en capital aux entreprises privées Investeringsubsidies in kapitaal aan prive-ondernemingen	25111	13.598.391,97	190.442,92	13.407.949,05	0,00
Amortissement des subsides d'invest. accordés en capital aux entreprises privé Afschrijving op investeringssubs. in kapitaal aan prive-ondernemingen	25118	190.442,92	8.921.101,48	0,00	8.730.658,56
Subsides d'investissement accordés en capital aux ménages Investeringsubsidies in kapitaal aan gezinnen	25211	3.282.522,08	45.816,62	3.236.705,46	0,00
Amort. des subs. d'invest. accordés en capital aux ménages Afschrijving op investeringsubsidies in kapitaal aan gezinnen	25218	43.210,37	1.744.518,76	0,00	1.701.308,39
Subsides d'investissement accordés en capital aux ASBL Investeringsubsidies in kapitaal aan v.z.w.'s	25221	22.263.566,22	2.572.606,80	19.690.959,42	0,00
Amort. des subs. d'invest. accordés en capital aux ASBL Afschrijv. op investeringssub. in kapitaal aan V.Z.W.'s	25228	2.572.540,35	12.783.820,47	0,00	10.211.280,12
Subsides d'investissement accordés en capital aux autres organismes Investeringsubsidies in kapitaal aan andere organismen	25231	594.762,26	500.000,00	94.762,26	0,00
Amort. des subs. d'invest. accordés en capit. aux autres organ. Afschrijv. op investeringssub. in kapit. aan andere organismen	25238	500.000,00	500.000,00	0,00	0,00
Subsides d'invest. accordés en capital à l'Autorité supérieure Investeringsubsidies in kapitaal aan de hogere overheden	25411	2.501.339,72	0,00	2.501.339,72	0,00
Amort. des subs. d'invest. accordés en cap. à l'Autorité sup. Afschrijv. op investeringssubs. in kapitaal aan de hogere overheden	25418	0,00	459.553,82	0,00	459.553,82
Subs. d'invest. accordés en capital aux autres pouvoirs publics Investeringssub. in kapitaal aan andere overheidsinstellingen	25611	55.606.263,04	16.460.095,82	39.146.167,22	0,00
Amort. des subs. d'invest. accordés en cap. aux autres pouv. pub. Afschrijv. op investeringssub. in kapit. aan overheidsinstel.	25618	16.460.095,82	32.625.727,13	0,00	16.165.631,31
Droits réels sur biens immobilisés en emphytéose ou superficie Zakelijke rechten op onroerende goederen ingevolge erfpacht op opstal	26121	27.006.241,79	0,00	27.006.241,79	0,00
Amort. des droits réels sur biens immobilisés en emphytéose ou superficie Afschrijv. op zakelijke rechten op onroerende goederen ingevolge erfpacht op opstal	26128	0,00	545.578,60	0,00	545.578,60
Promesse de subsides en capital de l'Autorité supérieure Subsidies in kapitaal beloofd door de hogere overheden	27041	66.155.261,38	27.111.014,92	39.044.246,46	0,00
Subsides en capital versés par l'Autorité supérieure Gestorte subsidies in kapitaal door de hogere overheden	27045	23.615.126,62	36.032.128,64	0,00	12.417.002,02
Promesse de subs. en recap. de rembours. d'emprunts de l'A.S. Subs. o. v. van terugbet. van aflos. van lening. beloofd d. H.O.	27051	1.661.352,28	410.214,20	1.251.138,08	0,00
Recuperation des rembours. d'emprunts de l'Autorité supérieure Terugbetaling van aflossingen van leningen door de H.O.	27055	410.214,20	4.005.708,56	0,00	3.595.494,36
Promesse de subsides en capital des autres pouvoirs publics Subsidies in kapitaal beloofd door andere overheidsinstellingen	27061	0,00	1.096.784,31	0,00	1.096.784,31
Susides en capital versés par les autres pouvoirs publics Gestorte subsidies in kapitaal door andere overheidsinstellingen	27065	0,00	0,00	0,00	0,00
Prets accordés aux entreprises Leningen aan ondernemingen	27511	0,00	0,00	0,00	0,00
Remboursement des prêts accordés aux entreprises Aflossing van leningen aan ondernemingen	27515	0,00	0,00	0,00	0,00
Prets accordés aux ménages et aux ASBL Leningen aan gezinnen en v.z.w.'s	27521	226.317,29	0,00	226.317,29	0,00
Remboursement des prêts accordés aux ménages et ASBL Aflossing van leningen aan gezinnen en v.z.w.'s	27525	0,00	144.228,96	0,00	144.228,96
Participations dans des entreprises publiques Deelnemingen in overheidsondernemingen	28211	465.837.103,06	1.065.787,23	464.771.315,83	0,00

LIBELLE OMSCHRIJVING	COMP. REK.	TOTAL DEBIT TOTAAL DEBET	TOTAL CREDIT TOTAAL CREDIT	SOLDE DEBIT. SALDI DEBIT.	SOLDE CREDIT. SALDI CREDIT.
Participations à libérer dans des entreprises publiques Nog te storten bedragen voor deelnemingen in overheidsondernem.	28212	0,00	277.543,97	0,00	277.543,97
Participations dans des entreprises privées Deelnemingen in priveondernemingen	28221	27.601.931,51	0,00	27.601.931,51	0,00
Participations à libérer dans des entreprises privées Nog te storten bedragen voor deelnemingen in priveondernemingen	28222	13.648.674,00	0,00	13.648.674,00	0,00
Titres à revenus fixes Vastrentende effecten	28510	256.748,88	0,00	256.748,88	0,00
Cautionnements a plus de un an versés en espèces Waarborgen op meer dan 1 jaar gestort in specien	28800	175.147,50	0,00	175.147,50	0,00

TOTAL CLASSE 2 - TOTAAL KLASSE 2		2.751.696.513,97	1.057.738.793,38	2.645.617.551,60	951.659.831,01
---	--	-------------------------	-------------------------	-------------------------	-----------------------

Debiteurs de taxes et redevances par nature et exercice Debiteuren van belast. en retributies per natuur en dienstjaar	40001	114.683.881,01	69.943.007,77	44.740.873,24	0,00
Debiteurs de taxes & redevances par compte part. individualise Debiteuren van belast. en retributies per individuele rekeningen	40002	7.469.366,23	4.507.658,76	2.961.707,47	0,00
Debiteurs de produits d'exploitation par nature et exercice Debiteuren van exploitatieopbrengsten per natuur en dienstjaar	40003	12.624.555,84	12.099.705,51	524.850,33	0,00
Debiteurs de produits d'exploit. par compte part. individualise Debiteuren van exploitatieopbrengsten per individuele rekening	40004	56.391.112,63	47.225.265,02	9.165.847,61	0,00
Debiteurs douteux de taxes, de redevances et de prod. d'exploit. Dubieuze debiteuren van belast., retributies en exploitatieopr.	40700	4.592.832,12	0,00	4.592.832,12	0,00
Impôts additionnels Te ontvangen aanvullende belastingen	41204	261.429.238,72	214.262.596,22	47.166.642,50	0,00
Subsides d'investissements en capital, dons et legs Te ontvangen investeringsubsidies, giften en legaten in kapit.	41301	20.656.718,91	19.486.492,54	1.170.226,37	0,00
Subsides d'exploitation Te ontvangen werkingsubsidies	41302	439.722.855,80	416.695.908,10	23.026.947,70	0,00
Emprunts Op te nemen leningen	41303	81.728.154,82	81.728.154,82	0,00	0,00
Interets créditeurs des comptes financiers Te ontvangen creditintresten op financiële rekeningen	41513	1.843,38	1.843,38	0,00	0,00
Recuperation des charges financières d'emprunts Terugvordering van financiële kosten van leningen	41514	88,82	79,91	8,91	0,00
Interets de titres et de prêts Te ontvangen intresten van leningen en effecten	41515	946.581,31	946.482,53	98,78	0,00
Dividendes Te ontvangen dividenden	41516	15.725.951,22	15.003.185,58	722.765,64	0,00
Ristournes d'intérêts d'emprunts Te ontvangen ristorno's op leningsintresten	41517	0,00	0,00	0,00	0,00
Debiteurs divers Diverse debiteuren	41600	13.881.463,67	2.602.633,67	11.278.830,00	0,00
Valeurs échues (effets) / Vervallen waarden (effecten)	41800	951.387,85	0,00	951.387,85	0,00
Recuperation des remboursements périodiques des emprunts Terugvordering van periodieke aflossingen van leningen	42514	3.613,37	3.613,37	0,00	0,00
Recup. des rembours. period. des emprunts échéant dans l'année Terugvord. van period. aflos. v. len. die binnen het jaar verv.	42516	3.613,42	3.613,37	0,05	0,00
Récupération des prêts aux entreprises Terugvordering van leningen aan ondernemingen	42521	0,00	0,00	0,00	0,00
Recuperation des prêts aux ménages et ASBL Terugvordering van leningen aan gezinnen en v.z.w.'s	42522	0,00	0,00	0,00	0,00

LIBELLE OMSCHRIJVING	COMP. REK.	TOTAL DEBIT TOTAAL DEBET	TOTAL CREDIT TOTAAL CREDIT	SOLDE DEBIT. SALDI DEBIT.	SOLDE CREDIT. SALDI CREDIT.
Recuperation des prets echeant dans l'annee Terugvordering van leningen die binnen het jaar vervallen	42527	3.696.335,91	0,00	3.696.335,91	0,00
Emprunts à court terme Leningen op korte termijn	43300	750.437.743,38	797.647.508,68	0,00	47.209.765,30
Rembours. periodiques des emprunts contractes au Credit communal Periodieke aflossingen van leningen bij het Gemeentekrediet	43511	27.789.817,08	32.093.805,02	0,00	4.303.987,94
Remboursements periodiques des autres emprunts contractes Periodieke aflossingen van andere leningen	43512	23.448.740,42	23.448.740,42	0,00	0,00
Remboursements periodiques des emprunts echeant dans l'annee Periodieke aflos. van leningen die binnen het jaar vervallen	43513	48.818.842,77	99.869.038,03	0,00	51.050.195,26
Charges financieres des emprunts contractes au Credit communal Financiele kosten van leningen bij het Gemeentekrediet	43611	4.683.594,80	5.148.677,04	0,00	465.082,24
Charges financières des autres emprunts contractés Financiele kosten van andere leningen	43612	4.012.557,14	4.012.557,14	0,00	0,00
Fournisseurs Leveranciers	44000	158.830.873,17	181.086.901,54	0,00	22.256.028,37
Factures a imputer Aan te rekenen facturen	44700	364.589.536,06	389.100.307,00	0,00	24.510.770,94
Impots et taxes Te betalen belastingen en taksen	45200	2.499.003,17	2.515.195,49	0,00	16.192,32
Precompte professionnel retenu Ingehouden bedrijfsvoorheffing	45300	32.196.246,20	31.741.485,87	454.760,33	0,00
Precompte mobilier retenu Ingehouden roerende voorheffing	45310	410.754,92	946.941,18	0,00	536.186,26
Cotisation O.N.S.S.A.P.L. et autres organismes Bijdragen aan de R.S.Z.P.P.O. en aan andere organismen	45400	81.881.348,18	84.112.399,44	0,00	2.231.051,26
Précompte ONSS sur travaux immobiliers (entrepreneurs non enregistrés) Inhoud. Voor de RSZ op onroer.werken (niet-geregistr.aannemers)	45430	0,00	20.236,65	0,00	20.236,65
Cotisations pour la pension des mandataires Bijdragen voor het pensioen van mandatarissen	45452	0,00	0,00	0,00	0,00
Cotisation pour caisses de pensions commun. et autres caisses Pensioenbijdragen voor de gemeentelijke en andere pensioenkassen	45453	5.482.158,03	5.463.838,98	18.319,05	0,00
Indemnités et remunerations nettes Te betalen nettobezoldigingen en -vergoedingen	45500	330.153.300,65	330.153.300,65	0,00	0,00
Autres retenues sur les remunerations Andere inhoudingen op bezoldigingen	45820	2.889.439,87	2.916.798,44	0,00	27.358,57
Avances accordees et acomptes Gestorte voorschotten en vooruitbetalingen	46101	1.229.500,00	1.229.500,00	0,00	0,00
Garanties et cautionnements versés Gestorte waarborgen en borgtochten	46102	12.960,00	175.282,50	0,00	162.322,50
Avances et acomptes recus Ontvangen voorschotten en vooruitbetalingen	46401	33.067.068,20	33.148.153,35	0,00	81.085,15
Garanties et cautionnements recus Ontvangen waarborgen en borgtochten	46402	128.489,83	331.879,93	0,00	203.390,10
Subsides octroyés à payer Te betalen toegestane subsidies	46502	257.894.942,69	279.130.107,66	0,00	21.235.164,97
Crediteurs divers Diverse crediteuren	46601	34.366.521,72	34.535.421,86	0,00	168.900,14
Participations à payer Te betalen deelnemingen	46701	0,00	0,00	0,00	0,00
Récupération à charge de tiers pour une autre commune Terugvorder.ten laste van derden gedaan voor een and.gemeente	48400	1.057.572,21	1.170.230,39	0,00	112.658,18
Dons, legs et fondations	48500	0,00	1.305.069,08	0,00	1.305.069,08

LIBELLE OMSCHRIJVING	COMP. REK.	TOTAL DEBIT TOTAAL DEBET	TOTAL CREDIT TOTAAL CREDIT	SOLDE DEBIT. SALDI DEBIT.	SOLDE CREDIT. SALDI CREDIT.
Stichtingen en legaten					
Comptes des gestionnaires imputateurs Beheerders der aanrekeningen	49200	389.100.307,00	364.589.536,06	24.510.770,94	0,00
Recouvrements à identifier Te identificeren inningen	49500	141.761,56	165.006,83	0,00	23.245,27
Recettes portées dans les journaux auxiliaires Ontvangsten opgenomen in de hulpdagboeken	49501	61.575.527,58	61.623.283,99	0,00	47.756,41
Paiements à identifier Te identificeren betalingen	49600	420.548.120,04	416.786.243,61	3.761.876,43	0,00
Recouvrements à ventiler Te ventileren inningen	49700	833.663.610,87	840.867.515,25	0,00	7.203.904,38
TOTAL CLASSE 4 - TOTAAL KLASSE 4		4.905.419.932,57	4.909.845.202,63	178.745.081,23	183.170.351,29
Comptes courants Rekening-courant	55001	2.243.486.004,16	2.195.799.732,90	47.686.271,26	0,00
Comptes fonds d'emprunts et subsides Rekening toelagen en leningsgelden	55018	1.311.726,83	1.311.726,83	0,00	0,00
Comptes à terme a un an au plus Beleggingen op ten hoogste 1 jaar	55300	37.417.506,73	35.000.976,47	2.416.530,26	0,00
Caisse du Receveur Kas van de ontvanger	55700	2.523.136,75	1.837.762,84	685.373,91	0,00
Virements internes Interne overboekingen	56000	1.156.400,31	1.091.693,31	64.707,00	0,00
Paiements en cours sur comptes courants Betalingen in uitvoering op rekening-courant	58001	922.083.909,76	926.471.464,90	0,00	4.387.555,14
Paiements en cours sur comptes fonds d'emprunts et subsides Betalingen in uitvoering op rekening toelagen en leningsgelden	58018	0,00	0,00	0,00	0,00
TOTAL CLASSE 5 - TOTAAL KLASSE 5		3.207.978.684,54	3.161.513.357,25	50.852.882,43	4.387.555,14
Fournitures de bureau pour consommation directe Kantoorbenodigdheden voor rechtstreeks verbruik	60711	2.740.739,75	25.638,11	2.715.101,64	0,00
Fournitures pour le fonction. technique pour consom. directe Technische benodigdheden voor rechtstreeks verbruik	60712	6.280.969,02	468.737,52	5.812.231,50	0,00
Fournitures pour les batiments pour consommation directe Benodigdheden voor gebouwen voor rechtstreeks verbruik	60713	533.270,37	3.397,10	529.873,27	0,00
Combustibles pour le chauffage des bat. pour consom. directe Brandstoffen voor de verwarming van gebouwen	60714	38.168,91	4,09	38.164,82	0,00
Carburant pour les vehicules pour consommation directe Brandstof. en benodigd. voor voertuig. voor rechtst. verbruik	60715	1.666.666,72	31.790,58	1.634.876,14	0,00
Fournitures pour la voirie & cours d'eau pour consom. directe Benodigdheden voor wegen en waterlopen voor rechtst. verbruik	60717	143.657,80	0,00	143.657,80	0,00
Loyers et charges locatives Huur en huurlasten van gehuurde onroerende goederen	61000	3.962.113,23	111.828,31	3.850.284,92	0,00
Frais de déplacem. & de séjour du pers. commun. & des mandat. Reis- en verblijfkosten van gemeentepersoneel en mandatarissen	61101	78.673,81	5.102,36	73.571,45	0,00
Indemnités et frais d'habillement du personnel communal Kledingskosten van het gemeentepersoneel	61103	0,00	0,00	0,00	0,00
Frais de déplacements et de séjour des mandataires Reis- en verblijfkosten van mandatarissen	61104	0,00	0,00	0,00	0,00
Indemnités et frais divers du personnel communal Andere kosten te betalen aan het gemeentepersoneel	61109	350.008,57	217,44	349.791,13	0,00
Honoraires et indemnités pour expertises	61201	522.912,61	8.838,33	514.074,28	0,00

LIBELLE OMSCHRIJVING	COMP. REK.	TOTAL DEBIT TOTAAL DEBET	TOTAL CREDIT TOTAAL CREDIT	SOLDE DEBIT. SALDI DEBIT.	SOLDE CREDIT. SALDI CREDIT.
Erelonen en vergoedingen voor expertises					
Honoraires & indemnités pour études et trav. du serv. ordinaire Erelonen en vergoed. voor studies en werken van de gewone dienst	61202	616.510,01	26.179,16	590.330,85	0,00
Honoraires & indemn. pour avocats, medecins & personnel paramed. Erelonen en vergoedingen aan advocaten, artsen en paramedici	61203	1.269.759,37	5.503,10	1.264.256,27	0,00
Droits d'auteur, honor. & indemn. pour artistes, prof. & guides Auteursrecht., erel. en vergoed. voor optredens, lesgevers, gids	61204	512.512,22	0,00	512.512,22	0,00
Remboursement des charges du personnel detache dans la commune Vergoeding voor bij de gemeente gedetacheerd personeel	61206	1.169.225,54	411,63	1.168.813,91	0,00
Honoraires, indemnités & j. de presence pour prest. diverses Erelonen, presentiegelden en vergoedingen voor andere prestaties	61209	1.320.359,33	3.416,80	1.316.942,53	0,00
Prestations administratives de tiers Administratieve prestaties van derden	61311	936.484,65	31.674,60	904.810,05	0,00
Frais administratifs des postes telephones, telegraphes Kosten voor frankering, telefoon en telegrafie	61312	1.586.339,64	35,31	1.586.304,33	0,00
Location, entretien & gestion du mob. & mat. de bureau ou infor. Huur, onderh. en beheer van meubil., bureau- en informaticamat.	61313	26.835.397,34	12.343,53	26.823.053,81	0,00
Frais de reception et de representation Receptie- en representatiekosten	61315	749.568,05	6.978,74	742.589,31	0,00
Frais de documentation et d'abonnements Kosten voor documentatie en abonnementen	61316	152.036,69	2.828,89	149.207,80	0,00
Autres frais de fonctionnement administratif Andere administratieve werkingskosten	61319	2.514.671,90	674.189,42	1.840.482,48	0,00
Prestations techniques de tiers Technische prestaties van derden	61321	6.787.046,72	185.800,14	6.601.246,58	0,00
Frais pour les vêtements de travail Kosten voor werkkleding	61322	763.792,22	1.461,67	762.330,55	0,00
Fournitures d'énergie pour le fonctionnement Energie voor de exploitatie	61323	11.653,01	0,00	11.653,01	0,00
Frais de fonctionnement relatifs aux écoles communales Werkingskosten gemeentescholen	61327	601.411,05	18,15	601.392,90	0,00
Frais techniques divers Andere technische kosten	61329	784.542,58	64.369,67	720.172,91	0,00
Prestations de tiers pour les bâtiments Prestaties van derden voor de gebouwen	61331	8.488.684,79	577.225,34	7.911.459,45	0,00
Fournitures d'électricité pour les bâtiments Elektriciteit voor de gebouwen	61332	3.828.743,90	14.752,60	3.813.991,30	0,00
Fournitures de gaz pour les bâtiments Gas voor de gebouwen	61333	2.666.712,09	0,00	2.666.712,09	0,00
Fournitures d'eau pour les bâtiments Water voor de gebouwen	61335	1.124.552,56	122.611,00	1.001.941,56	0,00
Autres frais pour les bâtiments Andere kosten voor gebouwen	61339	23.790,00	0,00	23.790,00	0,00
Prestations de tiers pour les véhicules (hors carburant) Prestaties van derden voor voertuigen	61341	76.540,28	713,90	75.826,38	0,00
Frais de location du matériel de transport Huurkosten van transportmaterieel	61343	192.597,52	400,34	192.197,18	0,00
Autres frais pour les moyens de transport Andere kosten voor voertuigen	61349	0,00	0,00	0,00	0,00
Prestations de tiers pour la voirie et les cours d'eau Prestaties van derden voor wegen en waterlopen	61351	1.894.516,44	67.534,39	1.826.982,05	0,00
Travaux de voirie exécutés pour le compte de tiers Werken uitgevoerd voor rekening van derden	61352	0,00	0,00	0,00	0,00

LIBELLE OMSCHRIJVING	COMP. REK.	TOTAL DEBIT TOTAAL DEBET	TOTAL CREDIT TOTAAL CREDIT	SOLDE DEBIT. SALDI DEBIT.	SOLDE CREDIT. SALDI CREDIT.
Frais de debaiement de la neige et du verglas Kosten voor sneeuwopruiming en ijzelbestrijding	61353	55.120,63	0,00	55.120,63	0,00
Assurances des vehicules Verzekering van de voertuigen	61501	146.660,34	0,00	146.660,34	0,00
Autres frais d'assurances Andere verzekeringen	61509	1.581.746,09	754,40	1.580.991,69	0,00
Impots, taxes et redevances sur les biens immobiliers Belastingen, taksen en retributies op onroerende goederen	61601	2.426.362,10	0,00	2.426.362,10	0,00
Precompte mobilier a charge de la commune Roerende voorheffing ten laste van de gemeente	61602	536.679,41	0,00	536.679,41	0,00
Impots et taxes sur les vehicules Belastingen en taksen op voertuigen	61604	64.636,51	0,00	64.636,51	0,00
Autres taxes et impôts à charge de la commune Andere taksen en belastingen ten laste van de gemeente	61609	9.981,13	0,00	9.981,13	0,00
Traitements du personnel communal Bezoldiging van het gemeentepersoneel	62001	79.962.785,36	0,00	79.962.785,36	0,00
Traitements du personnel contractuel subsidie Bezoldiging van de gesubsidieerde contractuelen	62002	8.635.864,75	0,00	8.635.864,75	0,00
Traitements du personnel subventionné Bezoldiging van de gesubsidieerde personeel	62003	3.235.464,39	0,00	3.235.464,39	0,00
Traitements des mandataires communaux Wedden van de gemeentemandarissen	62004	875.616,04	0,00	875.616,04	0,00
Traitements du personnel contractuel à charge de la commune / Bezoldigingen van de contractuelen ten laste van de gemeente	62005	50.266.476,02	0,00	50.266.476,02	0,00
Indemnités de prestation du personnel communal Diverse vergoedingen voor prestaties van gemeentepersoneel	62008	302.569,97	0,00	302.569,97	0,00
Traitements a charge de l'A.S. du personnel enseignant Bezoldiging van het onderwijzend personeel ten laste van de H.O.	62011	156.399.499,11	0,00	156.399.499,11	0,00
Traitements a charge de la commune du personnel enseignant Bezoldiging van het onderwijzend personeel ten laste van de gte	62012	30.075,90	0,00	30.075,90	0,00
Indemnités de prestations du personnel enseignant Diverse vergoed. voor prestaties van het onderwijzend personeel	62019	691.091,03	0,00	691.091,03	0,00
Jetons de presence des mandataires communaux Presentiegelden van de gemeentemandarissen	62022	169.224,00	0,00	169.224,00	0,00
Pecules de vacances du personnel communal Vakantiegeld van het gemeentepersoneel	62101	6.266.620,48	0,00	6.266.620,48	0,00
Pecules de vacances du personnel contractuel subsidie Vakantiegeld van de gesubsidieerde contractuelen	62102	678.059,92	0,00	678.059,92	0,00
Pecules de vacances du personnel subventionné Vakantiegeld van de gesubsidieerde personeel	62103	215.351,62	0,00	215.351,62	0,00
Pecules de vacances des mandataires communaux Vakantiegeld van de gemeentemandarissen	62104	38.829,50	0,00	38.829,50	0,00
Pecules de vacances du personnel contractuel à charge de la commune Vakantiegeld van de contractuelen ten laste van de gemeente	62105	3.648.942,52	0,00	3.648.942,52	0,00
Pecules de vacances a charge de la commune du pers. enseignant Vakantiegeld van het onderwijzend personeel ten laste van de gte	62112	0,00	0,00	0,00	0,00
Indemnités de derniere maladie et de funerailles Vergoeding voor laatste ziekte en begrafeniskosten	62121	9.903,12	0,00	9.903,12	0,00
Autres allocations et interventions sociales Andere sociale vergoedingen en toelagen	62129	755.798,44	0,00	755.798,44	0,00
Cotisations patronales a l'O.N.S.S.A.P.L. pour le pers. communal Patronale bijdragen aan de R.S.Z.P.P.O. voor het gemeentepers.	62201	11.750.926,31	0,00	11.750.926,31	0,00
Cotisat. patron. a l'O.N.S.S.A.P.L. pour le pers. contrac. subs. Patronale bijdragen aan de R.S.Z.P.P.O. voor de gesubs. contr.	62202	1.005.605,54	0,00	1.005.605,54	0,00

LIBELLE OMSCHRIJVING	COMP. REK.	TOTAL DEBIT TOTAAL DEBET	TOTAL CREDIT TOTAAL CREDIT	SOLDE DEBIT. SALDI DEBIT.	SOLDE CREDIT. SALDI CREDIT.
Cotizat. patron. a l'O.N.S.S.A.P.L. pour le pers. Subventionné Patronale bijdragen aan de R.S.Z.P.P.O. voor de gesubs. Personeel	62203	1.099.418,41	0,00	1.099.418,41	0,00
Cotizat. patron. a l'O.N.S.S.A.P.L. pour les mandataires communaux Patronale bijdragen aan de R.S.Z.P.P.O. voor de gemeentemandatarissen	62204	108.247,50	0,00	108.247,50	0,00
Cotizat. patron. a l'O.N.S.S.A.P.L. pour le pers. Contrac. à ch. de la com. Patronale bijdragen aan de R.S.Z.P.P.O. Contract. Ten laste V. de Gem.	62205	13.361.273,85	0,00	13.361.273,85	0,00
Cotis.patronales a l'O.N.S.S.A.P.L. pour les indemn de prestation du pers. Patr.bijdragen aan de R.S.Z.P.P.O. op vergoed. Voor prest. Gemeente pers.	62208	118.609,53	0,00	118.609,53	0,00
Cotis.patronales a l'O.N.S.S.A.P.L. à charge comm. pour pers. enseignant Patr.bijdragen aan de R.S.Z.P.P.O. voor het onderw.pers. t/l. gemeente	62212	0,00	0,00	0,00	0,00
Cotis.patronales a l'O.N.S.S.A.P.L. pour les indemn de prestation du pers ense Patr.bijdragen aan de R.S.Z.P.P.O. op vergoed. voor prest. van onderwijzers	62219	46.853,81	0,00	46.853,81	0,00
Cotis. patr. à la caisse de répart. des pensions pour pers.comm. Patronale bijdragen aan de omslagkas voor gement.pensioenen	62401	32.749.700,13	0,00	32.749.700,13	0,00
Cot. patr. à la caisse communale de pension pour le pers.comm. Patronale bijdragen aan de gemeent.pensioenkas	62402	1.536.027,54	0,00	1.536.027,54	0,00
Frais de déplacem. du domicile au lieu de travail du pers. comm. Vergoed. voor verplaatsingsk. van en naar het werk van het gtep.	62501	958.533,82	0,00	958.533,82	0,00
Frais de plac. du domicile au lieu de trav. des a. c. s. Vergoed. voor verplaatsingsk. van en naar het werk van de gesco.	62502	135.655,20	0,00	135.655,20	0,00
Frais de plac. du domicile au lieu de trav. Personnel subventionné Vergoed. voor verplaatsingsk. van en naar het werk van de gesub. Pers.	62503	39.602,73	0,00	39.602,73	0,00
Frais de plac. du domicile au lieu de trav. Pers. Contr. À ch. De la Com. Vergoed. voor verplaatsingsk. van en naar het werk van de cont. Pers.	62505	776.873,69	0,00	776.873,69	0,00
Frais de plac. du domicile au lieu de trav. du pers. enseig. Vergoed. voor verplaat. van en naar het werk van het onderw. p.	62512	2.123.870,49	0,00	2.123.870,49	0,00
Autres interventions et avant. en numéraires pour le pers. comm. Andere geldelijke tegemoetkomingen aan het gemeentepersoneel	62541	4.788.378,31	0,00	4.788.378,31	0,00
Autres intervent. Et avant. En numéraires pour le p. c. s. Andere geldelijke tegemoetkomingen aan de gesubs. contractuele	62542	432.512,80	0,00	432.512,80	0,00
Autres intervent. et avant. numéraires pour le pers. enseign. Andere geldelijke tegemoetkomingen aan het onderwizend pers.	62543	111.600,00	0,00	111.600,00	0,00
Autres intervent. et avant. en numéraires pour le pers. enseig. Andere geldelijke tegemoetkomingen aan het onderwizend pers.	62544	0,00	0,00	0,00	0,00
Autres interv. / avantages en numéraires (personnel contract. charge com.) Andere geldelijke tegemoetkomingen (contractuelen ten laste v. gemeente)	62545	2.145.148,08	0,00	2.145.148,08	0,00
Pensions et rentes directement a charge de la commune Pensioenen en renten rechtstreeks ten laste van de gemeente	62600	523.684,52	0,00	523.684,52	0,00
Primes versées pour couvrir l'assurance contre accidents du travail Verzekering tegen werkongevallen	62701	1.455,67	0,00	1.455,67	0,00
Primes syndicales en faveur du personnel communal Tussenkomst in vakbondspremies	62802	0,00	0,00	0,00	0,00
Subsides directs d'exploitation aux entreprises Rechtstreekse werkingsubsidies aan ondernemingen	63121	2.184.252,50	6.000,00	2.178.252,50	0,00
Subsides indirects d'exploitation aux entreprises Onrechtstreekse werkingsubsidies aan ondernemingen	63122	2.915.041,02	83.333,33	2.831.707,69	0,00
Primes et subsides directs aux menages Rechtstreekse premies en subsidies aan gezinnen	63211	382.001,72	0,00	382.001,72	0,00
Subsides indirects aux menages Onrechtstreekse werkingsubsidies aan gezinnen	63212	45.311.556,98	1.394.806,29	43.916.750,69	0,00
Contrib aux frais de fonct. et aux remuner. supportées par A.S. Bijdragen in werkingsk. en bezoldiging. gedragen door de H.O.	63412	290.887,97	0,00	290.887,97	0,00
Contributions aux frais de fonctionnement de l'enseignement	63612	446.226,00	0,00	446.226,00	0,00

LIBELLE OMSCHRIJVING	COMP. REK.	TOTAL DEBIT TOTAAL DEBET	TOTAL CREDIT TOTAAL CREDIT	SOLDE DEBIT. SALDI DEBIT.	SOLDE CREDIT. SALDI CREDIT.
Bijdragen in werkingskosten van het onderwijs					
Contrib. aux frais de fonctionnement des autres pouvoirs publics Bijdragen in werkingskosten van andere overheidsinstellingen	63617	199.362.722,87	79.684,33	199.283.038,54	0,00
Contributions dans le déficit des hôpitaux publics Bijdragen in het tekort van de openbare ziekenhuizen	63618	597.388,00	0,00	597.388,00	0,00
Subsides de l'autorité supérieure à rétrocéder aux autres pouvoirs publics Aan andere overheidsbesturen te retrocederen subsidie van de hog.Overh.	63627	8.289.619,16	0,00	8.289.619,16	0,00
Remboursement des emprunts a charge de la commune Aflossing van leningen ten laste van de gemeente	64103	48.815.229,40	0,00	48.815.229,40	0,00
Remboursement des emprunts a charge de l'Autorite superieure Aflossing van leningen ten laste van de hogere overheden	64143	3.613,37	0,00	3.613,37	0,00
Charges financieres des emprunts a charge de la commune Financiele kosten van leningen ten laste van de gemeente	65104	8.477.515,47	0,00	8.477.515,47	0,00
Charges financieres des emprunts a charge de l'Autorite sup. Financiele kosten van leningen ten laste van de hogere overheden	65144	44,33	0,00	44,33	0,00
Interets moratoires de retard et assimilés Betaalde nalatigheds- of moratorium- en gelijkaardige intresten	65721	47.215,17	0,00	47.215,17	0,00
Rentes viageres et perpetuelles payees Betaalde levenslange en eeuwigdurende renten	65722	3,94	0,00	3,94	0,00
Interets debiteurs sur comptes courants divers Debetintresten op diverse bankrekeningen	65728	57.674,91	0,00	57.674,91	0,00
Frais administratifs des comptes financiers Administratieve kosten voor het financieel beheer	65801	28.782,06	0,00	28.782,06	0,00
Dotations aux amortissements des plans et etudes Toevoeging aan afschrijving op plannen en studies	66014	850.992,10	0,00	850.992,10	0,00
Dot. aux amort. des equip.,de l'entr. extra. et des plant./terr. Toev. aan afschr. op uitrust., buiteng. onderh. en beplant/grond.	66020	0,00	0,00	0,00	0,00
Dotations aux amortissements des batiments Toevoeging aan afschrijving op gebouwen	66021	24.888.782,12	0,00	24.888.782,12	0,00
Dotations aux amortissements de la voirie Toevoeging aan afschrijving op wegen	66023	9.097.776,35	0,00	9.097.776,35	0,00
Dotations aux amortissements des ouvrages d'art Toevoeging aan afschrijving op kunstwerken	66024	11.191,97	0,00	11.191,97	0,00
Dot. aux amort. du mob. & de la sign. & des pts equip. de voir. Toevoeging aan afschrijving op meubilair en verkeerssignalisatie	66030	777.679,58	0,00	777.679,58	0,00
Dotations aux amortissements du materiel de bureau Toevoeging aan afschrijving op bureaumaterieel	66031	2.057.745,46	0,00	2.057.745,46	0,00
Dot. aux amort. de machines et du mat. d'equip. et d'exploit. Toev. aan afschr. op machines, exploitatiematerieel & uitrusting	66033	6.449.815,64	0,00	6.449.815,64	0,00
Dotations aux amortissements des autres investissements mobiliers Toevoeging aan afschrijving op divers roerend patrimonium	66034	0,00	0,00	0,00	0,00
Dotation aux amortissements des droits réels d'emphytéose et de superficie Toevoeging aan afschrijving op zakelijke rechten op onroerende goederen ingev. erfpacht en opstal	66061	272.789,30	0,00	272.789,30	0,00
Réduction annuelle de valeur du patrimoine immobilier Minwaarde op onroerende goederen ingev. jaarlijkse herwaardering	66120	0,00	0,00	0,00	0,00
Redressement des recuperations de remboursements d'emprunts Rechtzetting van de terugvordering van aflossingen van leningen	66514	3.613,37	0,00	3.613,37	0,00
Redressement des remboursements de credits Rechtzetting van de aflossing van toegestane leningen	66554	0,00	0,00	0,00	0,00
Dotations aux provisions pour risques et charges Toevoeging aan voorzieningen voor risico's en kosten	66621	628.236,50	0,00	628.236,50	0,00
Utilisation des provisions pour risques et charges Aanwending van voorzieningen voor risico's en kosten	66622	0,00	14.456.717,17	0,00	14.456.717,17

LIBELLE OMSCHRIJVING	COMP. REK.	TOTAL DEBIT TOTAAL DEBET	TOTAL CREDIT TOTAAL CREDIT	SOLDE DEBIT. SALDI DEBIT.	SOLDE CREDIT. SALDI CREDIT.
Dot. aux amort. des subsides d'investissement accordées Toevoeging aan afschrijving op toegestane investeringssubsidies	66780	11.675.132,88	0,00	11.675.132,88	0,00
Charges exceptionnelles du service ordinaire Uitzonderlijke kosten van de gewone dienst	67100	3.233,82	0,00	3.233,82	0,00
Non-valeurs de creances du service ordinaire Onwaarden van de gewone dienst	67111	9.000.819,68	3.712,35	8.997.107,33	0,00
Petits dedommagements Kleine schadeloosstellingen	67151	173.472,47	0,00	173.472,47	0,00
Non-valeurs du service extraordinaire Onwaarden van de buitengewonedienst	67212	0,00	0,00	0,00	0,00
Moins-values sur réalisation d'actif de l'immobilisé Minwaarden bij realisatie van vaste activa	67241	789.851,12	0,00	789.851,12	0,00
Dédommagement exceptionnel Uitzonderlijke schadevergoedingen	67251	0,00	0,00	0,00	0,00
Dotation exceptionnelle aux amortissements sur immobilisés Uitzonderlijke toevoeging aan afschrijvingen op vaste activa	67361	512,73	0,00	512,73	0,00
Dotations du service ordinaire au fonds de réserve ordinaire Toevoeging van gewone dienst aan gewoon reservefonds	68504	20.000.000,00	0,00	20.000.000,00	0,00
Dotations de l'ordinaire au fonds de réserve extraordinaire Toevoeging van gewone dienst aan buitengewoon reservefonds	68505	10.000.000,00	0,00	10.000.000,00	0,00
Dotations du service extraordinaire au fonds de réserve extra. Toevoeging van buitengewone dienst aan buitengewoon reservefonds	68605	0,00	0,00	0,00	0,00
Boni d'exploitation de l'exercice à reporter Over te dragen batig exploitatieresultaat	69201	29.461.202,97	0,00	29.461.202,97	0,00
Boni exceptionnel de l'exercice à reporter Over te dragen batig uitzonderlijk resultaat	69202	0,00	0,00	0,00	0,00
TOTAL CLASSE 6 - TOTAAL KLASSE 6		915.394.587,93	18.479.010,09	911.372.295,01	14.456.717,17
Taxes communales sur prestations administratives Gemeentebelastingen op administratieve prestaties	70110	0,00	5.062.228,31	0,00	5.062.228,31
Taxes communales de remboursement Gemeentelijke verhaalbelastingen	70120	0,00	0,00	0,00	0,00
Taxes communales sur prestations d'hygiène publique Gemeentebelastingen op prestaties van openbare hygiëne	70130	0,00	261.922,89	0,00	261.922,89
Taxes communales sur entrepr. indust., commerc. et agricoles Gemeentebelast. op nijverheids-, handels- & landbouwonderneming.	70140	34.637,82	5.057.256,87	0,00	5.022.619,05
Taxes communales sur les spectacles et divertissements Gemeentebelastingen op vertoningen en vermakelijkheden	70150	0,00	1.538.173,05	0,00	1.538.173,05
Taxes communales sur l'occupation du domaine public Gemeentebelastingen voor het gebruik van het openbaar domein	70160	91.457,76	7.445.951,99	0,00	7.354.494,23
Taxes communales sur le patrimoine Gemeentebelastingen op het patrimonium	70170	329.693,27	44.116.602,13	0,00	43.786.908,86
Autres taxes communales Andere gemeentebelastingen	70190	67.650,00	732.100,00	0,00	664.450,00
Taxes communales additionnelles au precompte immobilier Gemeentelijke opcentiemen op de onroerende voorheffing	70710	0,00	191.039.568,97	0,00	191.039.568,97
Taxes comm. additionnelles à l'impôt des personnes physiques Aanvullende gemeentebelasting op de personenbelasting	70720	988.424,25	30.345.103,18	0,00	29.356.678,93
Taxes comm. additionnelles à la taxe sur les véhicules à moteur Aanvullende gemeentebelasting op de belasting op motorrijtuigen	70730	0,00	1.258.241,57	0,00	1.258.241,57
Taxe additionnelle à la taxe sur les hébergements touristiques / Aanvullende belasting op de belasting op toeristische logies	70740	0,00	14.892.576,48	0,00	14.892.576,48
Amendes Boeten	70910	98.311,00	3.617.362,11	0,00	3.519.051,11

LIBELLE OMSCHRIJVING	COMP. REK.	TOTAL DEBIT TOTAAL DEBET	TOTAL CREDIT TOTAAL CREDIT	SOLDE DEBIT. SALDI DEBIT.	SOLDE CREDIT. SALDI CREDIT.
Produits des prestations effectuees Opbrengsten uit geleverde prestaties	71301	9.625,38	16.089.404,09	0,00	16.079.778,71
Produits de la vente des biens Opbrengsten van de verkoop van goederen	71302	0,00	262.357,45	0,00	262.357,45
Produits des concessions de droits Opbrengsten uit concessies van rechten	71304	335.720,57	10.580.318,24	0,00	10.244.597,67
Produits divers Diverse opbrengsten	71309	12.576,21	9.422.413,40	0,00	9.409.837,19
Produits des locations immobilieres Opbrengsten uit verhuring van onroerende goederen	71320	7.636.636,04	18.575.144,84	0,00	10.938.508,80
Produit de la vente de bois Opbrengsten uit de verkoop van houtkappingen	71360	0,00	0,00	0,00	0,00
Contribution des entreprises et ASBL dans les trait. du pers. détaché Bijdr. van ondern. En VZW's in de weddel. van het gedet. pers.	72111	0,00	96.535,50	0,00	96.535,50
Contribution de l'A.S. dans les traitements du pers. détaché Bijdragen van de H.O. in de weddelasten van het gedetacheerd pers.	72141	0,00	245.784,70	0,00	245.784,70
Contribution des autres pouvoirs dans les trait. du pers. detache Bijdr. van ander. overheidsins. in de weddelast. van gedet. p.	72161	0,00	44.502,29	0,00	44.502,29
Produits de la cotisation pension des mandataires Pensioenbijdragen van mandatarissen	72401	0,00	0,00	0,00	0,00
Dons manuels reçus / Ontvangen handgiften	73300	0,00	7.038,36	0,00	7.038,36
Subsides de l'A.S. pour les traitements des enseignants Subsidies van de H.O. voor de bezoldiging van het onderwijs pers.	73401	0,00	156.399.499,11	0,00	156.399.499,11
Subsides de l'A.S. pour frais de fonctionnement de l'enseignem. Subsidies van H.O. voor werkingskosten van het onderwijs	73403	0,00	23.702.581,39	0,00	23.702.581,39
Subsides de l'A.S. a des fins specifiques Subsidies van de hogere overheden voor een specifieke functie	73405	160.198,51	67.495.437,88	0,00	67.335.239,37
Fonds des communes et fonds speciaux Gemeentefonds en speciale fondsen	73406	0,00	162.019.657,14	0,00	162.019.657,14
Subsides des autres pouv.publics pour les trait.&pens. des enseignants Subs.v.a. overheidsinst.voor bezold.en pens.van onderw.p.	73611	0,00	0,00	0,00	0,00
Contributions des autres pouv. publ. pour autres frais d'expl. Subs. van andere overheidsinstel. voor andere werkingskosten	73619	0,00	12.287.038,64	0,00	12.287.038,64
Recuperation des remboursements d'emprunts a charge de l'A.S. Terugvordering van aflossingen van leningen t.l.v. de H.O.	74143	0,00	3.613,37	0,00	3.613,37
Remboursement de prets par les menages et les ASBL Aflossing van leningen door gezinnen en v.z.w.'s	74525	0,00	0,00	0,00	0,00
Recup. des charges financ. des emprunts a charge de l'A.S. Terugvordering van financiële kosten van leningen t.l.v. de H.O.	75144	0,00	44,33	0,00	44,33
Ristournes d'intérêts d'emprunts Ristorno's op leiningsintresten	75404	0,00	0,00	0,00	0,00
Interets des prets a plus de un an Intresten op toegestane leningen op meer dan 1 jaar	75504	0,00	0,00	0,00	0,00
Revenus de participations dans des entreprises Inkomsten van deelnemingen in ondernemingen	75711	0,00	14.978.028,63	0,00	14.978.028,63
Revenus de titres de placements Inkomsten van beleggingen in effecten	75721	0,00	4.292,50	0,00	4.292,50
Interets de retard sur creance Nalatigheidsintresten op te innen schuldvorderingen	75781	5,27	942.022,93	0,00	942.017,66
Rentes viageres et perpetuelles Ontvangen levenslange en eeuwigdurende rente	75782	0,00	7.436,80	0,00	7.436,80
Annuites de dommages de guerre 1914-1918 Annuititeiten voor oorlogsschade 1914-1918	75783	0,00	0,00	0,00	0,00

LIBELLE OMSCHRIJVING	COMP. REK.	TOTAL DEBIT TOTAAL DEBET	TOTAL CREDIT TOTAAL CREDIT	SOLDE DEBIT. SALDI DEBIT.	SOLDE CREDIT. SALDI CREDIT.
Interets créditeurs sur comptes bancaires Creditiïntresten op bankrekeningen	75788	0,00	988,68	0,00	988,68
Plus-values annuelles sur biens immobiliers Meerwaarde op onroer. Goed. Ingevolge jaarlijkse herwaardering	76120	0,00	8.427.899,94	0,00	8.427.899,94
Redressement du remboursement d'emprunts a charge de la commune Rechtzetting van de aflossing van leningen t.l.v. de gemeente	76511	0,00	48.815.229,40	0,00	48.815.229,40
Redressement du remboursement d'emprunts a charge de l'A.S. Rechtzetting van de aflossing van leningen t.l.v. de H.O.	76514	0,00	3.613,37	0,00	3.613,37
Reduction des subsides d'investissement, de dons et legs recus Verrekening van ontvangen investeringssubs., giften en legaten	76780	1.492.700,84	12.211.064,68	0,00	10.718.363,84
Travaux internes passés aux immobilisés Interne werken aan vaste activa	76900	0,00	220.002,08	0,00	220.002,08
Produits exceptionnels du service ordinaire Uitzonderlijke opbrengsten van de gewone dienst	77100	0,00	4.041.215,94	0,00	4.041.215,94
Reprise des provisions pour risques et charges Terugneming van voorzieningen voor risico's en kosten	77111	0,00	0,00	0,00	0,00
Produits exceptionnels du service extraordinaire Uitzonderlijke opbrengsten van de buitengewone dienst	77200	0,00	363.868,46	0,00	363.868,46
Plus-values sur les réalisations d'actifs immobilisés Meerwaarden bij realisatie van vaste activa	77241	0,00	171.276,31	0,00	171.276,31
Dédommagements extraordinaires de tiers pour biens communaux Buitengewone schadevergoedingen van derden voor gemeentegoederen	77251	0,00	0,00	0,00	0,00
Indemnité unique de droit réel d'emphytéose ou de superficie Eenmalige vergoeding voor in erfpacht of in opstal gegeven o.g.	77261	0,00	0,00	0,00	0,00
Plus-values exceptionnelles Uitzonderlijke meerwaarden	77311	0,00	0,00	0,00	0,00
Produits exceptionnels divers Andere uitzonderlijke opbrengsten	77391	0,00	0,00	0,00	0,00
Prelev. sur le fonds de reserve ordin. en faveur du serv. ordin. Afname van gewoon reservefonds ten voordele van gewone dienst	78504	0,00	0,00	0,00	0,00
Prélèvements sur fonds réserve extraordinaire en faveur du service extraordin. Afname van het buitengewone reservefonds ten voordele van de buitengewone dienst	78605	0,00	15.000.000,00	0,00	15.000.000,00
Mali d'exploitation à reporter Over te dragen nadelig exploitatieresultaat	79201	0,00	0,00	0,00	0,00
Mali exceptionnel à reporter Over te dragen nadelig uitzonderlijk resultaat	79202	0,00	20.387.816,76	0,00	20.387.816,76
TOTAL CLASSE 7 - TOTAAL KLASSE 7		11.257.636,92	908.173.214,76	0,00	896.915.577,84
TOTAL - TOTAAL		12.471.526.539,99	12.471.526.539,99	0,00	0,00

SERVICE PUBLIC REGIONAL DE BRUXELLES
GEWESTELIJK OVERHEIDSDIENST BRUSSEL

VILLE DE BRUXELLES / STAD BRUSSEL



Balance des comptes généraux
sous forme de bilan et compte de résultats

Balans der algemene rekeningen
onder vorm van balans en resultatenrekening

ACTIF / ACTIVA

	Cptes / Rekg.	Débit / Debet	Crédit / Credit	Solde débiteur / Debetsaldo	Solde créditeur / Creditsaldo
ACTIFS IMMOBILISES / VASTE ACTIVA				1.693.957.720,59	
I. Immobilisations incorporelles / Immateriele vaste activa				586.369,18	
Plans d'aménagement, d'urbanisme et autres études / <i>Plannen van aanleg, urbanisatieplannen en andere studies</i>	21411	23.273.099,26	0,00	23.273.099,26	0,00
Amortissement plans d'aménagement, d'urbanisme et autres études / <i>Afschrijving op plannen van aanleg, urbanisatieplannen en andere studies</i>	21418	0,00	22.686.730,08	0,00	22.686.730,08
II. Immobilisations corporelles / Materiele vaste activa				1.123.117.434,55	
A. Terres et terrains non bâtis / Niet bebouwde gronden en terreinen				109.073.019,13	
Terres agricoles / <i>Landbouwgronden</i>	22011	102.973,73	0,00	102.973,73	0,00
Equipement & maintenance extraordinaire des terres agricoles / <i>Uitrusting en buitengewoon onderhoud van landbouwgronden</i>	22012	325.815,48	0,00	325.815,48	0,00
Réévaluation annuelle des terres agricoles / <i>Jaarlijkse herwaardering van landbouwgronden</i>	22016	54.604,92	0,00	54.604,92	0,00
Amortissement de l'équipement et de la maintenance extraordinaire des terres agricoles / <i>Afschrijving op uitrusting en buitengewoon onderhoud van landbouwgronden</i>	22019	0,00	94.913,57	0,00	94.913,57
Terrains à bâtir non bâtis / <i>Niet bebouwde bouwgronden</i>	22021	10.672.672,27	0,00	10.672.672,27	0,00
Réévaluation annuelle des terrains à bâtir non bâtis / <i>Jaarlijkse herwaardering van niet bebouwde bouwgronden</i>	22026	5.194.360,88	0,00	5.194.360,88	0,00
Terrains industriels <i>Industrieterreinen</i>	22031	956.770,02	0,00	956.770,02	0,00
Reévaluation annuelle des terrains industriels <i>Jaarlijkse herwaardering van industrieterreinen</i>	22036	239.733,17	0,00	239.733,17	0,00
Terrains des parcs,jardins,plaines de jeux&sports,cimetières / <i>Gronden van park,, tuin,,begraafpl., sport- en speelpleinen</i>	22051	51.301.913,27	570.709,45	50.731.203,82	0,00
Equipement & maintenance extraordinaire terrains parcs,plaines jeux&sports / <i>Uitrusting en bouwgew. onderhoud van gronden van park,, tuin,, begraafpl., sport- en speelpleinen</i>	22052	7.282.230,23	0,00	7.282.230,23	0,00
Réévaluation annuelle des parcs, jardins, plaines jeux&sports, cimetières / <i>Jaarlijkse herwaardering van gronden van park,, tuin,, begraafpl., sport- en speelpleinen</i>	22056	24.162.564,94	189.821,05	23.972.743,89	0,00
Réévaluation except.des parcs,jardins,plaines jeux & sports, cimetières <i>Uitzonderl.herwaard.van gronden van pak,,tuin,, begraafpl., sport- en speelpleinen</i>	22057	0,00	1.008,13	0,00	1.008,13
Amortissement de l'équipement et de la maintenance extra. des terrains des parcs,jardins... / <i>Afschrijving op uitrusting en buitengew. onderhoud van gronden van park,,tuin,,begraagpl.,sport-en ...</i>	22059	0,00	1.251.851,82	0,00	1.251.851,82
Terrains forestiers et réserves naturelles / <i>Bosgronden en natuurreservaten</i>	22061	63,46	0,00	63,46	0,00
Réévaluation annuelle des terrains forestiers et des réserves naturelles / <i>Jaarlijkse herwaardering van bosgronden en natuurreservaten</i>	22066	33,62	0,00	33,62	0,00
Plantations non amortissables sur les terrains / <i>Niet af te schrijven beplanting op gronden</i>	22081	376.190,54	0,00	376.190,54	0,00
Autres terrains / <i>Andere terreinen</i>	22091	5.486.813,71	0,00	5.486.813,71	0,00
Equipement et maintenance extraordinaire des autres terrains / <i>Uitrusting en buitengewoon onderhoud van andere terreinen</i>	22092	3.586.928,89	0,00	3.586.928,89	0,00
Réévaluation annuelle des autres terrains / <i>Jaarlijkse herwaardering van andere terreinen</i>	22096	1.437.654,02	0,00	1.437.654,02	0,00
B. Constructions et leurs terrains / Gebouwen en hun gronden				400.643.524,76	
Terrains des constructions / <i>Gronden van gebouwen</i>	22111	61.353.022,10	372.928,75	60.980.093,35	0,00
Equipement & maintenance extraordinaire des terrains des constructions / <i>Uitrusting en buitengewoon onderhoud van gronden van gebouwen</i>	22112	5.715.688,18	186.585,28	5.529.102,90	0,00
Réévaluation annuelle des terrains des constructions / <i>Jaarlijkse herwaardering van gronden van gebouwen</i>	22116	28.382.425,14	120.151,71	28.262.273,43	0,00
Amortissement équip.&maint. extra. des terrains des constructions / <i>Afschrijving op uitrusting en buitengewoon onderhoud van gronden van gebouwen</i>	22119	66.847,85	751.831,03	0,00	684.983,18
Bâtiments administratifs / <i>Administratieve gebouwen</i>	22121	36.038.844,19	0,00	36.038.844,19	0,00
Equipement & maintenance extraordinaire des bâtiments administratifs / <i>Uitrusting en buitengewoon onderhoud van administratieve gebouwen</i>	22122	60.518.784,17	0,00	60.518.784,17	0,00
Réévaluation annuelle bâtiments administratifs / <i>Jaarlijkse herwaardering van administratieve gebouwen</i>	22126	54.961.212,62	0,00	54.961.212,62	0,00
Amortissement des bâtiments administratifs / <i>Afschrijving op administratieve gebouwen</i>	22128	0,00	65.558.837,58	0,00	65.558.837,58
Amortissement équip.&maint.extra bâtiments adm. / <i>Afschrijving op uitrust. en buitengewoon onderhoud van administratieve gebouwen</i>	22129	0,00	25.575.934,07	0,00	25.575.934,07

ACTIF / ACTIVA

	Cptes / Rekg.	Débit / Debet	Crédit / Credit	Solde débiteur / Debetsaldo	Solde créditeur / Creditsaldo
Bâtiments scolaires / <i>Schoolgebouwen</i>	22131	98.426.020,32	0,00	98.426.020,32	0,00
Equipement & maintenance extraordinaire des bâtiments scolaires / <i>Buitengewoon onderhoud van schoolgebouwen</i>	22132	148.232.672,08	0,00	148.232.672,08	0,00
Réévaluation annuelle des bâtiments scolaires / <i>Jaarlijkse herwaardering van schoolgebouwen</i>	22136	141.026.281,84	0,00	141.026.281,84	0,00
Amortissement des bâtiments scolaires / <i>Afschrijving op schoolgebouwen</i>	22138	0,00	171.023.585,48	0,00	171.023.585,48
Amortissement équip.&maint.extra bâtiments scolaires / <i>Afschrijving op buitengewoon onderhoud van schoolgebouwen</i>	22139	0,00	95.594.475,64	0,00	95.594.475,64
Bâtiments industriels et d'exploitation / <i>Industriële en exploitatiegebouwen</i>	22141	20.306.600,81	0,00	20.306.600,81	0,00
Equipement & maintenance extraordinaire des bâtiments industriels et d'exploitation / <i>Buitengewoon onderhoud van industriële en exploitatiegebouwen</i>	22142	7.750.198,65	0,00	7.750.198,65	0,00
Réévaluation annuelle des bâtiments industriels et d'exploitation / <i>Jaarlijkse herwaardering van industriële en exploitatiegebouwen</i>	22146	8.013.530,84	0,00	8.013.530,84	0,00
Amortissement des bâtiments industriels et d'exploitation / <i>Afschrijving op industriële en exploitatiegebouwen</i>	22148	0,00	9.912.669,14	0,00	9.912.669,14
Amortissement équip.&maint.extra bâtiments indust.&exploit. / <i>Afschrijving op buitengewoon onderhoud van industriële en exploitatiegebouwen</i>	22149	0,00	4.521.411,95	0,00	4.521.411,95
Bâtiments culturels, culturels et sportifs / <i>Gebouwen voor sport, cultuur en eredienst</i>	22151	60.623.190,66	416.712,91	60.206.477,75	0,00
Equipement & maintenance extraordinaire des bâtiments culturels, culturels et sportifs / <i>Buitengewoon onderhoud van gebouwen voor sport, cultuur en eredienst</i>	22152	127.500.452,07	160.045,92	127.340.406,15	0,00
Réévaluation annuelle des bâtiments culturels, culturels et sportifs / <i>Jaarlijkse herwaardering van gebouwen voor sport, cultuur en eredienst</i>	22156	27.232.955,01	120.533,01	27.112.422,00	0,00
Amortissement des bâtiments culturels, culturels et sportifs / <i>Afschrijving op gebouwen voor sport, cultuur en eredienst</i>	22158	235.085,34	42.924.311,33	0,00	42.689.225,99
Amortissement de l'équip.&maint.extra bâtiments culturels&sportifs / <i>Afschrijving op buitengewoon onderhoud van gebouwen voor sport, cultuur en eredienst</i>	22159	157.955,74	84.859.147,26	0,00	84.701.191,52
Bâtiments sans destination spécifique non valorisés au bilan de départ et monuments / <i>Op de beginbalans niet gewaard.gebouwen zonder specifieke bestemming & monumenten</i>	22181	1.395.950,61	0,00	1.395.950,61	0,00
Equip.&maint.extra bâtiments sans destination spéc.non valor.au bilan de dép.et monuments / <i>Buitengewoon onderhoud van op de beginbalans niet gewaard.geb. & monumenten</i>	22182	4.346.957,75	0,00	4.346.957,75	0,00
Réévaluation annuelle bâtiments sans dest.spéc.non valor.au bilan de départ et monuments / <i>Jaarlijkse herwaardering van op de beginbal.niet gewaard.gebouwen & monumenten</i>	22186	182.610,64	0,00	182.610,64	0,00
Amortissement bâtiments sans destination spécifique non val.bil.dép. et monuments / <i>Afschrijving op de beginbalans niet gewaard.gebouwen & monumenten</i>	22188	0,00	438.654,37	0,00	438.654,37
Amort.équip.&maint.extra bâtiments sans dest.spéc.non valor.au bilan de dép. et monuments / <i>Afschrijving op buiteng.onderh. van op de beginbal.niet gewaard.gebouwen & monumenten</i>	22189	0,00	2.371.445,89	0,00	2.371.445,89
Autres bâtiments / <i>Andere gebouwen</i>	22191	13.576.697,06	344.206,03	13.232.491,03	0,00
Equipement & maintenance extraordinaire des autres bâtiments / <i>Buitengewoon onderhoud van andere gebouwen</i>	22192	9.121.988,84	14.341,67	9.107.647,17	0,00
Réévaluation annuelle des autres bâtiments / <i>Jaarlijkse herwaardering van andere gebouwen</i>	22196	21.434.492,00	28.552,50	21.405.939,50	0,00
Amortissement des autres bâtiments / <i>Afschrijving op andere gebouwen</i>	22198	126.094,11	25.558.293,09	0,00	25.432.198,98
Amortissement de l'équipement & maintenance extraordinaire des autres bâtiments / <i>Afschrijving op buitengewoon onderhoud van andere gebouwen</i>	22199	11.352,36	5.239.731,61	0,00	5.228.379,25
C. Voiries / Wegen				163.797.776,57	
Terrains de la voirie / <i>Terreinen van wegen</i>	22311	45.200.489,37	0,00	45.200.489,37	0,00
Réévaluation annuelle des terrains de la voirie / <i>Jaarlijkse herwaardering van de terreinen van wegen</i>	22316	23.475.218,86	0,00	23.475.218,86	0,00
reevaluation exceptionnelle des terrains de la voirie uitzonderlijk herwaardering van de terreinen van wegen	22317	0,00	381.568,56	0,00	381.568,56
Terrassements et empièvements de la voirie / <i>Gondwerken en verhardingen van wegen</i>	22321	57.045.609,38	0,00	57.045.609,38	0,00
Maintenance extraord. des terrassements et empièvements de la voirie / <i>Buitengew.onderhoud van grondwerken en verhardingen van wegen</i>	22322	94.636.928,15	0,00	94.636.928,15	0,00
Amortissement des terrassements et empièvements de la voirie / <i>Afschrijving op grondwerken en verhardingen van wegen</i>	22328	0,00	24.972.502,82	0,00	24.972.502,82
Amort. de la maint. extra. des terras. & empier. de la voirie <i>Afschrijv. op buiteng. onderh. van grondw. en verhard. van wegen</i>	22329	0,00	42.400.382,46	0,00	42.400.382,46
Revêtements de la voirie (couche d'usure) / Slijtlaag	22331	7.820.347,67	0,00	7.820.347,67	0,00
Amortissement du revêtement de la voirie / Afschrijving op slijtlaag	22338	0,00	7.820.347,67	0,00	7.820.347,67
Accessoires de voirie / <i>Toebehoren van wegen</i>	22341	14.249.388,32	0,00	14.249.388,32	0,00
Maintenance extraord. des accessoires de voirie / <i>Buitengewoon ondehoud van toebehoren van wegen</i>	22342	1.000.707,75	0,00	1.000.707,75	0,00
Amortissement des accessoires de voirie / <i>Afschrijving op toebehoren van wegen</i>	22348	0,00	9.017.832,74	0,00	9.017.832,74
Amortissement de la maintenance extraordinaire des accessoires de voirie / <i>Afschrijving op buitengewoon onderhoud van toebehoren van wegen</i>	22349	0,00	980.961,80	0,00	980.961,80

	Cptes / Rekg.	Débit / Debet	Crédit / Credit	Solde débiteur / Debetsaldo	Solde créditeur / Creditsaldo
Canalisation d'égoûts / <i>Riolen</i>	22351	117.994.555,66	0,00	117.994.555,66	0,00
Maintenance extraordinaire des canalisations d'égoûts / <i>Buitengewoon onderhoud van riolen</i>	22352	7.427.102,11	0,00	7.427.102,11	0,00
Amortissement des canalisations d'égoûts / <i>Afschrijving op riolen</i>	22358	0,00	113.802.522,93	0,00	113.802.522,93
Amortissement maintenance extraordinaire des canalisations d'égoûts / <i>Afschrijving op buitengewoon onderhoud van riolen</i>	22359	0,00	6.880.716,70	0,00	6.880.716,70
Eclairage public / <i>Openbare verlichting</i>	22381	2.102.760,73	0,00	2.102.760,73	0,00
Maintenance extraordinaire de l'éclairage public <i>Buitengewoon onderhoud van openbare verlichting</i>	22382	12.737,06	0,00	12.737,06	0,00
Amortissement de l'éclairage public / <i>Afschrijving op openbare verlichting</i>	22388	0,00	1.140.001,39	0,00	1.140.001,39
Amortissement maintenance extraordinaire de l'éclairage public <i>Afschrijving buitengewoon onderhoud van openbare verlichting</i>	22389	0,00	12.737,06	0,00	12.737,06
Plantations de voirie non amortissables / <i>Niet af te schrijven wegbepanting</i>	22391	241.505,64	0,00	241.505,64	0,00
D. Ouvrages d'art / Kunstwerken				0,00	
Maintenance extraordinaire des ouvrages d'art / <i>Buitengewoon onderhoud van kunstwerken</i>	22422	1.790.542,37	0,00	1.790.542,37	0,00
Amortissement de la maintenance extraordinaire des ouvrages d'art / <i>Afschrijving op buitengewoon onderhoud van kunstwerken</i>	22429	0,00	1.790.542,37	0,00	1.790.542,37
E. Cours et plans d'eau / Waterlopen en waterbekkens				637.870,82	
Terrains des cours et plans d'eau / <i>Terreinen van waterlopen en waterbekkens</i>	22611	416.832,97	0,00	416.832,97	0,00
Réévaluation annuelle des terrains des cours et plans d'eau / <i>Jaarlijkse herwaardering van terreinen van waterlopen en waterbekkens</i>	22616	221.037,85	0,00	221.037,85	0,00
F. Mobilier, matériel, équipements et signalisation routière / Meubilair, materieel, uitrusting en verkeerssignalisatie				30.196.174,54	
Mobilier de bureau / <i>Bureaumeubilair</i>	23011	12.040.051,17	6.269,85	12.033.781,32	0,00
Amortissement du mobilier de bureau / <i>Afschrijving op bureaumeubilair</i>	23018	0,00	9.643.923,03	0,00	9.643.923,03
Signalisation routière et petits équipements de voirie / <i>Straatmeubilair en verkeerssignalisatie</i>	23021	20.155.900,89	0,00	20.155.900,89	0,00
Amortissement de la signalisation routière et des petits équipements de voirie / <i>Afschrijving op straatmeubilair en verkeerssignalisatie</i>	23028	0,00	19.747.678,68	0,00	19.747.678,68
Autre mobilier / <i>Ander meubilair</i>	23091	5.453.901,51	0,00	5.453.901,51	0,00
Amortissement de l'autre mobilier / <i>Afschrijving op ander meubilair</i>	23098	0,00	5.451.983,88	0,00	5.451.983,88
Machines à écrire / <i>Schrijfmachines</i>	23111	231.948,43	274,75	231.673,68	0,00
Amortissement des machines à écrire / <i>Afschrijving op schrijfmachines</i>	23118	0,00	179.236,31	0,00	179.236,31
Matériel de reprographie / <i>Reproductiematerieel</i>	23121	113.469,74	0,00	113.469,74	0,00
Amortissement du matériel de reprographie / <i>Afschrijving op reproductiematerieel</i>	23128	0,00	112.033,65	0,00	112.033,65
Matériel informatique / <i>Informaticamaterieel</i>	23131	18.779.206,57	27.236,95	18.751.969,62	0,00
Amortissement du matériel informatique / <i>Afschrijving op informaticamaterieel</i>	23138	7.789,54	14.268.693,82	0,00	14.260.904,28
Matériel de téléphonie / <i>Telefoonmaterieel</i>	23141	21.441,69	0,00	21.441,69	0,00
Amortissement du matériel de téléphonie / <i>Afschrijving op telefoonmaterieel</i>	23148	0,00	10.597,98	0,00	10.597,98
Autre matériel de bureau / <i>Ander bureaumaterieel</i>	23191	694.192,31	0,00	694.192,31	0,00
Amortissement de l'autre matériel de bureau / <i>Afschrijving op ander bureaumaterieel</i>	23198	0,00	695.362,73	0,00	695.362,73
Motos, vélos et vélomoteurs / <i>Fietsen, brom- en motorfietsen</i>	23211	292.700,56	0,00	292.700,56	0,00
Amortissement des motos, vélos et vélomoteurs / <i>Afschrijving op fietsen, brom- en motorfietsen</i>	23218	0,00	271.727,84	0,00	271.727,84
Autos et camionnettes / <i>Auto's en bestelwagens</i>	23221	5.441.012,50	627.225,45	4.813.787,05	0,00
Maintenance extraordinaire des autos et camionnettes / <i>Buitengewoon onderhoud van auto's en bestelwagens</i>	23222	40.081,34	14.661,14	25.420,20	0,00
Amortissement des autos et camionnettes / <i>Afschrijving op auto's en bestelwagens</i>	23228	611.541,24	4.900.088,94	0,00	4.288.547,70
Amortissement de la maintenance extraordinaire des autos et camionnettes / <i>Afschrijving op buitengewoon onderhoud van auto's en bestelwagens</i>	23229	12.831,75	52.184,27	0,00	39.352,52

ACTIF / ACTIVA

	Cptes / Rekg.	Débit / Debet	Crédit / Credit	Solde débiteur / Debetsaldo	Solde créditeur / Creditsaldo
Camions / Vrachtwagens	23231	17.414.665,62	1.110.973,16	16.303.692,46	0,00
Maintenance extraordinaire des camions / Buitengewoon onderhoud van vrachtwagens	23232	461.418,00	15.342,17	446.075,83	0,00
Amortissement des camions / Afschrijving op vrachtwagens	23238	896.700,56	9.690.721,10	0,00	8.794.020,54
Amortissement de la maintenance extraordinaire des camions / Afschrijving op buitengewoon onderhoud van vrachtwagens	23239	10.523,72	131.003,67	0,00	120.479,95
Véhicules spéciaux et autres véhicules / Speciale en andere voertuigen	23291	9.495.869,71	681.397,77	8.814.471,94	0,00
Maintenance extraordinaire des véhicules spéciaux et autres... / Buitengewoon onderhoud van speciale en andere voertuigen	23292	243.366,21	80.292,69	163.073,52	0,00
Amortissement des véhicules spéciaux et autres véhicules / Afschrijving op speciale en andere voertuigen	23298	681.397,77	9.658.422,72	0,00	8.977.024,95
Amortissement de la maintenance extraordinaire des véhicules spéciaux et autres véhicules / Afschrijving op buitengewoon onderhoud van speciale en andere voertuigen	23299	41.411,80	523.682,93	0,00	482.271,13
Matériel d'équipement et d'exploitation / Machines, exploitatiematerieel en uitrusting	23301	64.369.720,10	242.464,01	64.127.256,09	0,00
Maintenance extraordinaire du matériel d'équipement et d'exploitation / Buitengewoon onderhoud van machines, exploitatiematerieel en uitrusting	23302	190.843,03	3.074,41	187.768,62	0,00
Amortissement du matériel d'équipement & d'exploitation / Afschrijving op machines, exploitatiematerieel en uitrusting	23308	13.137,37	49.450.225,56	0,00	49.437.088,19
Amortissement de la maintenance extraordinaire du matériel d'équipement et d'exploitation / Afschrijving op buitengewoon onderhoud van machines, exploitatiematerieel en uitrusting	23309	0,00	88.862,38	0,00	88.862,38
Acquisition de petit matériel d'exploitation Aankoop van klein exploitatiematerieel	23391	5.724.600,32	131,89	5.724.468,43	0,00
Amortissement du petit matériel d'exploitation / Afschrijving van klein exploitatiematerieel	23398	0,00	5.557.775,18	0,00	5.557.775,18
G. Patrimoine artistique et mobilier divers / Artistiek en allerlei roerend patrimonium				32.989.278,85	
Patrimoine artistique / Kunstpatrionium	23401	33.020.196,72	30.917,87	32.989.278,85	0,00
Autres investissements mobiliers / Andere roerende investeringen	23491	1.186.030,95	0,00	1.186.030,95	0,00
Amortissement d'autres investissements mobiliers / Afschrijving op andere roerende investeringen	23498	0,00	1.186.030,95	0,00	1.186.030,95
H. Immobilisations en cours d'exécution Vaste activa in uitvoering				359.319.126,69	
Achat, aménagement et équipement de terrains en cours d'exécution / Aankoop van en werken aan gronden in uitvoering	24011	41.121.740,27	68,90	41.121.671,37	0,00
Achat, construction et maintenance de bâtiments en cours d'exécution / Aankoop van en werken aan gebouwen in uitvoering	24021	253.816.416,17	5.160.192,12	248.656.224,05	0,00
Travaux d'infrastructure et de voirie en cours d'exécution / Wegen- en infrastructuurwerken in uitvoering	24031	52.058.386,25	183.820,99	51.874.565,26	0,00
Etudes, plans d'urbanisme et d'aménagements en cours d'exécution / Plannen en studies in uitvoering	24041	18.018.669,62	349.752,03	17.668.917,59	0,00
Ventes de terrains et bâtiments en cours / Lopende verkopen van terreinen en gebouwen	24621	0,00	2.251,58	0,00	2.251,58
I. Droits réels d'emphythéoses et superficies / Zakelijke rechten op onroerende goederen ongevolve erfpacht of opstal				26.460.663,19	
Droits réels sur biens immobilisés en emphytéose ou superficie / Zakelijke rechten op onroerende goederen ongevolve erfpacht op opstal	26121	27.006.241,79	0,00	27.006.241,79	0,00
Amortissements des droits réels sur biens immobilisés en emphytéose ou superficie / Afschrijving op zakelijke rechten op onroerende goederen ongevolve erfpacht op opstal	26128	0,00	545.578,60	0,00	545.578,60
J. Immobilisations en location-financement / Vaste activa in leasing				0,00	
III. Subsidés d'investissement accordés / Toegestane investeringssubsidies				40.809.450,93	
A. Aux entreprises privées / Aan privé-ondernemingen				4.677.290,49	
Subsidés d'investissement accordés en capital aux entreprises privées / Investeringsubsidies in kapitaal aan privé-ondernemingen	25111	13.598.391,97	190.442,92	13.407.949,05	0,00
Amortissement des subsidés d'investissement accordés en capital aux entrep.privées / Afschrijving op investeringsubsidies in kapitaal aan prive-ondernemingen	25118	190.442,92	8.921.101,48	0,00	8.730.658,56
B. Aux ménages, ASBL et autres organismes / Aan gezinnen, v.z.w. 's, andere organismen				11.109.838,63	
Subsidés d'investissement accordés en capital aux ménages / Investeringsubsidies in kapitaal aan gezinnen	25211	3.282.522,08	45.816,62	3.236.705,46	0,00
Amortissement des subsidés d'investissement accordés en capital aux ménages / Afschrijving op investeringsubsidies in kapitaal aan gezinnen	25218	43.210,37	1.744.518,76	0,00	1.701.308,39
Subsidés d'investissement accordés en capital aux ASBL / Investeringsubsidies in kapitaal aan v.z.w.'s	25221	22.263.566,22	2.572.606,80	19.690.959,42	0,00
Amortissement des subsidés d'investissement accordés en capital / Afschrijving op investeringsubsidies in kapitaal aan v.z.w.'s	25228	2.572.540,35	12.783.820,47	0,00	10.211.280,12
Subsidés d'investissement accordés en capital aux autres organismes / Investeringsubsidies in kapitaal aan andere organismen	25231	594.762,26	500.000,00	94.762,26	0,00
Amortissement des subsidés d'investissement accordés en capital aux autres organismes / Afschrijving op investeringsubsidies in kapitaal aan andere organismen	25238	500.000,00	500.000,00	0,00	0,00

ACTIF / ACTIVA

	Cptes / Rekg.	Débit / Debet	Crédit / Credit	Solde débiteur / Debetsaldo	Solde créditeur / Creditsaldo
C. A l'Autorité Supérieure / Aan de hogere overheden				2.041.785,90	
Subsides d'investissement accordés en capital à l'Autorité supérieure <i>Investeringsubsidies in kapitaal aan de hogere overheden</i>	25411	2.501.339,72	0,00	2.501.339,72	0,00
Amortissement des subsides d'investissement accordés en capital à l'Autorité supérieure / <i>Afschrijving op investeringsubsidies in kapitaal aan de hogere overheden</i>	25418	0,00	459.553,82	0,00	459.553,82
D. Aux autres Pouvoirs Publics / Aan andere overheidsinstellingen				22.980.535,91	
Subsides d'investissement accordés en capital aux autres pouvoirs publics / <i>Investeringsubsidies in kapitaal aan andere overheidsinstellingen</i>	25611	55.606.263,04	16.460.095,82	39.146.167,22	0,00
Amortissement des subsides d'investissement accordés en capital aux autres pouvoirs publics / <i>Afschrijving op investeringsubsidies in kapitaal aan overheidsinstellingen</i>	25618	16.460.095,82	32.625.727,13	0,00	16.165.631,31
IV. Promesses de subsides et prêts / Subsidebeloften en toegestane leningen				23.268.192,18	
A. Promesses de subsides à recevoir / Te ontvangen beloofde subsidies				23.186.103,85	
Promesses de subsides en capital de l'autorité supérieure / <i>Subsidies in kapitaal beloofd door de hogere overheden</i>	27041	66.155.261,38	27.111.014,92	39.044.246,46	0,00
Subsides en capital versés par l'autorité supérieure / <i>Gestorte subsidies in kapitaal door de hogere overheden</i>	27045	23.615.126,62	36.032.128,64	0,00	12.417.002,02
Promesses de subsides en récupération de remboursement d'emprunts de l'autorité supérieure / <i>Subsidies o.v. van terugbet. van aflos. van lening. beloofd door de hogere overheden</i>	27051	1.661.352,28	410.214,20	1.251.138,08	0,00
Récupération des remboursements d'emprunts de l'autorité supérieure / <i>Terugbetaling van aflossingen van leningen door de hogere overheden</i>	27055	410.214,20	4.005.708,56	0,00	3.595.494,36
Promesses de subsides en capital des autres pouvoirs publics / <i>Subsidies in kapitaal beloofd door andere overheidsinstellingen</i>	27061	0,00	1.096.784,31	0,00	1.096.784,31
Subsides en capital versés par les autres pouvoirs publics / <i>Gestorte subsidies in kapitaal door andere overheidsinstellingen</i>	27065	0,00	0,00	0,00	0,00
B. Prêts accordés par la commune / Toegestane leningen				82.088,33	
Prêts accordés aux entreprises <i>Leningen aan ondernemingen</i>	27511	0,00	0,00	0,00	0,00
Remboursement des prêts accordés aux entreprises <i>Aflossing van leningen aan gezinnen en v.z.w.'s</i>	27515	0,00	0,00	0,00	0,00
Prêts accordés aux ménages et ASBL / <i>Leningen aan gezinnen en v.z.w.'s</i>	27521	226.317,29	0,00	226.317,29	0,00
Remboursement des prêts accordés aux ménages et ASBL / <i>Aflossing van leningen aan gezinnen en v.z.w.'s</i>	27525	0,00	144.228,96	0,00	144.228,96
V. Immobilisations financières / Financiële vaste activa				506.176.273,75	
A. Participations et titres à revenus fixes / Deelnemingen en vastrentende effecten				506.176.273,75	
Participations dans des entreprises publiques / <i>Deelnemingen in overheidsondernemingen</i>	28211	465.837.103,06	1.065.787,23	464.771.315,83	0,00
Participations à libérer dans des entreprises publiques / <i>Nog te storten bedragen voor deelnemingen in overheidsondernemingen</i>	28212	0,00	277.543,97	0,00	277.543,97
Participations dans des entreprises privées / <i>Deelnemingen in priveonderneming</i>	28221	27.601.931,51	0,00	27.601.931,51	0,00
Participations à libérer dans des entreprises privées / <i>Nog te storten bedragen voor deelnemingen in priveondernemingen</i>	28222	13.648.674,00	0,00	13.648.674,00	0,00
Titres à revenus fixes / <i>Vastrentende effecten</i>	28510	256.748,88	0,00	256.748,88	0,00
Cautionnements a plus de un an versés en espèces <i>Waarborgen op meer dan 1 jaar gestort in specien</i>	28800	175.147,50	0,00	175.147,50	0,00
B. Cautionnements versés à plus d'un an / Gestorte waarborgen op meer dan één jaar				0,00	
ACTIFS CIRCULANTS / VLOTTENDE VASTE ACTIVA				224.575.006,64	
VI. Stocks / Voorraden				0,00	
VII. Créances à un an au plus / Vorderingen op ten hoogste een jaar				149.837.031,98	
A. Débiteurs / Debiteuren				61.986.110,77	
Débiteurs de taxes et redevances par nature et exercice / <i>Debiteuren van belastingen en retributies per natuur en dienstjaar</i>	40001	114.683.881,01	69.943.007,77	44.740.873,24	0,00
Débiteurs de taxes et redevances par compte particulier individualisé / <i>Debiteuren van belastingen en retributies per individuele rekeningen</i>	40002	7.469.366,23	4.507.658,76	2.961.707,47	0,00
Débiteurs de produits d'exploitation par nature et exercice / <i>Debiteuren van exploitatieopbrengsten per natuur en dienstjaar</i>	40003	12.624.555,84	12.099.705,51	524.850,33	0,00
Débiteurs de produits d'exploitation par compte particulier individualisé / <i>Debiteuren van exploitatieopbrengsten per individuele rekening</i>	40004	56.391.112,63	47.225.265,02	9.165.847,61	0,00
Débiteurs douteux de taxes, de redevances et de produits d'exploitation / <i>Dubieuze debiteuren van belastingen, retributies en exploitatieopbrengsten</i>	40700	4.592.832,12	0,00	4.592.832,12	0,00

	Cptes / Rekg.	Débit / Debet	Crédit / Credit	Solde débiteur / Debetsaldo	Solde créditeur / Creditsaldo
B. Autres créances / Overige vorderingen				84.154.585,25	
1. TVA et taxes additionnelles / BTW en aanvullende belastingen				47.166.642,50	
Impôts additionnels / Ten ontvangen aanvullende belastingen	41204	261.429.238,72	214.262.596,22	47.166.642,50	0,00
2. Subsidies, dons, legs et emprunts / Subsidies, giften, legaten en leningen				24.197.174,07	
Subsidies d'investissement en capital, dons et legs / Te ontvangen investeringssubsidies, giften en legaten in kapitaal	41301	20.656.718,91	19.486.492,54	1.170.226,37	0,00
Subsidies d'exploitation / Te ontvangen werkingssubsidies	41302	439.722.855,80	416.695.908,10	23.026.947,70	0,00
Emprunts / Op te nemen leningen	41303	81.728.154,82	81.728.154,82	0,00	0,00
3. Intérêts, dividendes et ristournes / Interesten, dividenden en ristorno's				722.873,33	
Intérêts créditeurs des comptes financiers / Te ontvangen creditintresten op financiële rekeningen	41513	1.843,38	1.843,38	0,00	0,00
Récupération des charges financières des emprunts / Terugvordering van financiële kosten van leningen	41514	88,82	79,91	8,91	0,00
Intérêts de titres et de prêts / Te ontvangen intresten van leningen en effecten	41515	946.581,31	946.482,53	98,78	0,00
Dividendes / Te ontvangen dividenden	41516	15.725.951,22	15.003.185,58	722.765,64	0,00
Ristournes d'intérêts d'emprunts Te ontvangen ristorno's op leningsintresten	41517	0,00	0,00	0,00	0,00
4. Créances diverses / Diverse vorderingen				12.067.895,35	
Débiteurs divers / Diverse debiteuren	41600	13.881.463,67	2.602.633,67	11.278.830,00	0,00
Valeurs échues (effets) / Vervallen waarden (effecten)	41800	951.387,85	0,00	951.387,85	0,00
Avances accordées et acomptes Gestorte voorschotten en vooruitbetalingen	46101	1.229.500,00	1.229.500,00	0,00	0,00
Garanties et cautionnements versés Gestorte waarborgen en borgtochten	46102	12.960,00	175.282,50	0,00	162.322,50
C. Récupérations des remboursements d'emprunts / Terugvordering van aflossingen van leningen				0,05	
Récupération des remboursements périodiques des emprunts / Terugvordering van periodieke aflossingen van leningen	42514	3.613,37	3.613,37	0,00	0,00
Récupération des remboursements périodiques des emprunts échéant dans l'année / Terugvordering van periodieke aflossingen van leningen die binnen het jaar verv.	42516	3.613,42	3.613,37	0,05	0,00
D. Récupérations des prêts / Terugvordering van leningen				3.696.335,91	
Récupération des prêts aux entreprises Terugvordering van leningen aan ondernemingen	42521	0,00	0,00	0,00	0,00
Récupération des prêts aux ménages et ASBL / Terugvordering van leningen aan de hogere overheden	42522	0,00	0,00	0,00	0,00
Récupération des prêts échéant dans l'année / Terugvordering van leningen die binnen het jaar vervallen	42527	3.696.335,91	0,00	3.696.335,91	0,00
VIII. Opérations pour le compte de tiers / Bewerkingen voor rekening van derden				0,00	
IX. Comptes financiers / Financiële rekeningen				46.465.327,29	
A. Placements de trésorerie à un an au plus / Geldbeleggingen op ten hoogste één jaar				2.416.530,26	
Comptes à terme à un an au plus / Beleggingen op ten hoogste 1 jaar	55300	37.417.506,73	35.000.976,47	2.416.530,26	0,00
B. Valeurs disponibles / Liquide middelen				48.371.645,17	
Comptes courants / Rekening-courant	55001	2.243.486.004,16	2.195.799.732,90	47.686.271,26	0,00
Comptes fonds d'emprunts et subsides / Rekening toelagen en leningsgelden	55018	1.311.726,83	1.311.726,83	0,00	0,00
Caisse du receveur / Kas van de ontvanger	55700	2.523.136,75	1.837.762,84	685.373,91	0,00
C. Virements internes et paiements en cours / Betalingen in uitvoering					4.322.848,14
Virements internes / Interne overboekingen	56000	1.156.400,31	1.091.693,31	64.707,00	0,00
Paiement en cours sur comptes courants / Betalingen in uitvoering op rekening-courant	58001	922.083.909,76	926.471.464,90	0,00	4.387.555,14
Paiements en cours sur comptes fonds d'emprunts et subsides Betalingen in uitvoering op rekening toelagen en leningsgelden	58018	0,00	0,00	0,00	0,00
Paiements en cours sur comptes de dépôt à termes à un an au plus / Betalingen in uitvoering op beleggingen op ten hoogste 1 jaar	58300	0,00	0,00	0,00	0,00
X. Comptes de régularisation et d'attente / Overlopende rekeningen en wachtrekeningen				28.272.647,37	
Comptes des gestionnaires imputateurs / Beheerders der aanrekeningen	49200	389.100.307,00	364.589.536,06	24.510.770,94	0,00
Paiements à identifier / Te identificeren betalingen	49600	420.548.120,04	416.786.243,61	3.761.876,43	0,00
TOTAL DE L'ACTIF / TOTAAL ACTIVA				1.918.532.727,23	

PASSIF / PASSIVA

	Cptes / Rekg	Débit / Debet	Crédit / Credit	Solde débiteur / Debetsaldo	Solde créditeur / Creditsaldo
FONDS PROPRES / EIGEN VERMOGEN					1.377.494.754,70
I'. Capital / Kapitaal					435.147.394,44
Capital / Kapitaal	10000	0,00	435.147.394,44	0,00	435.147.394,44
II'. Résultats capitalisés / Gekapitaliseerde resultaten					691.512.084,43
Résultats capitalisés / Gekapitaliseerde resultaten	12000	0,00	691.512.084,43	0,00	691.512.084,43
III'. Résultats reportés / Overgedragen resultaten					49.843.549,75
A'. Des exercices antérieurs / Van vorige dienstjaar					-701.905,57
Mali cumulé des exercices antérieurs / Gecumuleerd batig saldo van vorige dienstjaren	13011	701.905,57	0,00	701.905,57	0,00
Boni cumulé des exercices antérieurs / Gecummuleerd batig saldo van vorige dienstjaar	13013	37.066.699,06	37.066.699,06	0,00	0,00
B'. De l'exercice précédent / Van het voorgaand dienstjaar					41.472.069,11
Mali de l'exercice précédent Nadelig saldo van het voorgaand dienstjaar	13021	701.905,57	701.905,57	0,00	0,00
Boni de l'exercice précédent Batig saldo van het voorgaand dienstjaar	13023	0,00	41.472.069,11	0,00	41.472.069,11
C'. De l'exercice / Van het dienstjaar					9.073.386,21
Mali de l'exercice en cours / Nadelig saldo van het dienstjaar	13031	0,00	0,00	0,00	0,00
Boni de l'exercice en cours / Batig saldo van het dienstjaar	13033	41.472.069,11	50.545.455,32	0,00	9.073.386,21
IV'. Réserves / Reserves					63.768.749,85
A'. Fonds de réserve ordinaire / Gewoon reservefonds					20.000.000,00
Fonds de reserve ordinaire Gewoon reservefonds	14104	0,00	20.000.000,00	0,00	20.000.000,00
B'. Fonds de réserve extraordinaire / Buitengewoon reservefonds					43.768.749,85
Fonds de réserve extraordinaire / Buitengewoon reservefonds	14105	15.000.000,00	58.768.749,85	0,00	43.768.749,85
V'. Subsidies d'investissement, dons et legs obtenus / Verkregen investeringssubsidies, giften en legaten					113.761.018,75
A'. Des entreprises privées / Van privé-ondernemingen					17.262.019,54
Subsidies d'investissement, dons et legs en capital des entreprises / Investeringsubsidies, giften en legaten in kapitaal van ondernemingen	15111	209.720,00	5.059.008,01	0,00	4.849.288,01
Réduction des subsidies d'investissement, dons & legs en capital entreprises / Verrekening van investeringssubsidies, giften en legaten in kapit.van ondernem.	15117	873.860,54	209.720,00	664.140,54	0,00
Dons & legs en biens patrimoniaux des entreprises / Giften en legaten onder vorm van patrimon., goederen van ondernemingen	15131	0,00	13.219.658,73	0,00	13.219.658,73
Réduction des dons & legs en biens patrimoniaux des entreprises / Verrek.van giften & legaten onder vorm van patrimon., goeder.van ondernem.	15137	142.786,66	0,00	142.786,66	0,00
B'. Des ménages, ASBL et autres organism./ Van gezinn., v.z.w's, andere organism.					358.805,04
Subsidies d'investissement, dons et legs en capital des ménages / Investeringsubsidies, giften en legaten in kapitaal van gezinnen	15211	0,00	357.403,45	0,00	357.403,45
Réduction des subsidies d'investissement, dons & legs en capital des ménages / Verrekening van investeringssubsidies, giften & legaten in kapitaal van gezinnen	15217	4.403,25	5.804,84	0,00	1.401,59
Dons & legs des ménages en biens patrimoniaux Giften & legaten onder vorm van patrimoniale goederen van gezinnen	15231	0,00	0,00	0,00	0,00
Réduction des dons & legs en biens patrimoniaux des ménages Verrekening van giften & legaten onder vorm van patrim. goederen van gezinnen	15237	0,00	0,00	0,00	0,00
C'. De l'autorité supérieure / Van de hogere overheden					96.976.959,71
Subsidies d'investissement en capital de l'autorité supérieure / Investeringsubsidies in kapitaal van de hogere overheden	15411	15.048.165,83	213.534.166,06	0,00	198.486.000,23
Réduction des subsidies d'investissement en capital de l'autorité supérieure / Verrekening van investeringssubsidies in kapitaal van de hogere overheden	15417	114.119.063,79	11.225.516,88	102.893.546,91	0,00
Subsidies d'investissement en récupération de remboursement d'emprunts par l'aut.sup. / Investeringsubsidies o.v. van terugbetaling van aflossingen van leningen door H.O.	15421	153.297,35	9.407.757,58	0,00	9.254.460,23
Réduction des subsidies d'invest.en récupération de remboursement d'emprunts par l'aut.sup. / Verrekening van investeringssubsidies o.v. van terugbet.van leningen door H.O.	15427	8.351.644,40	153.297,35	8.198.347,05	0,00
Subsidies en biens patrimoniaux de l'autorité supérieure / Investeringsubsidies o.v. van patrimoniale goederen van de hogere overheden	15431	0,00	687.896,80	0,00	687.896,80
Réduction des subsidies en biens patrimoniaux de l'autorité supérieure / Verrekening van investeringssubsidies o.v. van patrimoniale goederen van de H.O.	15437	359.503,59	0,00	359.503,59	0,00

PASSIF / PASSIVA

	Cptes / Rekg	Débit / Debet	Crédit / Credit	Solde débiteur / Debetsaldo	Solde créditeur / Creditsaldo
D'. D'autres pouvoirs publics / Van andere overheidsinstellingen					-836.765,54
Subsides d'investissement en capital des autres pouvoirs publics / <i>Investeringssubsidies in kapitaal van andere overheidsinstellingen</i>	15611	0,00	1.597.128,62	0,00	1.597.128,62
Réduction des subsides d'investissement en capital autres pouvoirs publics / <i>Verrekening van investeringssubsidies in kapitaal van andere overheidsinstellingen</i>	15617	2.484.166,95	0,00	2.484.166,95	0,00
Subsides en biens patrimoniaux des autres pouvoirs publics / <i>Investeringssubsidies o.v. van patrim. goederen van andere overheidsinstellingen</i>	15631	0,00	96.678,47	0,00	96.678,47
Réduction des subsides en biens patrimoniaux des autres pouvoirs publics / <i>Verrek.van investeringssubsid. o.v. van patrim. goeder.van andere overheidsinstell.</i>	15637	46.405,68	0,00	46.405,68	0,00
VI'. Provisions pour risques et charges / Voorzieningen voor risico's en kosten					23.461.957,48
Provisions pour risques et charges / <i>Voorzieningen voor risico's en kosten</i>	16000	14.456.717,17	37.918.674,65	0,00	23.461.957,48
DETTES / SCHULDEN					541.037.972,53
VII'. Dettes à plus d'un an / Schulden op meer dan een jaar					358.503.023,12
A'. Emprunts à charge de la commune / Leningen ten laste van de gemeente					358.503.023,12
Emprunts à charge de la commune / <i>Leningen ten laste van de gemeente</i>	17101	20.072.411,07	658.128.783,59	0,00	638.056.372,52
Remboursement des emprunts à charge de la commune / <i>Aflossing van leningen ten laste van de gemeente</i>	17103	322.728.909,32	23.005.308,16	299.723.601,16	0,00
Emprunts d'assainissement et de consolidation / <i>Sanerings- en consolidatieleningen</i>	17151	0,00	104.491.196,35	0,00	104.491.196,35
Remboursement des emprunts d'assainissement et de consolidation / <i>Aflossing van sanering- en consolidatieleningen</i>	17153	84.320.944,63	0,04	84.320.944,59	0,00
B'. Emprunts à charge de l'aut.sup. / Leningen ten laste van de hogere overhed.					0,00
Emprunts à charge de l'autorité supérieure / <i>Leningen ten laste van de hogere overheden</i>	17141	732.302,26	732.302,26	0,00	0,00
Remboursement des emprunts à charge de l'autorité supérieure / <i>Aflossing van leningen ten laste van de hogere overheden</i>	17143	732.302,26	732.302,26	0,00	0,00
C'. Emprunts à charge de tiers / Leningen ten laste van derden					0,00
D'. Dettes de location-financement / Leasingschulden					0,00
E'. Emprunts publics / Openbare leningen					0,00
F'. Dettes diverses à plus d'un an / Diverse schulden op meer dan één jaar					0,00
G'. Garanties reçues à plus d'un an / Ontvangen borgtocht op meer dan één jaar					0,00
VIII' Dettes à un an au plus / Schulden op ten hoogste een jaar					173.842.316,09
A'. Dettes financières/Financiële schulden					103.029.030,74
1. Remboursements des emprunts / Aflossingen van leningen					55.354.183,20
Remboursements périodiques des emprunts contractés au CCB / <i>Periodieke aflossingen van leningen bij het Gemeentekrediet</i>	43511	27.789.817,08	32.093.805,02	0,00	4.303.987,94
Remboursements périodiques des autres emprunts contractés / <i>Periodieke aflossingen van andere leningen</i>	43512	23.448.740,42	23.448.740,42	0,00	0,00
Remboursements périodiques des emprunts échéant dans l'année /	43513	48.818.842,77	99.869.038,03	0,00	51.050.195,26
2. Charges financières des emprunts / Financiële kosten van leningen					465.082,24
Charges financières des emprunts contractés au CCB / <i>Financiële kosten van leningen bij het Gemeentekrediet</i>	43611	4.683.594,80	5.148.677,04	0,00	465.082,24
Charges financières des autres emprunts contractés / <i>Financiële kosten van andere leningen</i>	43612	4.012.557,14	4.012.557,14	0,00	0,00
3. Dettes financières sur compte courant / Schulden in rekening-courant					47.209.765,30
Emprunts à court terme / <i>Leningen op korte termijn</i>	43300	750.437.743,38	797.647.508,68	0,00	47.209.765,30
B'. Dettes commerciales / Handelsschulden					46.766.799,31
Fournisseurs / <i>Leveranciers</i>	44000	158.830.873,17	181.086.901,54	0,00	22.256.028,37
Factures à imputer / <i>Aan te rekenen facturen</i>	44700	364.589.536,06	389.100.307,00	0,00	24.510.770,94

PASSIF / PASSIVA

	Cptes / Rekg	Débit / Debet	Crédit / Credit	Solde débiteur / Debetsaldo	Solde créditeur / Creditsaldo
C'. Dettes fiscales, salar. et social. / Schulden met betrek. tot belasting., bezoldigingen en sociale lasten					2.357.945,68
Impôts et taxes / <i>Te betalen belastingen en taksen</i>	45200	2.499.003,17	2.515.195,49	0,00	16.192,32
Précompte professionnel retenu / <i>Ingehouden bedrijfsvoorheffing</i>	45300	32.196.246,20	31.741.485,87	454.760,33	0,00
Précompte mobilier retenu / <i>Ingehouden roerende voorheffing</i>	45310	410.754,92	946.941,18	0,00	536.186,26
Cotisations ONSSapl et autres organismes / <i>Bijdragen aan de RSZPPO. en aan andere organismen</i>	45400	81.881.348,18	84.112.399,44	0,00	2.231.051,26
Précompte ONSS sur travaux immobiliers (entreprises non enregistrées) / <i>Inhoud. Voor de RSZ op onroerende werken (niet-geregistr.aannemers)</i>	45430	0,00	20.236,65	0,00	20.236,65
Cotisations pour la pension des mandataires / <i>Bijdragen voor het pensioen van mandatarissen</i>	45452	0,00	0,00	0,00	0,00
Cotisations caisses de pensions communales et autres / <i>Pensioenbijdragen voor de gemeentelijke en andere pensioenkassen</i>	45453	5.482.158,03	5.463.838,98	18.319,05	0,00
Indemnités et rémunérations nettes / <i>Te betalen nettobezoldigingen en -vergoedingen</i>	45500	330.153.300,65	330.153.300,65	0,00	0,00
Autres retenues sur les rémunérations / <i>Andere inhoudingen op bezoldigingen</i>	45820	2.889.439,87	2.916.798,44	0,00	27.358,57
D'. Dettes diverses / Overige schulden					21.688.540,36
Avances et acomptes reçus / <i>Ontvangen voorschotten en vooruitbetalingen</i>	46401	33.067.068,20	33.148.153,35	0,00	81.085,15
Garanties et cautionnements reçus / <i>Ontvangen waarborgen en borgtochten</i>	46402	128.489,83	331.879,93	0,00	203.390,10
Subsides octroyés à payer / <i>Te betalen toegestane subsidies</i>	46502	257.894.942,69	279.130.107,66	0,00	21.235.164,97
Créditeurs divers / <i>Diverse crediteuren</i>	46601	34.366.521,72	34.535.421,86	0,00	168.900,14
Participations à payer / <i>Te betalen deelnemingen</i>	46701	0,00	0,00	0,00	0,00
IX'. Opérations pour le compte de tiers / Bewerkingen voor rekening van derden					1.417.727,26
Récupération à charge de tiers pour une autre commune / <i>Terugvorder. Ten laste van derden gedaan voor een and. Gemeente</i>	48400	1.057.572,21	1.170.230,39	0,00	112.658,18
Dons, legs et fondations / <i>Stichtingen en legaten</i>	48500	0,00	1.305.069,08	0,00	1.305.069,08
X'. Cptes de régularisation et d'attente / Overlop. rekeningen en wachtrekening.					7.274.906,06
Recouvrements à identifier <i>Te identificeren inningen</i>	49500	141.761,56	165.006,83	0,00	23.245,27
Recettes portées dans les journaux auxiliaires / <i>Ontvangsten opgenomen in de hulpdagboeken</i>	49501	61.575.527,58	61.623.283,99	0,00	47.756,41
Recouvrements à ventiler / <i>Te ventileren inningen</i>	49700	833.663.610,87	840.867.515,25	0,00	7.203.904,38
TOTAL DU PASSIF / TOTAAL PASSIVA					1.918.532.727,23

CHARGES / KOSTEN

	Cptes / Rekg	Débit / Debet	Crédit / Credit	Solde débiteur / Debetsaldo	Solde créditeur / Creditsaldo
I. Charges courantes / Courante kosten					
A. Achats de matières et de fournitures / Aankopen van goederen				10.873.905,17	0,00
Fournitures de bureau pour consommation directe / <i>Kantoorbenodigdheden voor rechtstreeks verbruik</i>	60711	2.740.739,75	25.638,11	2.715.101,64	0,00
Fournitures techniques pour consommation directe / <i>Technische benodigdheden voor rechtstreeks verbruik</i>	60712	6.280.969,02	468.737,52	5.812.231,50	0,00
Fournitures pour bâtiments pour consommation directe / <i>Benodigdheden voor gebouwen voor rechtstreeks verbruik</i>	60713	533.270,37	3.397,10	529.873,27	0,00
Combustibles pour le chauffage des bâtiments / <i>Brandstoffen voor de verwarming van gebouwen</i>	60714	38.168,91	4,09	38.164,82	0,00
Carburants pour les véhicules pour consommation directe / <i>Brandstoffen en benodigdheden voor voertuigen voor rechtstreeks verbruik</i>	60715	1.666.666,72	31.790,58	1.634.876,14	0,00
Fournitures pour la voirie et les cours d'eau / <i>Benodigdheden voor wegen en waterlopen voor rechtstreeks verbruik</i>	60717	143.657,80	0,00	143.657,80	0,00
B. Services et biens d'exploitation / Exploitatiediensten en -goederen				72.717.153,11	0,00
Loyers et charges locatives / <i>Huur en huurlasten van gehuurde onroerende goederen</i>	61000	3.962.113,23	111.828,31	3.850.284,92	0,00
Frais de déplacements et de séjours du personnel communal et des mandataires / <i>Reis- en verblijfkosten van gemeentepersoneel en mandatarissen</i>	61101	78.673,81	5.102,36	73.571,45	0,00
Indemnités et frais d'habillement du personnel communal / <i>Kledingskosten van het gemeentepersoneel</i>	61103	0,00	0,00	0,00	0,00
Frais de déplacements et de séjour des mandataires / <i>Reis- en verblijfkosten van mandatarissen</i>	61104	0,00	0,00	0,00	0,00
Indemnités et frais divers du personnel communal / <i>Andere kosten te betalen aan het gemeentepersoneel</i>	61109	350.008,57	217,44	349.791,13	0,00
Honoraires et indemnités pour expertises / <i>Erelonen en vergoedingen voor expertises</i>	61201	522.912,61	8.838,33	514.074,28	0,00
Honoraires et indemnités pour études et travaux du service ordinaire / <i>Erelonen en vergoedingen voor studies en werken van de gewone dienst</i>	61202	616.510,01	26.179,16	590.330,85	0,00
Honoraires et indemnités pour avocats, médecins, personnel paramédical / <i>Erelonen en vergoedingen aan advocaten, artsen en paramedici</i>	61203	1.269.759,37	5.503,10	1.264.256,27	0,00
Droits d'auteurs, honoraires et indemnités pour artistes, professeurs, orateurs et guides / <i>Auteursrechten, erelonen en vergoedingen voor optredens, lesgevers, gids</i>	61204	512.512,22	0,00	512.512,22	0,00
Remboursement des charges du personnel détaché / <i>Vergoeding voor bij de gemeente gedetacheerd personeel</i>	61206	1.169.225,54	411,63	1.168.813,91	0,00
Honoraires, indemnités et jetons présence pour prestations diverses / <i>Erelonen, presentiegelden en vergoedingen voor andere prestaties</i>	61209	1.320.359,33	3.416,80	1.316.942,53	0,00
Prestations administratives de tiers / <i>Administratieve prestaties van derden</i>	61311	936.484,65	31.674,60	904.810,05	0,00
Frais administratifs des postes, téléphones, télégraphes / <i>Kosten voor frankering, telefoon en telegrafie</i>	61312	1.586.339,64	35,31	1.586.304,33	0,00
Location, entretien et gestion mobilier et du matériel de bureau ou informatique / <i>Huur, onderhoud en beheer van meubilair, bureau- en informaticamaterieel</i>	61313	26.835.397,34	12.343,53	26.823.053,81	0,00
Frais de réceptions et de représentation / <i>Receptie- en representatiekosten</i>	61315	749.568,05	6.978,74	742.589,31	0,00
Frais de documentation et d'abonnements / <i>Kosten voor documentatie en abonnementen</i>	61316	152.036,69	2.828,89	149.207,80	0,00
Autres frais de fonctionnement administratif / <i>Andere administratieve werkingskosten</i>	61319	2.514.671,90	674.189,42	1.840.482,48	0,00
Prestations techniques de tiers / <i>Technische prestaties van derden</i>	61321	6.787.046,72	185.800,14	6.601.246,58	0,00
Frais pour les vêtements de travail / <i>Kosten voor werkkleding</i>	61322	763.792,22	1.461,67	762.330,55	0,00
Fournitures d'énergie pour le fonctionnement / <i>Energie voor de exploitatie</i>	61323	11.653,01	0,00	11.653,01	0,00
Frais de fonctionnement relatifs aux écoles communales / <i>Werkingskosten gemeentescholen</i>	61327	601.411,05	18,15	601.392,90	0,00
Frais techniques divers / <i>Andere technische kosten</i>	61329	784.542,58	64.369,67	720.172,91	0,00
Prestations de tiers pour les bâtiments / <i>Prestaties van derden voor de gebouwen</i>	61331	8.488.684,79	577.225,34	7.911.459,45	0,00
Fournitures d'électricité pour les bâtiments / <i>Elektriciteit voor de gebouwen</i>	61332	3.828.743,90	14.752,60	3.813.991,30	0,00
Fournitures de gaz pour les bâtiments / <i>Gas voor de gebouwen</i>	61333	2.666.712,09	0,00	2.666.712,09	0,00
Fournitures d'eau pour les bâtiments / <i>Water voor de gebouwen</i>	61335	1.124.552,56	122.611,00	1.001.941,56	0,00
Autres frais pour les bâtiments / <i>Andere kosten voor gebouwen</i>	61339	23.790,00	0,00	23.790,00	0,00
Prestations de tiers pour les véhicules (hors carburant) / <i>Prestaties van derden voor voertuigen</i>	61341	76.540,28	713,90	75.826,38	0,00
Frais de location du matériel de transport / <i>Huurkosten van transportmaterieel</i>	61343	192.597,52	400,34	192.197,18	0,00
Autres frais pour les moyens de transport / <i>Andere kosten voor voertuigen</i>	61349	0,00	0,00	0,00	0,00
Prestations de tiers pour la voirie et les cours d'eau / <i>Prestaties van derden voor wegen en waterlopen</i>	61351	1.894.516,44	67.534,39	1.826.982,05	0,00
Frais de déblaiement de la neige et du verglas / <i>Kosten voor sneeuwopruiming en ijzelbestrijding</i>	61353	55.120,63	0,00	55.120,63	0,00
Assurances des véhicules / <i>Verzekering van de voertuigen</i>	61501	146.660,34	0,00	146.660,34	0,00
Autres frais d'assurances / <i>Andere verzekeringen</i>	61509	1.581.746,09	754,40	1.580.991,69	0,00
Impôts, taxes et redevances sur les biens immobiliers / <i>Belastingen, taken en retributies op onroerende goederen</i>	61601	2.426.362,10	0,00	2.426.362,10	0,00
Précompte mobilier à charge de la commune / <i>Roerende voorheffing ten laste van de gemeente</i>	61602	536.679,41	0,00	536.679,41	0,00
Impôts et taxes sur les véhicules / <i>Belastingen en taken op voertuigen</i>	61604	64.636,51	0,00	64.636,51	0,00
Autres taxes et impôts à charge de la commune / <i>Andere taken en belastingen ten laste van de gemeente</i>	61609	9.981,13	0,00	9.981,13	0,00

CHARGES / KOSTEN

	Cptes / Rekg	Débit / Debet	Crédit / Credit	Solde débiteur / Debetsaldo	Solde créditeur / Creditsaldo
C. Frais de personnel / Personeelskosten				385.996.150,10	0,00
Traitements du personnel communal / <i>Bezoldiging van het gemeentepersoneel</i>	62001	79.962.785,36	0,00	79.962.785,36	0,00
Traitements du personnel contractuel subsidié / <i>Bezoldiging van de gesubsidieerde contractuelen</i>	62002	8.635.864,75	0,00	8.635.864,75	0,00
Traitements du personnel subventionné <i>Bezoldiging van de gesubsidieerde personeel</i>	62003	3.235.464,39	0,00	3.235.464,39	0,00
Traitements des mandataires communaux <i>Wedden van de gemeentemandatarissen</i>	62004	875.616,04	0,00	875.616,04	0,00
Traitements du personnel contractuel à charge de la commune / <i>Bezoldigingen van de contractuelen ten laste van de gemeente</i>	62005	50.266.476,02	0,00	50.266.476,02	0,00
Indemnités de prestation du personnel communal <i>Diverse vergoedingen voor prestaties van gemeentepersoneel</i>	62008	302.569,97	0,00	302.569,97	0,00
Traitements à charge de l'autorité supérieure du personnel enseignant / <i>Bezoldiging van het onderwijzend personeel ten lasten van de H.O.</i>	62011	156.399.499,11	0,00	156.399.499,11	0,00
Traitements à charge de la commune du personnel enseignant / <i>Bezoldiging van het onderwijzend personeel ten laste van de gemeente</i>	62012	30.075,90	0,00	30.075,90	0,00
Indemnités de prestations du personnel enseignant / <i>Diverse vergoedingen voor prestaties van het onderwijzend personeel</i>	62019	691.091,03	0,00	691.091,03	0,00
Jetons de présence des mandataires communaux / <i>Presentiegelden van de gemeentemandatarissen</i>	62022	169.224,00	0,00	169.224,00	0,00
Pécules de vacances du personnel communal / <i>Vakantiegeld van het gemeentepersoneel</i>	62101	6.266.620,48	0,00	6.266.620,48	0,00
Pécules de vacances du personnel contractuel subsidié / <i>Vakantiegeld van de gesubsidieerde contractuelen</i>	62102	678.059,92	0,00	678.059,92	0,00
Pécules de vacances du personnel subventionné <i>Vakantiegeld van de gesubsidieerde personeel</i>	62103	215.351,62	0,00	215.351,62	0,00
Pécules de vacances des mandataires communaux <i>Vakantiegeld van de gemeentemandatarissen</i>	62104	38.829,50	0,00	38.829,50	0,00
Pécules de vacances du personnel contractuel à charge de la commune <i>Vakantiegeld van de contractuelen ten laste van de gemeente</i>	62105	3.648.942,52	0,00	3.648.942,52	0,00
Pécules de vacances à charge de la commune du personnel enseignant / <i>Vakantiegeld van het onderwijzend personeel ten laste van de gemeente</i>	62112	0,00	0,00	0,00	0,00
Indemnité de dernière maladie et de funérailles / <i>Vergoeding voor laatste ziekte en begrafeniskosten</i>	62121	9.903,12	0,00	9.903,12	0,00
Autres allocations et interventions sociales / <i>Andere sociale vergoedingen en toelagen</i>	62129	755.798,44	0,00	755.798,44	0,00
Cotisations patronales à l'ONSSApI. pour le personnel communal / <i>Patronale bijdragen aan de RSZPPO. voor het gemeentepersoneel</i>	62201	11.750.926,31	0,00	11.750.926,31	0,00
Cotisations patronales à l'ONSSApI. pour le personnel contractuel subsidié / <i>Patronale bijdragen aan de RSZPPO. voor de gesubsidieerde contractuelen</i>	62202	1.005.605,54	0,00	1.005.605,54	0,00
Cotisat. patron. a l'O.N.S.S.A.P.L. pour le pers. Subventionné <i>Patronale bijdragen aan de R.S.Z.P.P.O. voor de gesubs. Personeel</i>	62203	1.099.418,41	0,00	1.099.418,41	0,00
Cotisat. patron. a l'O.N.S.S.A.P.L. pour les mandataires communaux <i>Patronale bijdragen aan de R.S.Z.P.P.O. voor de gemeentemandatarissen</i>	62204	108.247,50	0,00	108.247,50	0,00
Cotisat. patron. a l'O.N.S.S.A.P.L. pour le pers. Contrat. à ch. de la com. <i>Patronale bijdragen aan de R.S.Z.P.P.O. Contract. Ten laste v. de Gem.</i>	62205	13.361.273,85	0,00	13.361.273,85	0,00
Cotis.patronales a l'O.N.S.S.A.P.L. pour les indemn. de prestation du pers. <i>Patr.bijdragen aan de R.S.Z.P.P.O. op vergoed. voor prest. gemeente pers.</i>	62208	118.609,53	0,00	118.609,53	0,00
Cotisations patronales à l'ONSSApI. à charge comm.pour pers.enseignant / <i>Patronale bijdragen aan de RSZPPO. voor het onderw. pers. l./gemeente</i>	62212	0,00	0,00	0,00	0,00
Cotis.patronales a l'O.N.S.S.A.P.L. pour les indemn. de prestation du pers.enseignant / <i>Patr.bijdragen aan de R.S.Z.P.P.O. op vergoed. voor prest. van onderwijzers</i>	62219	46.853,81	0,00	46.853,81	0,00
Cotisations patronales à la caisse de répartition des pensions pour pers.communal / <i>Patronale bijdragen aan de omslagkas voor gemeentel.pensioenen</i>	62401	32.749.700,13	0,00	32.749.700,13	0,00
Cotisations patronales à la caisse communale de pension pour pers.communal / <i>Patronale bijdragen aan de gemeentelijke pensioenkas</i>	62402	1.536.027,54	0,00	1.536.027,54	0,00
Frais de déplacements du domicile au lieu de travail du personnel communal / <i>Vergoeding. voor verplaatsingsk. van en naar het werk van het gemeentepers.</i>	62501	958.533,82	0,00	958.533,82	0,00
Frais de déplacements du domicile au lieu de travail des agents contractuels subsidiés / <i>Vergoeding. voor verplaatsingsk. van en naar het werk voor de gesubsid.contractuelen</i>	62502	135.655,20	0,00	135.655,20	0,00
Frais de deplac. du domicile au lieu de trav. Personnel subventionné <i>Vergoed. voor verplaatsingsk. van en naar het werk van de gesub. Pers.</i>	62503	39.602,73	0,00	39.602,73	0,00
Frais de deplac. du domicile au lieu de trav. Pers. Contr. À ch. De la Com. <i>Vergoed. voor verplaatsingsk. van en naar het werk van de cont. Pers.</i>	62505	776.873,69	0,00	776.873,69	0,00
Frais de déplacements du domicile au lieu de travail du personnel enseignant / <i>Vergoed. voor verplaatsingsk. van en naar het werk van het onderwijz. personeel</i>	62512	2.123.870,49	0,00	2.123.870,49	0,00
Autres interventions et avantages en numéraires pour le personnel communal / <i>Andere geldelijke tegemoetkomingen aan het gemeentepersoneel</i>	62541	4.788.378,31	0,00	4.788.378,31	0,00
Autres intervent. et avanta. en numéraires pour le p. c. s. / <i>Andere geldelijke tegemoetkomingen aan de gesubs. contractuelen</i>	62542	432.512,80	0,00	432.512,80	0,00
Autres intervent. et avant. En numéraires pour le pers. enseig. / <i>Andere geldelijke tegemoetkomingen aan het onderwijzend pers.</i>	62543	111.600,00	0,00	111.600,00	0,00
Autres intervent. et avant. en numéraires pour le pers. enseig. / <i>Andere geldelijke tegemoetkomingen aan het onderwijzend pers.</i>	62544	0,00	0,00	0,00	0,00
Autres interv. / avantages en numéraires (personnel contract. charge com.) / <i>Andere geldelijke tegemoetkomingen (contractuelen ten laste v. gemeente)</i>	62545	2.145.148,08	0,00	2.145.148,08	0,00
Pensions et rentes directement à charge de la commune / <i>Pensioenen en renten rechtstreeks ten laste van de gemeente</i>	62600	523.684,52	0,00	523.684,52	0,00
Primes versées pour couvrir l'assurance contre les accidents du travail / <i>Verzekering tegen werkongevallen</i>	62701	1.455,67	0,00	1.455,67	0,00
Primes syndicales en faveur du personnel communal / <i>Tussenkomst in vakbondspremies</i>	62802	0,00	0,00	0,00	0,00

CHARGES / KOSTEN

	Cptes / Rekg	Débit / Debet	Crédit / Credit	Solde débiteur / Debetsaldo	Solde créditeur / Creditsaldo
D. Subsidies d'exploitation octroyés / Toegestane werkingsubsidies				258.215.872,27	0,00
Subsidies directs d'exploitation aux entreprises / <i>Rechtstreekse werkingsubsidies aan de ondernemingen</i>	63121	2.184.252,50	6.000,00	2.178.252,50	0,00
Subsidies indirects d'exploitation aux entreprises <i>Onrechtstreekse werkingsubsidies aan ondernemingen</i>	63122	2.915.041,02	83.333,33	2.831.707,69	0,00
Primes et subsidies directs aux ménages / <i>Rechtstreekse premies en subsidies aan gezinnen</i>	63211	382.001,72	0,00	382.001,72	0,00
Subsidies indirects d'exploitation aux ménages / <i>Onrechtstreekse werkingsubsidies aan gezinnen</i>	63212	45.311.556,98	1.394.806,29	43.916.750,69	0,00
Contrib. aux frais de fonct. et aux rémun. suppr.ées par A.S. <i>Bijdragen in de werkingsk. en bezoldiging. gedragen door de H.O.</i>	63412	290.887,97	0,00	290.887,97	0,00
Contributions aux frais de fonctionnement de l'enseignement / <i>Bijdragen in werkingskosten van het onderwijs</i>	63612	446.226,00	0,00	446.226,00	0,00
Contributions aux frais de fonctionnement des autres pouvoirs publics / <i>Bijdragen in werkingskosten van andere overheidsinstellingen</i>	63617	199.362.722,87	79.684,33	199.283.038,54	0,00
Contributions dans le déficit des hôpitaux publics / <i>Bijdragen in het tekort van de openbare ziekenhuizen</i>	63618	597.388,00	0,00	597.388,00	0,00
Subsidies de l'autorité supérieure à rétrocéder aux autres pouvoirs publics / <i>Aan andere overheidsbesturen te retrocederen subsidie van de hog.Overheid</i>	63627	8.289.619,16	0,00	8.289.619,16	0,00
E. Remboursements des emprunts / Aflossingen van leningen				48.818.842,77	0,00
Remboursements des emprunts à charge de la commune / <i>Aflossing van leningen ten laste van de gemeente</i>	64103	48.815.229,40	0,00	48.815.229,40	0,00
Remboursements des emprunts à charge de l'autorité supérieure / <i>Aflossing van leningen ten laste van de hogere overheden</i>	64143	3.613,37	0,00	3.613,37	0,00
Remboursement des emprunts à charge de tiers <i>Aflossing van leningen ten laste van derden</i>	64213	0,00	0,00	0,00	0,00
F. Charges financières / Financiële kosten				8.611.235,88	
a. Charges financières des emprunts / Financiële kosten van leningen				8.477.559,80	0,00
Charges financières des emprunts à charge de la commune / <i>Financiële kosten van leningen ten laste van de gemeente</i>	65104	8.477.515,47	0,00	8.477.515,47	0,00
Charges financières des emprunts à charge de l'autorité supérieure / <i>Financiële kosten van leningen ten laste van de hogere overheden</i>	65144	44,33	0,00	44,33	0,00
b. Charges financières diverses / Andere financiële kosten				104.894,02	0,00
Intérêts moratoires, de retard et assimilés / <i>Betaaldes nalatigheids- of moratorium- gelijkaardige interesten</i>	65721	47.215,17	0,00	47.215,17	0,00
Rentes viagères et perpétuelles payées / <i>Betaalde levenslange en eeuwigdurende renten</i>	65722	3,94	0,00	3,94	0,00
Intérêts débiteurs sur comptes courants divers / <i>Debetinteresten op diverse bankrekeningen</i>	65728	57.674,91	0,00	57.674,91	0,00
c. Frais de gestion financière / Kosten van het financieel beheer				28.782,06	0,00
Frais administratifs des comptes financiers publics / <i>Administratieve kosten voor het financieel beheer</i>	65801	28.782,06	0,00	28.782,06	0,00
II. Sous-total (charges courantes) / Subtotaal (courante kosten)				785.233.159,30	
III. Boni courant / Batig courant resultaat (II' - II)				3.533.132,44	
IV. Charges résultant de la variat.norm.des valeurs de bilan, redress. et provisions / Kosten voortvl.uit de norm.schommelingen van de balanswaard., rechtzetting en voorzieningen					
A. Dotations aux amortissements / Toevoegingen aan afschrijvingen				44.406.772,52	0,00
Dotations aux amortissements des plans et études / <i>Toevoeging aan afschrijving op plannen en studies</i>	66014	850.992,10	0,00	850.992,10	0,00
Dot.aux amortissements des équipements, de l'entretien extraordinaire et plantations sur terrains / <i>Toevoeging aan afschrijving op uitrusting, buitengewoon onderhoud en beplant./grond.</i>	66020	0,00	0,00	0,00	0,00
Dotations aux amortissements des bâtiments / <i>Toevoeging aan afschrijving op gebouwen</i>	66021	24.888.782,12	0,00	24.888.782,12	0,00
Dotations aux amortissements de la voirie / <i>Toevoeging aan afschrijving op wegen</i>	66023	9.097.776,35	0,00	9.097.776,35	0,00
Dotations aux amortissements des ouvrages d'art / <i>Toevoeging aan afschrijving op kunstwerken</i>	66024	11.191,97	0,00	11.191,97	0,00
Dot. aux amortissements du mobilier et de la signalisation et des petits équipements de voirie / <i>Toevoeging aan afschrijving op meubilair en verkeerssignalisatie</i>	66030	777.679,58	0,00	777.679,58	0,00
Dotations aux amortissements du matériel de bureau / <i>Toevoeging aan afschrijving op bureaumaterieel</i>	66031	2.057.745,46	0,00	2.057.745,46	0,00
Dotations aux amortissements des machines et du matériel d'équipement et d'exploitation / <i>Toevoeging aan afschrijving op machines, exploitatiematerieel & uitrusting</i>	66033	6.449.815,64	0,00	6.449.815,64	0,00
Dotations aux amortissements des autres investissements mobiliers <i>Toevoeging aan afschrijving op divers roerend patrimonium</i>	66034	0,00	0,00	0,00	0,00
Dotations aux amortissements des droits réels d'emphytéose et de superficie / <i>Toevoeging aan afschrijving op zakelijke rechten op onr.goederen ing.erfpacht en opstal</i>	66061	272.789,30	0,00	272.789,30	0,00
B. Réductions annuelles de valeurs / Minwaarden door jaarlijkse herwaardering				0,00	0,00
C. Réduct.et variat.des stocks / Waardevermindering.van voorraden en voorraadwijz.				0,00	

CHARGES / KOSTEN

	Cptes / Regk	Débit / Debet	Crédit / Credit	Solde débiteur / Debetsaldo	Solde créditeur / Creditsaldo
D. Redressements des récupérations des remboursements d'emprunts Rechtzetting van de rekening.inzake de terugvordering van aflossing.van leningen				3.613,37	0,00
Redressements des récupérations de remboursements d'emprunts / <i>Rechtzetting van de terugvordering van aflossingen van leningen</i>	66514	3.613,37	0,00	3.613,37	0,00
Redressement des remboursements de crédits / <i>Rechtzetting van de aflossing van toegestane leningen</i>	66554	0,00	0,00	0,00	0,00
E. Provisions pour risques et charges / Voorzieningen voor risico's en kosten				0,00	13.828.480,67
Dotations aux provisions pour risques et charges / <i>Toevoeging aan voorzieningen voor risico's en kosten</i>	66621	628.236,50	0,00	628.236,50	0,00
Utilisation des provisions pour risques et charges <i>Aanwending van voorzieningen voor risico's en kosten</i>	66622	0,00	14.456.717,17	0,00	14.456.717,17
F. Dotations aux amortissements des subsides d'investissements accordés Toevoegingen aan afschrijvingen op toegestane investeringsubsidies				11.675.132,88	0,00
Dotations aux amortissements des subsides d'investissement accordés / <i>Toevoeging aan afschrijving op toegestane investeringsubsidies</i>	66780	11.675.132,88	0,00	11.675.132,88	0,00
V. Sous-total (charges non décaissées) / Subtotaal (niet-kaskosten)				42.257.038,10	
VI. Total des charges d'exploitation / Totaal van de exploitatiekosten (II + V)				827.490.197,40	
VII. Boni d'exploitation / Batigexploitatieresultaat (VI' - VI)				29.461.202,97	
VIII. Charges exceptionnelles / Uitzonderlijke kosten					
A. Charges du service ordinaire / Kosten van de gewone dienst				9.173.813,62	0,00
Charges exceptionnelles du service ordinaire / <i>Uitzonderlijke kosten van de gewone dienst</i>	67100	3.233,82	0,00	3.233,82	0,00
Non-valeurs de créances du service ordinaire / <i>Onwaarden van de gewone dienst</i>	67111	9.000.819,68	3.712,35	8.997.107,33	0,00
Petits dédommagements / <i>Kleine schadevergoedingen</i>	67151	173.472,47	0,00	173.472,47	0,00
B. Charges du service extraordinaire / Kosten van de buitengewone dienst				789.851,12	0,00
Non valeurs du service extraordinaire / <i>Onwaarden van de buitengewonedienst</i>	67212	0,00	0,00	0,00	0,00
Moins-values sur réalisation d'actif de l'immobilisé / <i>Minwaarden bij realisatie van vaste activa</i>	67241	789.851,12	0,00	789.851,12	0,00
Dédommagement exceptionnel / <i>Uitzonderlijke schadevergoedingen</i>	67251	0,00	0,00	0,00	0,00
C. Charges exceptionnelles non budgétées / Niet begrote uitzonderlijke kosten				512,73	0,00
Dotations exceptionnelles aux amortissements sur immobilisés / <i>Uitzonderlijke toevoeging aan afschrijvingen op vaste activa</i>	67361	512,73	0,00	512,73	0,00
Sous-total (charges exceptionnelles) / Subtotaal (uitzonderlijke kosten)				9.964.177,47	
IX. Dotations aux réserves / Toevoeging aan de reserves					
A. Aux réserves ordinaires / Van de gewone dienst				30.000.000,00	
Dotations du service ordinaire au fonds de reserve ordinaire <i>Toevoeging van gewone dienst aan gewoon reservefond</i>	68504	20.000.000,00	0,00	20.000.000,00	0,00
Dotations du service ordinaire au fonds de réserve extraordinaire / <i>Toevoeging van gewone dienst aan buitengewoon reservefond</i>	68505	10.000.000,00	0,00	10.000.000,00	0,00
B. Aux réserves extraordinaires / Van de buitengewone dienst				0,00	
Dotations du service extraordinaire au fonds de réserve ordinaire <i>Toevoeging, van buitengewone dienst aan gewoon reservefond</i>	68604	0,00	0,00	0,00	0,00
Dotations du service extraordinaire au fonds de réserve extraordinaire / <i>Toevoeging van buitengewone dienst aan buitengewoon reservefond</i>	68605	0,00	0,00	0,00	0,00
Sous-total (dotations aux réserves) / Subtotaal (toevoeging aan de reserves)				30.000.000,00	
X. Total des charges exceptionnelles et des dotations aux réserves / Totaal van de uitzonderlijke kosten en toevoeging aan de reserves (VIII + IX)				39.964.177,47	
XI. Boni exceptionnel / Batig uitzonderlijk resultaat (X' - X)				0,00	
XII. Total des charges / Totaal van de kosten (VI + X)				867.454.374,87	
XIII. Boni de l'exercice / Batig resultaat van het boekjaar (XII' - XII)				9.073.386,21	
XIV. Affectation des bonis / Bestemming van het batig resultaat					
A. Boni d'exploit.à reporter au bilan / Over te dragen batig exploitatieresult.				29.461.202,97	
Boni d'exploitation de l'exercice à reporter / <i>Over te dragen batig exploitatieresultaat</i>	69201	29.461.202,97	0,00	29.461.202,97	0,00
B. Boni except.à reporter au bilan / Over te dragen batig uitzond.resultaat				0,00	
Boni exceptionnel de l'exercice à reporter / <i>Over te dragen batig uitzonderlijk resultaat</i>	69202	0,00	0,00	0,00	0,00
Sous-total (affectat.des résultats) / Subtotaal (bestemming van het result.)				29.461.202,97	
XV. Contrôle de balance / Evenwichtscontrole (XII + XIV = XV')				896.915.577,84	

PRODUITS / OPBRENGSTEN

	Cptes / Rekg	Débit / Debet	Crédit / Credit	Solde débiteur / Debetsaldo	Solde créditeur / Creditsaldo
I. Produits courants / Courante opbrengsten					
A. Produits de la fiscalité / Opbrengsten van de fiscaliteit				0,00	303.756.913,45
Taxes communales sur prestations administratives / <i>Gemeentebelastingen op administratieve prestaties</i>	70110	0,00	5.062.228,31	0,00	5.062.228,31
Taxes communales de remboursement / <i>Gemeentelijke verhaalbelastingen</i>	70120	0,00	0,00	0,00	0,00
Taxes communales sur les prestations d'hygiène publique / <i>Gemeentebelastingen op prestaties van openbare hygiene</i>	70130	0,00	261.922,89	0,00	261.922,89
Taxes communales sur entreprises industrielles, commerciales & agricoles / <i>Gemeentebelastingen op nijverheids-, handels- & landbouwondernemingen</i>	70140	34.637,82	5.057.256,87	0,00	5.022.619,05
Taxes communales sur spectacles et divertissements / <i>Gemeentebelastingen op vertoningen en vermakelijkheden</i>	70150	0,00	1.538.173,05	0,00	1.538.173,05
Taxes communales sur occupation du domaine public / <i>Gemeentebelastingen voor het gebruik van het openbaar domein</i>	70160	91.457,76	7.445.951,99	0,00	7.354.494,23
Taxes communales sur le patrimoine / <i>Gemeentebelastingen op het patrimonium</i>	70170	329.693,27	44.116.602,13	0,00	43.786.908,86
Autres taxes communales <i>Andere gemeentebelastingen</i>	70190	67.650,00	732.100,00	0,00	664.450,00
Taxes communales additionnelles au précompte immobilier / <i>Gemeentelijke opcentiemen op de onroerende voorheffing</i>	70710	0,00	191.039.568,97	0,00	191.039.568,97
Taxes communales additionnelles à l'impôt des personnes physiques / <i>Aanvullende gemeentebelasting op de personenbelasting</i>	70720	988.424,25	30.345.103,18	0,00	29.356.678,93
Taxes communales additionnelles à la taxe sur les véhicules à moteur / <i>Aanvullende gemeentebelasting op de belasting op motorrijtuigen</i>	70730	0,00	1.258.241,57	0,00	1.258.241,57
Taxe additionnelle à la taxe sur les hébergements touristiques / <i>Aanvullende belasting op de belasting op toeristische logies</i>	70740	0,00	14.892.576,48	0,00	14.892.576,48
Amendes/ <i>Boeten</i>	70910	98.311,00	3.617.362,11	0,00	3.519.051,11
B. Produits d'exploitation / Exploitatieopbrengsten				0,00	46.935.079,82
Produits des prestations effectuées / <i>Opbrengsten uit geleverde prestaties</i>	71301	9.625,38	16.089.404,09	0,00	16.079.778,71
Produits de la vente des biens / <i>Opbrengsten van de verkoop van goederen</i>	71302	0,00	262.357,45	0,00	262.357,45
Produits des concessions de droits / <i>Opbrengsten uit concessies van rechten</i>	71304	335.720,57	10.580.318,24	0,00	10.244.597,67
Produits divers / <i>Diverse opbrengsten</i>	71309	12.576,21	9.422.413,40	0,00	9.409.837,19
Produits des locations immobilières / <i>Opbrengsten uit verhuring van onroerende goederen</i>	71320	7.636.636,04	18.575.144,84	0,00	10.938.508,80
Produits de la vente de bois / <i>Opbrengsten uit de verkoop van houtkappingen</i>	71360	0,00	0,00	0,00	0,00
C. Subsidies d'exploitation reçus et récupérations de charges de personnel / Bijdragen in de weddelasten en verkregen werkingsubsidies				0,00	422.137.876,50
Contributions des entreprises & Asbl dans les charges de traitement du personnel détaché / <i>Bijdragen van onderneming en v.z.w.'s in de weddelasten van het gedetach. personeel</i>	72111	0,00	96.535,50	0,00	96.535,50
Contributions de l'autorité supérieure dans les charges de traitement du personnel détaché / <i>Bijdragen van de H.O. in de weddelasten van het gedetach. personeel</i>	72141	0,00	245.784,70	0,00	245.784,70
Contributions des autres pouvoirs dans traitements du personnel détaché / <i>Bijdragen van andere overheidsinst. in de weddelasten van het gedetach. personeel</i>	72161	0,00	44.502,29	0,00	44.502,29
Produit de la cotisation pension des mandataires / <i>Pensioenbijdragen van mandatarissen</i>	72401	0,00	0,00	0,00	0,00
Dons manuels reçus / <i>Ontvangen handgiften</i>	73300	0,00	7.038,36	0,00	7.038,36
Subsidies de l'autorité supérieure pour les traitements des enseignants / <i>Subsidies van de H.O. voor de bezoldiging van het onderwijzend personeel</i>	73401	0,00	156.399.499,11	0,00	156.399.499,11
Subsidies de l'autorité supérieure pour frais de fonctionnement de l'enseignement / <i>Subsidies van de H.O. voor werkkosten van het onderwijs</i>	73403	0,00	23.702.581,39	0,00	23.702.581,39
Subsidies de l'autorité supérieure à des fins spécifiques / <i>Subsidies van de hogere overheden voor een specifieke functie</i>	73405	160.198,51	67.495.437,88	0,00	67.335.239,37
Fonds des communes et fonds spéciaux / <i>Gemeentefonds en speciale fondsen</i>	73406	0,00	162.019.657,14	0,00	162.019.657,14
Subsidies des autres pouv. publics pour les traitements et pensions des enseignants / <i>Subsidies van andere overheidsinstellingen voor bezoldig. en pens. van onderw.pers.</i>	73611	0,00	0,00	0,00	0,00
Contributions des autres pouvoirs publiques pour les autres frais d'exploitation / <i>Subsidies van andere overheidsinstellingen voor andere werkingskosten</i>	73619	0,00	12.287.038,64	0,00	12.287.038,64
D. Récupération des remboursements d'emprunts / Terugvorderingen van aflossingen van leningen				0,00	3.613,37
Récupération remboursement d'emprunts à charge de l'autorité supérieure / <i>Terugvordering van aflossingen van leningen ten laste van de H.O.</i>	74143	0,00	3.613,37	0,00	3.613,37
Remboursement des prêts accordés aux ménages & CPAS / <i>Aflossingen van leningen door gezinnen en v.z.w.'s</i>	74525	0,00	0,00	0,00	0,00
E. Produits financiers / Financiële opbrengsten					
a. Récupérations des charges financ. des emprunts et des prêts accordés / Terugvordering van financ.kosten van lening.en intrest.op toegest.lening.				0,00	44,33
Récupération des charges financières des emprunts à charge de l'autorité supérieure / <i>Terugvordering van financiële kosten van leningen ten laste van de hogere overheden</i>	75144	0,00	44,33	0,00	44,33
Ristournes d'intérêts d'emprunts <i>Ristorno's op leningsinteressen</i>	75404	0,00	0,00	0,00	0,00
Intérêts des prêts à plus d'un an / <i>Intresten op toegestane leningen op meer dan één jaar</i>	75504	0,00	0,00	0,00	0,00

PRODUITS / OPBRENGSTEN

	Cptes / Rekg	Débit / Debet	Crédit / Credit	Solde débiteur / Debetsaldo	Solde créditeur / Creditsaldo
b'. Produits financiers divers / Andere financiële opbrengsten				0,00	15.932.764,27
Revenus de participations dans des entreprises / <i>Inkomsten van deelnemingen in ondernemingen</i>	75711	0,00	14.978.028,63	0,00	14.978.028,63
Revenus de titres de placements / <i>Inkomsten van beleggingen in effecten</i>	75721	0,00	4.292,50	0,00	4.292,50
Intérêts de retard sur créances / <i>Nalatighedsintresten op te innen schuldvorderingen</i>	75781	5,27	942.022,93	0,00	942.017,66
Rentes viagères et perpétuelles / <i>Ontvangen levenslange en eeuwigdurende rente</i>	75782	0,00	7.436,80	0,00	7.436,80
Annuités de dommages de guerre 1914-1918 / Pas de montants ds balance comptes généraux <i>Annuiteiten voor oorlogsschade 1914-1918</i>	75783	0,00	0,00	0,00	0,00
Intérêts créditeurs sur comptes bancaires / <i>Creditiintresten op bankrekeningen</i>	75788	0,00	988,68	0,00	988,68
II'. Sous-total (Produits courants) / Subtotaal (Courante opbrengsten)					788.766.291,74
III'. Mali courant / Nadellig courant resultaat (II - II')					0,00
IV'. Produits résult.de la variat.norm.des valeurs de bilan, redress., travaux intern. / Opbrengsten voortvl. uit de normale schommelingen van de balanswaarden, rechzettingen en interne werken					
A'. Plus-values annuelles / Meerwaarden door jaarlijkse herwaardering				0,00	8.427.899,94
Plus-values annuelles sur biens immobiliers / <i>Meerwaarde op onroerende goederen ingevolge jaarlijkse herwaardering</i>	76120	0,00	8.427.899,94	0,00	8.427.899,94
B'. Variations des stocks / Voorraadwijziging					0,00
C'. Redressements remboursements emprunts / Rechtzetting van de rekeningen inzake de aflossingen van leningen				0,00	48.818.842,77
Redressement du remboursement d'emprunts à charge de la commune / <i>Rechtzetting van de aflossing van leningen ten laste van de gemeente</i>	76511	0,00	48.815.229,40	0,00	48.815.229,40
Redressement du remboursement d'emprunts à charge de l'autorité supérieure / <i>Rechtzetting van de aflossing van leningen ten laste van de hogere overheden</i>	76514	0,00	3.613,37	0,00	3.613,37
D'. Réduction des subsides d'investissement, dons & legs obtenus / Verrekening van ontvangen investeringssubsidies, giften en legaten				0,00	10.718.363,84
Réduction des subsides d'investissement, de dons et de legs reçus / <i>Verrekening van ontvangen investeringssubsidies, giften en legaten</i>	76780	1.492.700,84	12.211.064,68	0,00	10.718.363,84
E'. Travaux internes passés à l'immobilisé / Interne werken aan vaste activa					220.002,08
Travaux internes passés aux immobilisés / <i>Interne werken aan vaste activa</i>	76900	0,00	220.002,08	0,00	220.002,08
V'. Sous-total (Produits non encaissés) / Subtotaal (niet-kasopbrengsten)					68.185.108,63
VI'. Total des produits d'exploit. / Totaal van de exploitatieopbrengst. (II' + V')					856.951.400,37
VII' Mali d'exploitation / Nadellig exploitatieresultaat (VI - VI')					0,00
VIII'. Produits exceptionnels / Uitzonderlijke opbrengsten					
A'. Produits du service ordinaire / Opbrengsten van de gewone dienst				0,00	4.041.215,94
Produits exceptionnels du service ordinaire / <i>Uitzonderlijke opbrengsten van de gewone dienst</i>	77100	0,00	4.041.215,94	0,00	4.041.215,94
Reprise des provisions pour risques et charges / <i>Terugneming van voorzieningen voor risico's en kosten</i>	77111	0,00	0,00	0,00	0,00
B'. Produits du service extraordinaire / Opbrengsten van de buitengewone opbrengsten				0,00	535.144,77
Produits exceptionnels du service extraordinaire / <i>Uitzonderlijke opbrengsten van de buitengewone dienst</i>	77200	0,00	363.868,46	0,00	363.868,46
Plus-values sur les réalisations d'actifs immobilisés / <i>Meerwaarden bij realisatie van vaste activa</i>	77241	0,00	171.276,31	0,00	171.276,31
Dédommagements extraordinaires de tiers pour biens communaux <i>Buitengewone schadevergoedingen van derden voor gemeentegoederen</i>	77251	0,00	0,00	0,00	0,00
Indemnité unique de droit réel d'emphytéose ou de superficie / <i>Eenmalige vergoeding voor in erfpacht of in opstal gegeven o.g.</i>	77261	0,00	0,00	0,00	0,00
C'. Produits exceptionnels non budgétés / Niet begrote uitzonderlijke opbrengsten				0,00	0,00
Plus-values exceptionnelles / <i>Uitzonderlijke meerwaarden</i>	77311	0,00	0,00	0,00	0,00
Produits exceptionnels divers <i>Andere uitzonderlijke opbrengsten</i>	77391	0,00	0,00	0,00	0,00
Sous-total (produits exceptionnels) / Subtotaal (uitzonderlijke opbrengsten)					4.576.360,71

PRODUITS / OPBRENGSTEN

	Cptes / Rekg	Débit / Debet	Crédit / Credit	Solde débiteur / Debetsaldo	Solde créditeur / Creditsaldo
IX'. Prélèvements sur les réserves / Afname van de reserves					
A'. En faveur du service ordinaire / Ten voordele van de gewone dienst					0,00
Prélev. sur le fonds de réserve ordinaire en faveur du service ordinaire / Afname van gewoon reservefonds ten voordele van gewone dienst	78504	0,00	0,00	0,00	0,00
B'. En faveur du service extraordinaire / Ten voordele van de buitengewone dienst					15.000.000,00
Prélèvements sur fonds réserve extraordinaire en faveur du service extraordinaire / Afname van het buitengewone reservefonds ten voordeel van de buitengewone dienst	78605	0,00	15.000.000,00	0,00	15.000.000,00
Sous-total (prélèvements sur les réserves) / Subtotaal (afname van de reserves)					15.000.000,00
X'. Total des produits exceptionnels et des prélèvements sur réserves / Totaal van de uitzonderlijke opbrengsten en afname van de reserves (VIII' + IX')					19.576.360,71
XI'. Mali exceptionnel / Nadellig uitzonderlijk resultaat (X - X')					20.387.816,76
XII'. Total des produits / Totaal van de opbrengsten (VI' + X')					876.527.761,08
XIII'. Mali de l'exercice / Nadelig resultaat van het boekjaar (XII - XII')					0,00
XIV'. Affectation des Malis / Bestemming van het nadelig resultaat					20.387.816,76
A'. Mali d'exploitation à reporter au bilan / Over te dragen exploitatieresultaat					0,00
Mali d'exploitation à reporter / Over te dragen nadelig exploitatieresultaat	79201	0,00	0,00	0,00	0,00
B'. Mali exceptionnel à report.au bilan / Over te dragen nadelig uitzond.resultaat					20.387.816,76
Mali exceptionnel à reporter / Over te dragen nadelig uitzonderlijk resultaat	79202	0,00	20.387.816,76	0,00	20.387.816,76
Sous-total (affectation des résult.) / Subtotaal (bestemming van het result.)					20.387.816,76
XV'. Contrôle de balance / Evenwichtscontrole (XII' + XIV' = XV')					896.915.577,84

SERVICE PUBLIC REGIONAL DE BRUXELLES

VILLE DE BRUXELLES



ANNEXE AUX COMPTES ANNUELS 2018

(Circulaire du 10 septembre 1998)

TABLE DES MATIERES

Page

ANNEXE**Actif**

Immobilisations incorporelles	Rubrique 214	A-1
Terres et terrains non bâtis	Rubrique 220	A-2
	Comptes 2201 à 2209	A.-2/1 A-2/3
Constructions et leurs terrains	Rubrique 221	A-3
	Comptes 2211 à 2219	A-3/1 A-3/2 A-3/3
Voirie	Rubrique 223	A-4
	Comptes 2231 à 2239	A-4/1 A4-4/2 A-4/3
Ouvrages d'art	Rubrique 224	A-5
Cours et plans d'eau	Rubrique 226	A-6
Mobilier, matériel, équipements et signalisation routière	Rubriques 230/233	A-7 A-8
	Comptes 2301 à 2319	A-7/1 A-7/2
	Comptes 2321 à 2331	A-8/1 A-8/2 A-8/3
Patrimoine artistique et mobilier divers	Rubrique 234	A-9
Immobilisations en cours d'exécution	Rubrique 24	A-10
Subsides d'investissement accordés en capital et en biens (secteur privé)	Rubriques 251/2	A-11
	Comptes 2511 à 2528	A-11/1
Subsides d'investissement accordés en capital et en biens (secteur public)	Rubriques 254/6	A-12
Droits réels sur biens immobilisés en emphytéoses, droits de superficie	Rubrique 261	A-12
Biens détenus en location-financement	Rubriques 262/3	A-13
	Comptes 2621 à 2634	A-13/1 A-13/2
Promesses de subsides à recevoir, prêts, produits financiers capitalisés	Rubriques 27	A-14
	Comptes 2704 à 2756	A-14/1 A-14/2
Participations et titres à revenus fixes	Rubriques 282/5	A-15
Cautionnements à plus d'un an en espèces	Rubriques 288	A-17
Débiteurs	Rubrique 40	A-17
TVA, taxes et impôts à recevoir	Rubrique 411 à 412	A-17
Subsides, dons, legs et emprunts	Rubrique 413	A-17
Intérêts, dividendes et ristournes	Rubrique 415	A-18
Créances diverses	Rubrique 416 à 418	A-18
Intercommunales - Avances	Rubrique 419 à 461	A-18
Placements de trésorerie à un an au plus	Rubrique 553	A-18
Institutions financières et caisse	Rubrique 55	A-18
Virements internes et paiements en cours	Rubrique 56 à 58	A-18
Comptes de régularisation et d'attente d'actif	Rubrique 490	A-19

Passif

Etat du capital initial	Rubrique 10	A-19
Résultats capitalisés	Rubrique 12	A-19
Réserves	Rubrique 14	A-20
Subsides d'investissement, dons et legs reçus	Rubrique 15	A-20
Provisions pour risques et charges	Rubrique 16	A-21
Evolution des dettes financières	Rubrique 17	A-21
Dettes fiscales, salariales et sociales	Rubrique 45	A-22
Comptes de régularisation et d'attente du passif	Rubrique 49	A-22

Compte de résultats

Charges courantes	Rubriques 61 à 65	A-23
Charges exceptionnelles	Rubriques 671 à 673	A-24
Produits courants	Rubriques 70 à 75	A-25
Produits exceptionnels	Rubriques 771 à 773	A-26

ANNEXE

21. IMMOBILISATIONS INCORPORELLES

	Codes	Plans et études		TOTAL Plans et études (rubrique 214)
		1 (compte 2141)	2 (compte 2142)	
a) Valeur d'acquisition				
Au terme de l'exercice précédent	8001	23.213.197,19	0,00	23.213.197,19
Mutations de l'exercice				
. Acquisitions (+)	8002	59.902,07	0,00	59.902,07
. Cessions et désaffectations (-)	8003	0,00	0,00	0,00
. Transférés d'une rubrique à une autre (+)(-)	8004	0,00	0,00	0,00
Au terme de l'exercice	8005	23.273.099,26	0,00	23.273.099,26
e) Amortissements annuels				
Au terme de l'exercice précédent	8006	21.835.737,98	0,00	21.835.737,98
Mutations de l'exercice				
. Actés (+)	8007	850.992,10	0,00	850.992,10
. Annulés à la suite de cessions et désaffectations (-)	8008	0,00	0,00	0,00
. Transférés d'une rubrique à une autre (+)(-)	8009	0,00	0,00	0,00
Au terme de l'exercice	8010	22.686.730,08	0,00	22.686.730,08
g) Valeur nette comptable au terme de l'exercice	8011	586.369,18	0,00	586.369,18

ANNEXE

220. TERRES ET TERRAINS NON BATIS

	Codes	Total terres & terrains & terrains (rubrique 220)	
		0	
a) Valeur d'acquisition	1		
Au terme de l'exercice précédent	8012		68.323.621,93
Mutations de l'exercice			
. Acquisitions	(+) 8013		0,00
. Cessions et désaffectations	(-) 8014		0,00
. Transferts d'une rubrique à une autre	(+)(-) 8015		3.065,62
Au terme de l'exercice	8016		68.326.687,55
b) Equipement et maintenance extraordinaire	2		
Au terme de l'exercice précédent	8017		11.194.974,60
Mutations de l'exercice			
. Acquisitions	(+) 8018		0,00
. Cessions et désaffectations	(-) 8019		0,00
. Transferts d'une rubrique à une autre	(+)(-) 8020		0,00
Au terme de l'exercice	8021		11.194.974,60
c) Réévaluations annuelles	6		
Au terme de l'exercice précédent	8022		28.936.290,89
Mutations de l'exercice			
. Actées	(+) 8023		1.962.839,61
. Annulées à la suite de cessions et désaffectations	(-) 8024		0,00
. Transférées d'une rubrique à une autre	(+)(-) 8025		0,00
Au terme de l'exercice	8026		30.899.130,50
d) Réévaluations exceptionnelles	7		
Au terme de l'exercice précédent	8027		-1.008,13
Mutations de l'exercice			
. Actées	(+) 8028		0,00
. Annulées à la suite de cessions et désaffectations	(-) 8029		0,00
. Transférées d'une rubrique à une autre	(+)(-) 8030		0,00
Au terme de l'exercice	8031		-1.008,13
f) Amortissements de maintenance extraordinaire	9		
Au terme de l'exercice précédent	8032		1.346.765,39
Mutations de l'exercice			
. Actées	(+) 8033		0,00
. Annulées à la suite de cessions et désaffectations	(-) 8034		0,00
. Transférées d'une rubrique à une autre	(+)(-) 8035		0,00
Au terme de l'exercice	8036		1.346.765,39
g) Valeur nette comptable au terme de l'exercice	8037		109.073.019,13

ANNEXE

220. TERRES ET TERRAINS NON BATIS

	Codes	Terres agricoles	Terrains à bâtir non bâtis	Terrains industriels
		1 (compte 2201)	2 (compte 2202)	3 (compte 2203)
a) Valeur d'acquisition				
Au terme de l'exercice précédent	8012	102.973,73	10.672.672,27	956.770,02
Mutations de l'exercice				
. Acquisitions	8013	0,00	0,00	0,00
. Cessions et désaffectations	8014	0,00	0,00	0,00
. Transferts d'une rubrique à une autre	8015	0,00	0,00	0,00
Au terme de l'exercice	8016	102.973,73	10.672.672,27	956.770,02
b) Equipement et maintenance extraordinaire				
Au terme de l'exercice précédent	8017	325.815,48	0,00	0,00
Mutations de l'exercice				
. Acquisitions	8018	0,00	0,00	0,00
. Cessions et désaffectations	8019	0,00	0,00	0,00
. Transferts d'une rubrique à une autre	8020	0,00	0,00	0,00
Au terme de l'exercice	8021	325.815,48	0,00	0,00
c) Réévaluations annuelles				
Au terme de l'exercice précédent	8022	51.318,49	4.863.441,64	214.894,30
Mutations de l'exercice				
. Actées	8023	3.286,43	330.919,24	24.838,87
. Annulées à la suite de cessions et désaffectations	8024	0,00	0,00	0,00
. Transférées d'une rubrique à une autre	8025	0,00	0,00	0,00
Au terme de l'exercice	8026	54.604,92	5.194.360,88	239.733,17
d) Réévaluations exceptionnelles				
Au terme de l'exercice précédent	8027	0,00	0,00	0,00
Mutations de l'exercice				
. Actées	8028	0,00	0,00	0,00
. Annulées à la suite de cessions et désaffectations	8029	0,00	0,00	0,00
. Transférées d'une rubrique à une autre	8030	0,00	0,00	0,00
Au terme de l'exercice	8031	0,00	0,00	0,00
f) Amortissements de maintenance extraordinaire				
Au terme de l'exercice précédent	8032	94.913,57	0,00	0,00
Mutations de l'exercice				
. Actées	8033	0,00	0,00	0,00
. Annulées à la suite de cessions et désaffectations	8034	0,00	0,00	0,00
. Transférées d'une rubrique à une autre	8035	0,00	0,00	0,00
Au terme de l'exercice	8036	94.913,57	0,00	0,00
g) Valeur nette comptable au terme de l'exercice				
	8037	388.480,56	15.867.033,15	1.196.503,19

ANNEXE

220. TERRES ET TERRAINS NON BATIS (suite)

	Codes	Parcs, jardins, plaines & cimetières	Terr. forestiers, réserves naturelles	Bois sur pied
		4 (compte 2205)	5 (compte 2206)	6 (compte 2207)
a) Valeur d'acquisition	1			
Au terme de l'exercice précédent	8012	50.728.138,20	63,46	0,00
Mutations de l'exercice				
. Acquisitions	8013	0,00	0,00	0,00
. Cessions et désaffectations	8014	0,00	0,00	0,00
. Transferts d'une rubrique à une autre	8015	3.065,62	0,00	0,00
Au terme de l'exercice	8016	50.731.203,82	63,46	0,00
b) Equipement et maintenance extraordinaire	2			
Au terme de l'exercice précédent	8017	7.282.230,23	0,00	0,00
Mutations de l'exercice				
. Acquisitions	8018	0,00	0,00	0,00
. Cessions et désaffectations	8019	0,00	0,00	0,00
. Transferts d'une rubrique à une autre	8020	0,00	0,00	0,00
Au terme de l'exercice	8021	7.282.230,23	0,00	0,00
c) Réévaluations annuelles	6			
Au terme de l'exercice précédent	8022	22.513.318,97	31,60	
Mutations de l'exercice				
. Actées	8023	1.459.424,92	2,02	
. Annulées à la suite de cessions et désaffectations	8024	0,00	0,00	
. Transferts d'une rubrique à une autre	8025	0,00	0,00	
Au terme de l'exercice	8026	23.972.743,89	33,62	
d) Réévaluations exceptionnelles	7			
Au terme de l'exercice précédent	8027	-1.008,13	0,00	0,00
Mutations de l'exercice				
. Actées	8028	0,00	0,00	0,00
. Annulées à la suite de cessions et désaffectations	8029	0,00	0,00	0,00
. Transferts d'une rubrique à une autre	8030	0,00	0,00	0,00
Au terme de l'exercice	8031	-1.008,13	0,00	0,00
f) Amortissements de maintenance extraordinaire	9			
Au terme de l'exercice précédent	8032	1.251.851,82	0,00	0,00
Mutations de l'exercice				
. Actées	8033	0,00	0,00	0,00
. Annulées à la suite de cessions et désaffectations	8034	0,00	0,00	0,00
. Transferts d'une rubrique à une autre	8035	0,00	0,00	0,00
Au terme de l'exercice	8036	1.251.851,82	0,00	0,00
g) Valeur nette comptable au terme de l'exercice	8037	80.733.317,99	97,08	0,00

ANNEXE

220. TERRES ET TERRAINS NON BATIS (suite)

	Codes	Plantations sur les terrains	Autres terrains
		7 (compte 2208)	8 (compte 2209)
a) Valeur d'acquisition	1		
Au terme de l'exercice précédent	8012	376.190,54	5.486.813,71
Mutations de l'exercice			
. Acquisitions	8013	0,00	0,00
. Cessions et désaffectations	8014	0,00	0,00
. Transferts d'une rubrique à une autre	8015	0,00	0,00
Au terme de l'exercice	8016	376.190,54	5.486.813,71
b) Equipement et maintenance extraordinaire	2		
Au terme de l'exercice précédent	8017	0,00	3.586.928,89
Mutations de l'exercice			
. Acquisitions	8018	0,00	0,00
. Cessions et désaffectations	8019	0,00	0,00
. Transferts d'une rubrique à une autre	8020	0,00	0,00
Au terme de l'exercice	8021	0,00	3.586.928,89
c) Réévaluations annuelles	6		
Au terme de l'exercice précédent	8022		1.293.285,89
Mutations de l'exercice			
. Actées	8023		144.368,13
. Annulées à la suite de cessions et désaffectations	8024		0,00
. Transférées d'une rubrique à une autre	8025		0,00
Au terme de l'exercice	8026		1.437.654,02
d) Réévaluations exceptionnelles	7		
Au terme de l'exercice précédent	8027	0,00	0,00
Mutations de l'exercice			
. Actées	8028	0,00	0,00
. Annulées à la suite de cessions et désaffectations	8029	0,00	0,00
. Transférées d'une rubrique à une autre	8030	0,00	0,00
Au terme de l'exercice	8031	0,00	0,00
f) Amortissements de maintenance extraordinaire	9		
Au terme de l'exercice précédent	8032	0,00	0,00
Mutations de l'exercice			
. Actés	8033	0,00	0,00
. Annulés à la suite de cessions et désaffectations	8034	0,00	0,00
. Transférés d'une rubrique à une autre	8035	0,00	0,00
Au terme de l'exercice	8036	0,00	0,00
g) Valeur nette comptable au terme de l'exercice	8037	376.190,54	10.511.396,62

ANNEXE

221. CONSTRUCTIONS ET LEURS TERRAINS

	Codes	Terrains des constructions		Constructions	Total constr. & leurs terrains
		1 (rubrique 2211)	2		
a) Valeur d'acquisition					
Au terme de l'exercice précédent	8038	61.138.546,10		230.216.218,14	291.354.764,24
Mutations de l'exercice					
. Acquisitions	8039	94.324,29		2.000,00	96.324,29
. Cessions et désaffectations	8040	372.928,75		399.739,49	772.668,24
. Transferts d'une rubrique à une autre	8041	120.151,71		-212.093,94	-91.942,23
Au terme de l'exercice	8042	60.980.093,35		229.606.384,71	290.586.478,06
b) Equipement et maintenance extraordinaire					
Au terme de l'exercice précédent	8043	5.715.688,18		354.201.632,35	359.917.320,53
Mutations de l'exercice					
. Acquisitions	8044	0,00		0,00	0,00
. Cessions et désaffectations	8045	186.585,28		0,00	186.585,28
. Transferts d'une rubrique à une autre	8046	0,00		3.095.033,62	3.095.033,62
Au terme de l'exercice	8047	5.529.102,90		357.296.665,97	362.825.768,87
c) Réévaluations annuelles					
Au terme de l'exercice précédent	8048	26.572.201,80		249.695.856,90	276.268.058,70
Mutations de l'exercice					
. Actées	8049	1.810.223,34		3.126.673,55	4.936.896,89
. Annulées à la suite de cessions et désaffectations	8050	0,00		0,00	0,00
. Transferts d'une rubrique à une autre	8051	-120.151,71		-120.533,01	-240.684,72
Au terme de l'exercice	8052	28.262.273,43		252.701.997,44	280.964.270,87
d) Réévaluations exceptionnelles					
Au terme de l'exercice précédent	8053	0,00		0,00	0,00
Mutations de l'exercice					
. Actées	8054	0,00		0,00	0,00
. Annulées à la suite de cessions et désaffectations	8055	0,00		0,00	0,00
. Transferts d'une rubrique à une autre	8056	0,00		0,00	0,00
Au terme de l'exercice	8057	0,00		0,00	0,00
e) Amortissements annuels					
Au terme de l'exercice précédent	8058			307.506.557,33	307.506.557,33
Mutations de l'exercice					
. Actées	8059			7.783.699,55	7.783.699,55
. Annulées à la suite de cessions et désaffectations	8060			235.085,34	235.085,34
. Transferts d'une rubrique à une autre	8061			0,00	0,00
Au terme de l'exercice	8062			315.055.171,54	315.055.171,54
f) Amortissements de maintenance extraordinaire					
Au terme de l'exercice précédent	8063	751.831,03		201.183.157,96	201.934.988,99
Mutations de l'exercice					
. Actées	8064	0,00		16.809.680,36	16.809.680,36
. Annulées à la suite de cessions et désaffectations	8065	0,00		0,00	0,00
. Transferts d'une rubrique à une autre	8066	-66.847,85		0,00	-66.847,85
Au terme de l'exercice	8067	684.983,18		217.992.838,32	218.677.821,50
g) Valeur nette comptable au terme de l'exercice	8068	94.086.486,50		306.557.038,26	400.643.524,76

ANNEXE

221. CONSTRUCTIONS ET LEURS TERRAINS

	Codes	Terrains des constructions	Bâtiments administratifs	Bâtiments scolaires
		(compte 2211)	(compte 2212)	(compte 2213)
a) Valeur d'acquisition	1			
Au terme de l'exercice précédent	8038	61.138.546,10	36.038.844,19	98.426.020,32
Mutations de l'exercice				
. Acquisitions	8039 (+)	94.324,29	0,00	0,00
. Cessions et désaffectations	8040 (-)	372.928,75	0,00	0,00
. Transferts d'une rubrique à une autre	8041 (+)(-)	120.151,71	0,00	0,00
Au terme de l'exercice	8042	60.980.093,35	36.038.844,19	98.426.020,32
b) Equipement et maintenance extraordinaire	2			
Au terme de l'exercice précédent	8043	5.715.688,18	60.057.508,69	146.365.289,64
Mutations de l'exercice				
. Acquisitions	8044 (+)	0,00	0,00	0,00
. Cessions et désaffectations	8045 (-)	186.585,28	0,00	0,00
. Transferts d'une rubrique à une autre	8046 (+)(-)	0,00	461.275,48	1.867.382,44
Au terme de l'exercice	8047	5.529.102,90	60.518.784,17	148.232.672,08
c) Réévaluations annuelles	6			
Au terme de l'exercice précédent	8048	26.572.201,80	54.346.599,53	139.672.944,00
Mutations de l'exercice				
. Actées	8049 (+)	1.810.223,34	614.613,09	1.353.337,84
. Annulées à la suite de cessions et désaffectations	8050 (-)	0,00	0,00	0,00
. Transferts d'une rubrique à une autre	8051 (+)(-)	-120.151,71	0,00	0,00
Au terme de l'exercice	8052	28.262.273,43	54.961.212,62	141.026.281,84
d) Réévaluations exceptionnelles	7			
Au terme de l'exercice précédent	8053	0,00	0,00	0,00
Mutations de l'exercice				
. Actées	8054 (+)	0,00	0,00	0,00
. Annulées à la suite de cessions et désaffectations	8055 (-)	0,00	0,00	0,00
. Transferts d'une rubrique à une autre	8056 (+)(-)	0,00	0,00	0,00
Au terme de l'exercice	8057	0,00	0,00	0,00
e) Amortissements annuels	8			
Au terme de l'exercice précédent	8058		63.837.165,38	167.417.701,30
Mutations de l'exercice				
. Actées	8059 (+)		1.721.672,20	3.605.884,18
. Annulées à la suite de cessions et désaffectations	8060 (-)		0,00	0,00
. Transferts d'une rubrique à une autre	8061 (+)(-)		0,00	0,00
Au terme de l'exercice	8062		65.558.837,58	171.023.585,48
f) Amortissements de maintenance extraordinaire	9			
Au terme de l'exercice précédent	8063	751.831,03	22.568.626,61	89.426.931,12
Mutations de l'exercice				
. Actées	8064 (+)	0,00	3.007.307,46	6.167.544,52
. Annulées à la suite de cessions et désaffectations	8065 (-)	0,00	0,00	0,00
. Transferts d'une rubrique à une autre	8066 (+)(-)	-66.847,85	0,00	0,00
Au terme de l'exercice	8067	684.983,18	25.575.934,07	95.594.475,64
g) Valeur nette comptable au terme de l'exercice	8068	94.086.486,50	60.384.069,33	121.066.913,12

ANNEXE

221. CONSTRUCTIONS ET LEURS TERRAINS (suite)

	Codes	Bât. industriels & d'exploitation (compte 2214)		Bât. culturels culturels et sportifs (compte 2215)	
		4	5	4	5
a) Valeur d'acquisition					
Au terme de l'exercice précédent	8038	20.306.600,81		60.500.657,65	
Mutations de l'exercice					
. Acquisitions (+)	8039	0,00		2.000,00	
. Cessions et désaffectations (-)	8040	0,00		181.627,57	
. Transferts d'une rubrique à une autre (+)(-)	8041	0,00		-114.552,33	
Au terme de l'exercice	8042	20.306.600,81		60.206.477,75	
b) Equipement et maintenance extraordinaire					
Au terme de l'exercice précédent	8043	7.682.976,58		126.790.271,98	
Mutations de l'exercice					
. Acquisitions (+)	8044	0,00		0,00	
. Cessions et désaffectations (-)	8045	0,00		0,00	
. Transferts d'une rubrique à une autre (+)(-)	8046	67.222,07		550.134,17	
Au terme de l'exercice	8047	7.750.198,65		127.340.406,15	
c) Réévaluations annuelles					
Au terme de l'exercice précédent	8048	7.551.647,62		26.691.931,89	
Mutations de l'exercice					
. Actées (+)	8049	461.883,22		541.023,12	
. Annulées à la suite de cessions et désaffectations (-)	8050	0,00		0,00	
. Transferts d'une rubrique à une autre (+)(-)	8051	0,00		-120.533,01	
Au terme de l'exercice	8052	8.013.530,84		27.112.422,00	
d) Réévaluations exceptionnelles					
Au terme de l'exercice précédent	8053	0,00		0,00	
Mutations de l'exercice					
. Actées (+)	8054	0,00		0,00	
. Annulées à la suite de cessions et désaffectations (-)	8055	0,00		0,00	
. Transferts d'une rubrique à une autre (+)(-)	8056	0,00		0,00	
Au terme de l'exercice	8057	0,00		0,00	
e) Amortissements annuels					
Au terme de l'exercice précédent	8058	9.375.228,71		41.191.159,21	
Mutations de l'exercice					
. Actées (+)	8059	537.440,43		1.733.152,12	
. Annulées à la suite de cessions et désaffectations (-)	8060	0,00		235.085,34	
. Transferts d'une rubrique à une autre (+)(-)	8061	0,00		0,00	
Au terme de l'exercice	8062	9.912.669,14		42.689.225,99	
f) Amortissements de maintenance extraordinaire					
Au terme de l'exercice précédent	8063	4.092.136,21		78.244.551,77	
Mutations de l'exercice					
. Actées (+)	8064	429.275,74		6.456.639,75	
. Annulées à la suite de cessions et désaffectations (-)	8065	0,00		0,00	
. Transferts d'une rubrique à une autre (+)(-)	8066	0,00		0,00	
Au terme de l'exercice	8067	4.521.411,95		84.701.191,52	
g) Valeur nette comptable au terme de l'exercice	8068	21.636.249,21		87.268.888,39	

ANNEXE

221. CONSTRUCTIONS ET LEURS TERRAINS (suite)

	Codes	Bât. non valorisés	Autres
		au départ & monum. (compte 2218)	bâtiments (compte 2219)
		6	7
a) Valeur d'acquisition	1		
Au terme de l'exercice précédent	8038	1.395.950,61	13.548.144,56
Mutations de l'exercice			
. Acquisitions	8039	0,00	0,00
. Cessions et désaffectations	8040	0,00	218.111,92
. Transferts d'une rubrique à une autre	8041	0,00	-97.541,61
Au terme de l'exercice	8042	1.395.950,61	13.232.491,03
b) Equipement et maintenance extraordinaire	2		
Au terme de l'exercice précédent	8043	4.194.772,59	9.110.812,87
Mutations de l'exercice			
. Acquisitions	8044	0,00	0,00
. Cessions et désaffectations	8045	0,00	0,00
. Transferts d'une rubrique à une autre	8046	152.185,16	-3.165,70
Au terme de l'exercice	8047	4.346.957,75	9.107.647,17
c) Réévaluations annuelles	6		
Au terme de l'exercice précédent	8048	172.200,39	21.260.533,47
Mutations de l'exercice			
. Actées	8049	10.410,25	145.406,03
. Annulées à la suite de cessions et désaffectations	8050	0,00	0,00
. Transférées d'une rubrique à une autre	8051	0,00	0,00
Au terme de l'exercice	8052	182.610,64	21.405.939,50
d) Réévaluations exceptionnelles	7		
Au terme de l'exercice précédent	8053	0,00	0,00
Mutations de l'exercice			
. Actées	8054	0,00	0,00
. Annulées à la suite de cessions et désaffectations	8055	0,00	0,00
. Transférées d'une rubrique à une autre	8056	0,00	0,00
Au terme de l'exercice	8057	0,00	0,00
e) Amortissements annuels	8		
Au terme de l'exercice précédent	8058	405.360,14	25.279.942,59
Mutations de l'exercice			
. Actées	8059	33.294,23	152.256,39
. Annulées à la suite de cessions et désaffectations	8060	0,00	0,00
. Transférées d'une rubrique à une autre	8061	0,00	0,00
Au terme de l'exercice	8062	438.654,37	25.432.198,98
f) Amortissements de maintenance extraordinaire	9		
Au terme de l'exercice précédent	8063	2.110.640,71	4.740.271,54
Mutations de l'exercice			
. Actées	8064	260.805,18	488.107,71
. Annulées à la suite de cessions et désaffectations	8065	0,00	0,00
. Transférées d'une rubrique à une autre	8066	0,00	0,00
Au terme de l'exercice	8067	2.371.445,89	5.228.379,25
g) Valeur nette comptable au terme de l'exercice	8068	3.115.418,74	13.085.499,47

ANNEXE

223. VOIRIE

	Codes	Terrains	Voirie et	Total
		de voirie (rubrique 2231)	Canalisations (rubrique 2232/9)	voirie (rubrique 223)
a) Valeur d'acquisition	1			
Au terme de l'exercice précédent	8069	45.200.489,37	199.454.167,40	244.654.656,77
Mutations de l'exercice				
. Acquisitions	8070	0,00	0,00	0,00
. Cessions et désaffectations	8071	0,00	0,00	0,00
. Transferts d'une rubrique à une autre	8072	0,00	0,00	0,00
Au terme de l'exercice	8073	45.200.489,37	199.454.167,40	244.654.656,77
b) Equipement et maintenance extraordinaire	2			
Au terme de l'exercice précédent	8074		102.920.359,35	102.920.359,35
Mutations de l'exercice				
. Acquisitions	8075		0,00	0,00
. Cessions et désaffectations	8076		0,00	0,00
. Transferts d'une rubrique à une autre	8077		157.115,72	157.115,72
Au terme de l'exercice	8078		103.077.475,07	103.077.475,07
c) Réévaluations annuelles	6			
Au terme de l'exercice précédent	8079	22.050.891,83		22.050.891,83
Mutations de l'exercice				
. Actées	8080	1.424.327,03		1.424.327,03
. Annulées à la suite de cessions et désaffectations	8081	0,00		0,00
. Transferts d'une rubrique à une autre	8082	0,00		0,00
Au terme de l'exercice	8083	23.475.218,86		23.475.218,86
d) Réévaluations exceptionnelles	7			
Au terme de l'exercice précédent	8084	-381.568,56	0,00	-381.568,56
Mutations de l'exercice				
. Actées	8085	0,00	0,00	0,00
. Annulées à la suite de cessions et désaffectations	8086	0,00	0,00	0,00
. Transferts d'une rubrique à une autre	8087	0,00	0,00	0,00
Au terme de l'exercice	8088	-381.568,56	0,00	-381.568,56
e) Amortissements annuels	8			
Au terme de l'exercice précédent	8089		154.028.440,14	154.028.440,14
Mutations de l'exercice				
. Actées	8090		2.724.767,41	2.724.767,41
. Annulées à la suite de cessions et désaffectations	8091		0,00	0,00
. Transferts d'une rubrique à une autre	8092		0,00	0,00
Au terme de l'exercice	8093		156.753.207,55	156.753.207,55
f) Amortissements de maintenance extraordinaire	9			
Au terme de l'exercice précédent	8094		43.901.789,08	43.901.789,08
Mutations de l'exercice				
. Actées	8095		6.373.008,94	6.373.008,94
. Annulées à la suite de cessions et désaffectations	8096		0,00	0,00
. Transferts d'une rubrique à une autre	8097		0,00	0,00
Au terme de l'exercice	8098		50.274.798,02	50.274.798,02
g) Valeur nette comptable au terme de l'exercice	8099	68.294.139,67	95.503.636,90	163.797.776,57

ANNEXE

223. VOIRIE

	Codes	Terrains de voirie	Terrassements & empierrements	Revêtements
		1 (compte 2231)	2 (compte 2232)	3 (compte 2233)
a) Valeur d'acquisition	1			
Au terme de l'exercice précédent	8069	45.200.489,37	57.045.609,38	7.820.347,67
Mutations de l'exercice				
. Acquisitions	8070	0,00	0,00	0,00
. Cessions et désaffectations	8071	0,00	0,00	0,00
. Transferts d'une rubrique à une autre	8072	0,00	0,00	0,00
Au terme de l'exercice	8073	45.200.489,37	57.045.609,38	7.820.347,67
b) Equipement et maintenance extraordinaire	2			
Au terme de l'exercice précédent	8074		94.479.812,43	
Mutations de l'exercice				
. Acquisitions	8075		0,00	
. Cessions et désaffectations	8076		0,00	
. Transferts d'une rubrique à une autre	8077		157.115,72	
Au terme de l'exercice	8078		94.636.928,15	
c) Réévaluations annuelles	6			
Au terme de l'exercice précédent	8079	22.050.891,83		
Mutations de l'exercice				
. Actées	8080	1.424.327,03		
. Annulées à la suite de cessions et désaffectations	8081	0,00		
. Transferts d'une rubrique à une autre	8082	0,00		
Au terme de l'exercice	8083	23.475.218,86		
d) Réévaluations exceptionnelles	7			
Au terme de l'exercice précédent	8084	-381.568,56		
Mutations de l'exercice				
. Actées	8085	0,00		
. Annulées à la suite de cessions et désaffectations	8086	0,00		
. Transferts d'une rubrique à une autre	8087	0,00		
Au terme de l'exercice	8088	-381.568,56		
e) Amortissements annuels	8			
Au terme de l'exercice précédent	8089		23.070.982,68	7.820.347,67
Mutations de l'exercice				
. Actées	8090		1.901.520,14	0,00
. Annulées à la suite de cessions et désaffectations	8091		0,00	0,00
. Transferts d'une rubrique à une autre	8092		0,00	0,00
Au terme de l'exercice	8093		24.972.502,82	7.820.347,67
f) Amortissements de maintenance extraordinaire	9			
Au terme de l'exercice précédent	8094		36.318.503,48	
Mutations de l'exercice				
. Actées	8095		6.081.878,98	
. Annulées à la suite de cessions et désaffectations	8096		0,00	
. Transferts d'une rubrique à une autre	8097		0,00	
Au terme de l'exercice	8098		42.400.382,46	
g) Valeur nette comptable au terme de l'exercice	8099	68.294.139,67	84.309.652,25	0,00

ANNEXE

223. V O I R I E (Suite)

Codes	Accessoires de	Canalisations	Canalisations
	4	5	6
	(compte 2234)	(compte 2235)	(compte 2236)
a) Valeur d'acquisition			
1			
Au terme de l'exercice précédent	8069 14.249.388,32	117.994.555,66	0,00
Mutations de l'exercice			
. Acquisitions	8070 0,00	0,00	0,00
. Cessions et désaffectations	8071 0,00	0,00	0,00
. Transferts d'une rubrique à une autre	8072 0,00	0,00	0,00
Au terme de l'exercice	8073 14.249.388,32	117.994.555,66	0,00
b) Equipement et maintenance extraordinaire			
2			
Au terme de l'exercice précédent	8074 1.000.707,75	7.427.102,11	0,00
Mutations de l'exercice			
. Acquisitions	8075 0,00	0,00	0,00
. Cessions et désaffectations	8076 0,00	0,00	0,00
. Transferts d'une rubrique à une autre	8077 0,00	0,00	0,00
Au terme de l'exercice	8078 1.000.707,75	7.427.102,11	0,00
c) Réévaluations annuelles			
6			
Au terme de l'exercice précédent	8079		
Mutations de l'exercice			
. Actées	8080		
. Annulées à la suite de cessions et désaffectations	8081		
. Transferts d'une rubrique à une autre	8082		
Au terme de l'exercice	8083		
d) Réévaluations exceptionnelles			
7			
Au terme de l'exercice précédent	8084		
Mutations de l'exercice			
. Actées	8085		
. Annulées à la suite de cessions et désaffectations	8086		
. Transferts d'une rubrique à une autre	8087		
Au terme de l'exercice	8088		
e) Amortissements annuels			
8			
Au terme de l'exercice précédent	8089 8.655.608,07	113.415.316,98	0,00
Mutations de l'exercice			
. Actées	8090 362.224,67	387.205,95	0,00
. Annulées à la suite de cessions et désaffectations	8091 0,00	0,00	0,00
. Transferts d'une rubrique à une autre	8092 0,00	0,00	0,00
Au terme de l'exercice	8093 9.017.832,74	113.802.522,93	0,00
f) Amortissements de maintenance extraordinaire			
9			
Au terme de l'exercice précédent	8094 975.654,36	6.595.743,31	0,00
Mutations de l'exercice			
. Actées	8095 5.307,44	284.973,39	0,00
. Annulées à la suite de cessions et désaffectations	8096 0,00	0,00	0,00
. Transferts d'une rubrique à une autre	8097 0,00	0,00	0,00
Au terme de l'exercice	8098 980.961,80	6.880.716,70	0,00
g) Valeur nette comptable au terme de l'exercice			
8099	5.251.301,53	4.738.418,14	0,00

ANNEXE

223. V O I R I E (Suite)

	Codes	Autres	Eclairage	Plantations
		canalisations 7 (compte 2237)	public 8 (compte 2238)	de voirie 9 (compte 2239)
a) Valeur d'acquisition				
Au terme de l'exercice précédent	8069	0,00	2.102.760,73	241.505,64
Mutations de l'exercice				
. Acquisitions	8070	0,00	0,00	0,00
. Cessions et désaffectations	8071	0,00	0,00	0,00
. Transferts d'une rubrique à une autre	8072	0,00	0,00	0,00
Au terme de l'exercice	8073	0,00	2.102.760,73	241.505,64
b) Equipement et maintenance extraordinaire				
Au terme de l'exercice précédent	8074	0,00	12.737,06	0,00
Mutations de l'exercice				
. Acquisitions	8075	0,00	0,00	0,00
. Cessions et désaffectations	8076	0,00	0,00	0,00
. Transferts d'une rubrique à une autre	8077	0,00	0,00	0,00
Au terme de l'exercice	8078	0,00	12.737,06	0,00
c) Réévaluations annuelles				
Au terme de l'exercice précédent	8079			
Mutations de l'exercice				
. Actées	8080			
. Annulées à la suite de cessions et désaffectations	8081			
. Transferts d'une rubrique à une autre	8082			
Au terme de l'exercice	8083			
d) Réévaluations exceptionnelles				
Au terme de l'exercice précédent	8084			0,00
Mutations de l'exercice				
. Actées	8085			0,00
. Annulées à la suite de cessions et désaffectations	8086			0,00
. Transferts d'une rubrique à une autre	8087			0,00
Au terme de l'exercice	8088			0,00
e) Amortissements annuels				
Au terme de l'exercice précédent	8089	0,00	1.066.184,74	
Mutations de l'exercice				
. Actées	8090	0,00	73.816,65	
. Annulées à la suite de cessions et désaffectations	8091	0,00	0,00	
. Transferts d'une rubrique à une autre	8092	0,00	0,00	
Au terme de l'exercice	8093	0,00	1.140.001,39	
f) Amortissements de maintenance extraordinaire				
Au terme de l'exercice précédent	8094	0,00	11.887,93	0,00
Mutations de l'exercice				
. Actées	8095	0,00	849,13	0,00
. Annulées à la suite de cessions et désaffectations	8096	0,00	0,00	0,00
. Transferts d'une rubrique à une autre	8097	0,00	0,00	0,00
Au terme de l'exercice	8098	0,00	12.737,06	0,00
g) Valeur nette comptable au terme de l'exercice	8099	0,00	962.759,34	241.505,64

ANNEXE

224. OUVRAGES D'ART

	Codes	Terrains	Ouvrages	Total
		1 ouvrages d'art (compte 2241)	2 d'art (compte 2242)	0 ouvrages d'art (rubrique 224)
a) Valeur d'acquisition	1			
Au terme de l'exercice précédent	8100	0,00	0,00	0,00
Mutations de l'exercice				
. Acquisitions	8101	0,00	0,00	0,00
. Cessions et désaffectations	8102	0,00	0,00	0,00
. Transferts d'une rubrique à une autre	8103	0,00	0,00	0,00
Au terme de l'exercice	8104	0,00	0,00	0,00
b) Equipement et maintenance extraordinaire	2			
Au terme de l'exercice précédent	8105		1.790.542,37	1.790.542,37
Mutations de l'exercice				
. Acquisitions	8106		0,00	0,00
. Cessions et désaffectations	8107		0,00	0,00
. Transferts d'une rubrique à une autre	8108		0,00	0,00
Au terme de l'exercice	8109		1.790.542,37	1.790.542,37
c) Réévaluations annuelles	6			
Au terme de l'exercice précédent	8110	0,00		0,00
Mutations de l'exercice				
. Actées	8111	0,00		0,00
. Annulées à la suite de cessions et désaffectations	8112	0,00		0,00
. Transferts d'une rubrique à une autre	8113	0,00		0,00
Au terme de l'exercice	8114	0,00		0,00
d) Réévaluations exceptionnelles	7			
Au terme de l'exercice précédent	8115	0,00		0,00
Mutations de l'exercice				
. Actées	8116	0,00		0,00
. Annulées à la suite de cessions et désaffectations	8117	0,00		0,00
. Transferts d'une rubrique à une autre	8118	0,00		0,00
Au terme de l'exercice	8119	0,00		0,00
e) Amortissements annuels	8			
Au terme de l'exercice précédent	8120		0,00	0,00
Mutations de l'exercice				
. Actées	8121		0,00	0,00
. Annulées à la suite de cessions et désaffectations	8122		0,00	0,00
. Transferts d'une rubrique à une autre	8123		0,00	0,00
Au terme de l'exercice	8124		0,00	0,00
f) Amortissements de maintenance extraordinaire	9			
Au terme de l'exercice précédent	8125		1.779.350,40	1.779.350,40
Mutations de l'exercice				
. Actées	8126		11.191,97	11.191,97
. Annulées à la suite de cessions et désaffectations	8127		0,00	0,00
. Transferts d'une rubrique à une autre	8128		0,00	0,00
Au terme de l'exercice	8129		1.790.542,37	1.790.542,37
g) Valeur nette comptable au terme de l'exercice	8130	0,00	0,00	0,00

ANNEXE

226. COURS ET PLANS D'EAU

	Codes	Assiette des cours et plans d'eau (compte 2261)		Cours et plans d'eau (compte 2262)		Total cours et plans d'eau (rubrique 226)	
		1	2	0			
a) Valeur d'acquisition							
Au terme de l'exercice précédent	8131	416.832,97		0,00		416.832,97	
Mutations de l'exercice							
. Acquisitions	8132	0,00		0,00		0,00	
. Cessions et désaffectations	8133	0,00		0,00		0,00	
. Transferts d'une rubrique à une autre	8134	0,00		0,00		0,00	
Au terme de l'exercice	8135	416.832,97		0,00		416.832,97	
b) Equipement et maintenance extraordinaire							
Au terme de l'exercice précédent	8136			0,00		0,00	
Mutations de l'exercice							
. Acquisitions	8137			0,00		0,00	
. Cessions et désaffectations	8138			0,00		0,00	
. Transferts d'une rubrique à une autre	8139			0,00		0,00	
Au terme de l'exercice	8140			0,00		0,00	
c) Réévaluations annuelles							
Au terme de l'exercice précédent	8141	207.734,56				207.734,56	
Mutations de l'exercice							
. Actées	8142	13.303,29				13.303,29	
. Annulées à la suite de cessions et désaffectations	8143	0,00				0,00	
. Transferts d'une rubrique à une autre	8144	0,00				0,00	
Au terme de l'exercice	8145	221.037,85				221.037,85	
d) Réévaluations exceptionnelles							
Au terme de l'exercice précédent	8146	0,00				0,00	
Mutations de l'exercice							
. Actées	8147	0,00				0,00	
. Annulées à la suite de cessions et désaffectations	8148	0,00				0,00	
. Transferts d'une rubrique à une autre	8149	0,00				0,00	
Au terme de l'exercice	8150	0,00				0,00	
e) Amortissements annuels							
Au terme de l'exercice précédent	8151			0,00		0,00	
Mutations de l'exercice							
. Actées	8152			0,00		0,00	
. Annulées à la suite de cessions et désaffectations	8153			0,00		0,00	
. Transferts d'une rubrique à une autre	8154			0,00		0,00	
Au terme de l'exercice	8155			0,00		0,00	
f) Amortissements de maintenance extraordinaire							
Au terme de l'exercice précédent	8156			0,00		0,00	
Mutations de l'exercice							
. Actées	8157			0,00		0,00	
. Annulées à la suite de cessions et désaffectations	8158			0,00		0,00	
. Transferts d'une rubrique à une autre	8159			0,00		0,00	
Au terme de l'exercice	8160			0,00		0,00	
g) Valeur nette comptable au terme de l'exercice	8161	637.870,82		0,00		637.870,82	

ANNEXE

230/233. MOBILIER, MATERIEL, EQUIPEMENTS ET SIGNALISATION ROUTIERE

	Codes		Codes	
	0	1	0	1
a) Valeur d'acquisition		1		1
Au terme de l'exercice précédent	8162	36.741.190,84	8173	17.126.597,41
Mutations de l'exercice				
. Acquisitions	8163	902.392,88	8174	2.713.386,58
. Cessions et désaffectations	8164	0,00	8175	27.236,95
. Transferts d'une rubrique à une autre	8165	0,00	8176	0,00
Au terme de l'exercice	8166	37.643.583,72	8177	19.812.747,04
e) Amortissements annuels		8		8
Au terme de l'exercice précédent	8167	34.065.906,01	8178	13.207.666,30
Mutations de l'exercice				
. Actés	8168	777.679,58	8179	2.050.468,65
. Annulés à la suite de cessions et désaffectations	8169	0,00	8180	0,00
. Transférés d'une rubrique à une autre	8170	0,00	8181	0,00
Au terme de l'exercice	8171	34.843.585,59	8182	15.258.134,95
g) Valeur nette comptable au terme de l'exercice	8172	2.799.998,13	8183	4.554.612,09

ANNEXE

230. MOBILIER ET SIGNALISATION ROUTIERE

	Codes	Mobilier de bureau	Signalisation routière petits équipements
		(compte 2301)	(compte 2302)
a) Valeur d'acquisition	1		
Au terme de l'exercice précédent	8162	11.171.103,03	20.116.186,30
Mutations de l'exercice			
. Acquisitions	8163	862.678,29	39.714,59
. Cessions et désaffectations	8164	0,00	0,00
. Transferts d'une rubrique à une autre	8165	0,00	0,00
Au terme de l'exercice	8166	12.033.781,32	20.155.900,89
e) Amortissements annuels	8		
Au terme de l'exercice précédent	8167	9.135.533,42	19.547.796,82
Mutations de l'exercice			
. Actés	8168	508.389,61	199.881,86
. Annulés à la suite de cessions et désaffectations	8169	0,00	0,00
. Transférés d'une rubrique à une autre	8170	0,00	0,00
Au terme de l'exercice	8171	9.643.923,03	19.747.678,68
g) Valeur nette comptable au terme de l'exercice	8172	2.389.858,29	408.222,21

	Codes	Autre mobiliier	Total mobilier & signal.routière
		(compte 2309)	(rubrique 230)
a) Valeur d'acquisition	1		
Au terme de l'exercice précédent	8162	5.453.901,51	36.741.190,84
Mutations de l'exercice			
. Acquisitions	8163	0,00	902.392,88
. Cessions et désaffectations	8164	0,00	0,00
. Transferts d'une rubrique à une autre	8165	0,00	0,00
Au terme de l'exercice	8166	5.453.901,51	37.643.583,72
e) Amortissements annuels	8		
Au terme de l'exercice précédent	8167	5.382.575,77	34.065.906,01
Mutations de l'exercice			
. Actés	8168	69.408,11	777.679,58
. Annulés à la suite de cessions et désaffectations	8169	0,00	0,00
. Transférés d'une rubrique à une autre	8170	0,00	0,00
Au terme de l'exercice	8171	5.451.983,88	34.843.585,59
g) Valeur nette comptable au terme de l'exercice	8172	1.917,63	2.799.998,13

ANNEXE

231. MATERIEL DE BUREAU

Codes	Machines à écrire		Matériel de reprographie		Matériel informatique	
	1	(compte 2311)	2	(compte 2312)	3	(compte 2313)
a) Valeur d'acquisition						
Au terme de l'exercice précédent	8173	211.278,66	113.469,74	16.092.560,13		
Mutations de l'exercice						
. Acquisitions	8174	20.395,02	0,00	2.686.646,44		
. Cessions et désaffectations	8175	0,00	0,00	27.236,95		
. Transferts d'une rubrique à une autre	8176	0,00	0,00	0,00		
Au terme de l'exercice	8177	231.673,68	113.469,74	18.751.969,62		
e) Amortissements annuels						
Au terme de l'exercice précédent	8178	161.351,05	111.555,01	12.231.986,28		
Mutations de l'exercice						
. Actés	8179	17.885,26	478,64	2.028.918,00		
. Annulés à la suite de cessions et désaffectations	8180	0,00	0,00	0,00		
. Transférés d'une rubrique à une autre	8181	0,00	0,00	0,00		
Au terme de l'exercice	8182	179.236,31	112.033,65	14.260.904,28		
g) Valeur nette comptable au terme de l'exercice	8183	52.437,37	1.436,09	4.491.065,34		

Codes	Matériel téléphonie		Autre matériel		Total matériel de bureau	
	4	(compte 2314)	9	(compte 2319)	0	(rubrique 231)
a) Valeur d'acquisition						
Au terme de l'exercice précédent	8173	15.096,57	694.192,31	17.126.597,41		
Mutations de l'exercice						
. Acquisitions	8174	6.345,12	0,00	2.713.386,58		
. Cessions et désaffectations	8175	0,00	0,00	27.236,95		
. Transferts d'une rubrique à une autre	8176	0,00	0,00	0,00		
Au terme de l'exercice	8177	21.441,69	694.192,31	19.812.747,04		
e) Amortissements annuels						
Au terme de l'exercice précédent	8178	7.627,92	695.146,04	13.207.666,30		
Mutations de l'exercice						
. Actés	8179	2.970,06	216,69	2.050.468,65		
. Annulés à la suite de cessions et désaffectations	8180	0,00	0,00	0,00		
. Transférés d'une rubrique à une autre	8181	0,00	0,00	0,00		
Au terme de l'exercice	8182	10.597,98	695.362,73	15.258.134,95		
g) Valeur nette comptable au terme de l'exercice	8183	10.843,71	-1.170,42	4.554.612,09		

ANNEXE

230/233. MOBILIER, MATERIEL, EQUIPEMENTS ET SIGNALISATION ROUTIERE (SUITE)

	Codes	Total matériel de transport (rubrique 232)	Codes	Mat. d'équipem. & d'exploitation (rubrique 233)	Codes	Total des Rubriques (230/3)
	O		O		O	
a) Valeur d'acquisition	1		1		1	
Au terme de l'exercice précédent	8184	30.485.377,07	8205	64.910.690,28	8226	149.263.855,60
Mutations de l'exercice						
. Acquisitions	8185	2.125.037,11	8206	4.941.034,24	8227	10.681.850,81
. Cessions et désaffectations	8186	2.385.762,17	8207	0,00	8228	2.412.999,12
. Transferts d'une rubrique à une autre	8187	0,00	8208	0,00	8229	0,00
Au terme de l'exercice	8188	30.224.652,01	8209	69.851.724,52	8230	157.532.707,29
b) Equipement et maintenance extraordinaire	2		2		2	
Au terme de l'exercice précédent	8189	647.889,66	8210	170.930,80	8231	818.820,46
Mutations de l'exercice						
. Acquisitions	8190	96.212,53	8211	16.837,82	8232	113.050,35
. Cessions et désaffectations	8191	109.532,64	8212	0,00	8233	109.532,64
. Transferts d'une rubrique à une autre	8192	0,00	8213	0,00	8234	0,00
Au terme de l'exercice	8193	634.569,55	8214	187.768,62	8235	822.338,17
e) Amortissements annuels	8		8		8	
Au terme de l'exercice précédent	8194	22.617.791,20	8215	50.545.987,22	8236	120.437.350,73
Mutations de l'exercice						
. Actés	8195	1.903.169,40	8216	4.448.876,15	8237	9.180.193,78
. Annulés à la suite de cessions et désaffectations	8196	2.189.639,57	8217	0,00	8238	2.189.639,57
. Transférés d'une rubrique à une autre	8197	0,00	8218	0,00	8239	0,00
Au terme de l'exercice	8198	22.331.321,03	8219	54.994.863,37	8240	127.427.904,94
f) Amortissements de maintenance extraordinaire	9		9		9	
Au terme de l'exercice précédent	8199	628.026,97	8220	83.073,56	8241	711.100,53
Mutations de l'exercice						
. Actés	8200	78.843,90	8221	5.788,82	8242	84.632,72
. Annulés à la suite de cessions et désaffectations	8201	64.767,27	8222	0,00	8243	64.767,27
. Transférés d'une rubrique à une autre	8202	0,00	8223	0,00	8244	0,00
Au terme de l'exercice	8203	642.103,60	8224	88.862,38	8245	730.965,98
g) Valeur nette comptable au terme de l'exercice	8204	7.885.796,93	8225	14.955.767,39	8246	30.196.174,54

232. MATERIEL DE TRANSPORT

	Codes	Motos et vélos	Autos & camionnettes	Camions
		1 (compte 2321)	2 (compte 2322)	3 (compte 2323)
a) Valeur d'acquisition				
Au terme de l'exercice précédent	8184	277.775,62	5.099.442,33	15.612.289,41
Mutations de l'exercice				
. Acquisitions	(+) 8185	14.924,94	325.885,96	1.784.226,21
. Cessions et désaffectations	(-) 8186	0,00	611.541,24	1.092.823,16
. Transferts d'une rubrique à une autre	(+)(-) 8187	0,00	0,00	0,00
Au terme de l'exercice	8188	292.700,56	4.813.787,05	16.303.692,46
b) Equipement et maintenance extraordinaire				
Au terme de l'exercice précédent	8189		29.824,12	374.699,33
Mutations de l'exercice				
. Acquisitions	(+) 8190		9.493,86	86.718,67
. Cessions et désaffectations	(-) 8191		13.897,78	15.342,17
. Transferts d'une rubrique à une autre	(+)(-) 8192		0,00	0,00
Au terme de l'exercice	8193		25.420,20	446.075,83
e) Amortissements annuels				
Au terme de l'exercice précédent	8194	260.431,10	4.496.741,80	8.309.154,32
Mutations de l'exercice				
. Actés	(+) 8195	11.296,74	403.347,14	1.381.566,78
. Annulés à la suite de cessions et désaffectations	(-) 8196	0,00	611.541,24	896.700,56
. Transférés d'une rubrique à une autre	(+)(-) 8197	0,00	0,00	0,00
Au terme de l'exercice	8198	271.727,84	4.288.547,70	8.794.020,54
f) Amortissements de maintenance extraordinaire				
Au terme de l'exercice précédent	8199		41.072,93	95.080,32
Mutations de l'exercice				
. Actés	(+) 8200		11.111,34	35.923,35
. Annulés à la suite de cessions et désaffectations	(-) 8201		12.831,75	10.523,72
. Transférés d'une rubrique à une autre	(+)(-) 8202		0,00	0,00
Au terme de l'exercice	8203		39.352,52	120.479,95
g) Valeur nette comptable au terme de l'exercice				
	8204	20.972,72	511.307,03	7.835.267,80

ANNEXE

232. MATERIEL DE TRANSPORT (SUITE)

	Codes	Véhicules spéciaux & autres véhicul. (compte 2329)	Total matériel de transport (rubrique 232)
a) Valeur d'acquisition	1		
Au terme de l'exercice précédent	8184	9.495.869,71	30.485.377,07
Mutations de l'exercice			
. Acquisitions	8185	0,00	2.125.037,11
. Cessions et désaffectations	8186	681.397,77	2.385.762,17
. Transferts d'une rubrique à une autre	8187	0,00	0,00
Au terme de l'exercice	8188	8.814.471,94	30.224.652,01
b) Equipement et maintenance extraordinaire	2		
Au terme de l'exercice précédent	8189	243.366,21	647.889,66
Mutations de l'exercice			
. Acquisitions	8190	0,00	96.212,53
. Cessions et désaffectations	8191	80.292,69	109.532,64
. Transferts d'une rubrique à une autre	8192	0,00	0,00
Au terme de l'exercice	8193	163.073,52	634.569,55
e) Amortissements annuels	8		
Au terme de l'exercice précédent	8194	9.551.463,98	22.617.791,20
Mutations de l'exercice			
. Actés	8195	106.958,74	1.903.169,40
. Annulés à la suite de cessions et désaffectations	8196	681.397,77	2.189.639,57
. Transférés d'une rubrique à une autre	8197	0,00	0,00
Au terme de l'exercice	8198	8.977.024,95	22.331.321,03
f) Amortissements de maintenance extraordinaire	9		
Au terme de l'exercice précédent	8199	491.873,72	628.026,97
Mutations de l'exercice			
. Actés	8200	31.809,21	78.843,90
. Annulés à la suite de cessions et désaffectations	8201	41.411,80	64.767,27
. Transférés d'une rubrique à une autre	8202	0,00	0,00
Au terme de l'exercice	8203	482.271,13	642.103,60
g) Valeur nette comptable au terme de l'exercice	8204	-481.750,62	7.885.796,93

ANNEXE

233. MATERIEL D'EQUIPEMENT ET D'EXPLOITATION

	Codes	Matériel d'équip. & d'exploitation	Petit matériel d'exploitation
		0 (compte 2330)	1 (compte 2339)
a) Valeur d'acquisition			
Au terme de l'exercice précédent	8205	59.247.883,46	5.662.806,82
Mutations de l'exercice			
. Acquisitions	8206	4.879.372,63	61.661,61
. Cessions et désaffectations	8207	0,00	0,00
. Transferts d'une rubrique à une autre	8208	0,00	0,00
Au terme de l'exercice	8209	64.127.256,09	5.724.468,43
b) Equipement et maintenance extraordinaire			
Au terme de l'exercice précédent	8210	170.930,80	0,00
Mutations de l'exercice			
. Acquisitions	8211	16.837,82	0,00
. Cessions et désaffectations	8212	0,00	0,00
. Transferts d'une rubrique à une autre	8213	0,00	0,00
Au terme de l'exercice	8214	187.768,62	0,00
e) Amortissements annuels			
Au terme de l'exercice précédent	8215	45.012.036,38	5.533.950,84
Mutations de l'exercice			
. Actés	8216	4.425.051,81	23.824,34
. Annulés à la suite de cessions et désaffectations	8217	0,00	0,00
. Transférés d'une rubrique à une autre	8218	0,00	0,00
Au terme de l'exercice	8219	49.437.088,19	5.557.775,18
f) Amortissements de maintenance extraordinaire			
Au terme de l'exercice précédent	8220	83.073,56	0,00
Mutations de l'exercice			
. Actés	8221	5.788,82	0,00
. Annulés à la suite de cessions et désaffectations	8222	0,00	0,00
. Transférés d'une rubrique à une autre	8223	0,00	0,00
Au terme de l'exercice	8224	88.862,38	0,00
g) Valeur nette comptable au terme de l'exercice			
	8225	14.789.074,14	166.693,25

ANNEXE

234. PATRIMOINE ARTISTIQUE ET MOBILIER DIVERS

	Codes	Patrimoine	Cheptel	Autres invest.	Total patrim.
		artistique 1 (compte 2340)	2 (compte 2341)	mobiliers 3 (compte 2349)	mobilier divers 0 (rubrique 234)
a) Valeur d'acquisition	1				
Au terme de l'exercice précédent	8247	32.457.028,57	0,00	1.186.030,95	33.643.059,52
Mutations de l'exercice					
.. Acquisitions	8248	532.250,28	0,00	0,00	532.250,28
.. Cessions et désaffectations .. (-)	8249	0,00	0,00	0,00	0,00
.. Transferts d'une rubrique à une autre	8250	0,00	0,00	0,00	0,00
.. (+)(-)					
Au terme de l'exercice	8251	32.989.278,85	0,00	1.186.030,95	34.175.309,80
d) Réévaluations exceptionnelles	7				
Au terme de l'exercice précédent	8252	0,00			0,00
Mutations de l'exercice					
.. Actées	8253	0,00			0,00
.. Annulées à la suite de cessions et désaffectations .. (-)	8254	0,00			0,00
.. Transférées d'une rubrique à une autre	8255	0,00			0,00
.. (+)(-)					
Au terme de l'exercice	8256	0,00			0,00
e) Amortissements annuels	8				
Au terme de l'exercice précédent	8257		0,00	1.186.030,95	1.186.030,95
Mutations de l'exercice					
.. Actées	8258		0,00	0,00	0,00
.. Annulées à la suite de cessions et désaffectations .. (-)	8259		0,00	0,00	0,00
.. Transférées d'une rubrique à une autre	8260		0,00	0,00	0,00
.. (+)(-)					
Au terme de l'exercice	8261		0,00	1.186.030,95	1.186.030,95
g) Valeur nette comptable au terme de l'exercice	8262	32.989.278,85	0,00	0,00	32.989.278,85

ANNEXE

24. IMMOBILISATIONS EN COURS D'EXECUTION**a) Valeur d'acquisition**

Au terme de l'exercice précédent	8263	7.649.677,99	198.785.415,95	45.368.182,78
Mutations de l'exercice				
. Acquisitions	8264	33.471.993,38	53.147.598,75	6.663.498,20
. Cessions et désaffectations	8265	0,00	0,00	0,00
. Transferts d'une rubrique à une autre	8266	0,00	-3.276.790,65	-157.115,72

g) Valeur nette comptable au terme de l'exercice

Codes	Achat, aménagement, équipement terrains (compte 2401)		Achat, construction, maintenance bâtim. (compte 2402)		Trav. d'infrastruc- ture & de voirie (compte 2403)	
	1	2	3	4	5	6
8263	7.649.677,99		198.785.415,95		45.368.182,78	
8264	33.471.993,38		53.147.598,75		6.663.498,20	
8265	0,00		0,00		0,00	
8266	0,00		-3.276.790,65		-157.115,72	
8267	41.121.671,37		248.656.224,05		51.874.565,26	

a) Valeur d'acquisition

Au terme de l'exercice précédent	8263	12.107.981,04	263.911.257,76
Mutations de l'exercice			
. Acquisitions	8264	5.699.465,18	98.982.555,51
. Cessions et désaffectations	8265	0,00	0,00
. Transferts d'une rubrique à une autre	8266	-138.528,63	-3.572.435,00

g) Valeur comptable nette au terme de l'exercice

Codes	Etudes, plans d'urb. & d'aménagement (compte 2404)		Total en cours d'exécution (rubrique 24)	
	4	0	0	0
8263	12.107.981,04		263.911.257,76	
8264	5.699.465,18		98.982.555,51	
8265	0,00		0,00	
8266	-138.528,63		-3.572.435,00	
8267	17.668.917,59		359.321.378,27	

ANNEXE

251. SUBSIDES D'INVESTISSEMENT ET DONS AUX ENTREPRISES PRIVEES

	Codes	Subs. inv. accordés aux entr. privées (rubrique 251)
		0
Valeur nette comptable au terme de l'exercice précédent (2511/2513)	8268	5.083.506,42
Mutations de l'exercice		
. Nouveaux subsides accordés	8269	1.876.644,74
. Amortissements	8270	2.282.860,67
. Transferts d'une rubrique à une autre.....	8271	0,00
		(+)(-)
Valeur nette comptable au terme de l'exercice	8272	4.677.290,49

**252. SUBSIDES D'INVESTISSEMENT ET DONS AUX MENAGES, A.S.B.L. &
AUTRES ORGANISMES**

	Codes	Subs. inv. acc. aux ménages, ASBL (rubrique 252)
		0
Valeur nette comptable au terme de l'exercice précédent	8273	12.148.800,69
Mutations de l'exercice		
. Nouveaux subsides accordés	8271	2.436.037,41
. Amortissements	8275	3.474.999,47
. Transferts d'une rubrique à une autre.....	8276	0,00
		(+)(-)
Valeur nette comptable au terme de l'exercice	8277	11.109.838,63

ANNEXE

251. SUBSIDES D'INVESTISSEMENT ET DONS AUX ENTREPRISES PRIVEES

	Codes		Subs.en capital aux entr. privées (rubrique 2511)	Subs.en biens aux entr. privées (rubrique 2513)
	1	2		
Valeur nette comptable au terme de l'exercice précédent (2511/2513)			5.083.506,42	0,00
Mutations de l'exercice				
. Nouveaux subsides accordés			1.876.644,74	0,00
. Amortissements			2.282.860,67	0,00
. Transferts d'une rubrique à une autre.....			0,00	0,00
Valeur nette comptable au terme de l'exercice			4.677.290,49	0,00

252. SUBSIDES D'INVESTISSEMENT ET DONS AUX MENAGES, A.S.B.L. & AUTRES ORGANISMES

	Codes		Subs. inv. accordés aux ménages (compte 2521)	Subs. inv. acc. aux ASBL (compte 2522)
	1	2		
Valeur nette comptable au terme de l'exercice précédent (2521/2523)			1.753.954,73	10.250.083,70
Mutations de l'exercice				
. Nouveaux subsides accordés			145.853,50	2.290.183,91
. Amortissements			364.411,16	3.060.588,31
. Transferts d'une rubrique à une autre.....			0,00	0,00
Valeur nette comptable au terme de l'exercice			1.535.397,07	9.479.679,30

	Codes		Subs. inv. accordés aux autres organ. (compte 2523)	Subs. en biens aux ménages, ASBL (compte 2528)
	3	4		
Valeur nette comptable au terme de l'exercice précédent			144.762,26	0,00
Mutations de l'exercice				
. Nouveaux subsides accordés			0,00	0,00
. Amortissements			50.000,00	0,00
. Transferts d'une rubrique à une autre.....			0,00	0,00
Valeur nette comptable au terme de l'exercice			94.762,26	0,00

254. SUBSIDES D'INVESTISSEMENT ET DONS A L'AUTORITE SUPERIEURE

Codes	Subs. en capital à l'Aut.supérieure (compte 2541)		Subs. en biens à l'Aut.supérieure (compte 2543)		Subs. inv. accordés à l'Aut.supérieure (rubrique 254)	
	1		2		0	
Valeur nette comptable au terme de l'exercice précédent	8278	364.854,96	0,00		364.854,96	
Mutations de l'exercice						
. Nouveaux subsides accordés	8279	1.927.064,94	0,00		1.927.064,94	
. Amortissements	8280	250.134,00	0,00		250.134,00	
. Transferts d'une rubrique à une autre.....	8281	0,00	0,00		0,00	
Valeur nette comptable au terme de l'exercice	8282	2.041.785,90	0,00		2.041.785,90	

256. SUBSIDES D'INVESTISSEMENT ET DONS AUX AUTRES POUVOIRS PUBLICS

Codes	Subs. en capital autres pouv.publ. (compte 2561)		Subs. en biens autres pouv.publ. (compte 2563)		Subs. inv. acc. aux autres pouv.publ. (rubrique 256)	
	1		2		0	
Valeur nette comptable au terme de l'exercice précédent	8283	22.367.138,00	0,00		19.808.669,84	
Mutations de l'exercice						
. Nouveaux subsides accordés	8284	6.280.536,65	0,00		6.280.536,65	
. Amortissements	8285	5.667.138,74	0,00		5.239.632,42	
. Transferts d'une rubrique à une autre.....	8286	0,00	0,00		0,00	
Valeur nette comptable au terme de l'exercice	8287	22.980.535,91	0,00		22.980.535,91	

261. DROITS REELS D'EMPHYTEOSES ET SUPERFICIES

Codes	Droits réels emphyt. ou superficie (rubrique 261)	
	0	
a) Valeur d'acquisition	1	
Au terme de l'exercice précédent	8288	27.006.241,79
Mutations de l'exercice		
. Acquisitions	8289	0,00
. Cessions et désaffectations.....	8290	0,00
. Transferts d'une rubrique à une autre.....	8291	0,00
Au terme de l'exercice	8292	27.006.241,79
e) Amortissements annuels	8	
Au terme de l'exercice précédent	8293	272.789,30
Mutations de l'exercice		
. Actés	8294	272.789,30
. Annulés à la suite de cessions et désaffectations.....	8295	0,00
. Transférés d'une rubrique à une autre.....	8296	0,00
Au terme de l'exercice	8297	545.578,60
Valeur nette comptable au terme de l'exercice	8298	26.460.663,19

ANNEXE

262/3. IMMOBILISATIONS EN LOCATION-FINANCEMENT

	Codes	Total biens en	Biens
		location-financ. (rubrique 262/3)	immeubles (compte 2621)
a) Valeur d'acquisition	1		
Au terme de l'exercice précédent	8299	0,00	0,00
Mutations de l'exercice			
. Acquisitions	(+) 8300	0,00	0,00
. Cessions et désaffectations	(-) 8301	0,00	0,00
. Transferts d'une rubrique à une autre	(+)(-) 8302	0,00	0,00
Au terme de l'exercice	8303	0,00	0,00
c) Réévaluations annuelles	6		
Au terme de l'exercice précédent	8304	0,00	0,00
Mutations de l'exercice			
. Actées	(+) 8305	0,00	0,00
. Annulées à la suite de cessions et désaffectations	(-) 8306	0,00	0,00
. Transférées d'une rubrique à une autre	(+)(-) 8307	0,00	0,00
Au terme de l'exercice	8308	0,00	0,00
d) Réévaluations exceptionnelles	7		
Au terme de l'exercice précédent	8309	0,00	0,00
Mutations de l'exercice			
. Actées	(+) 8310	0,00	0,00
. Annulées à la suite de cessions et désaffectations	(-) 8311	0,00	0,00
. Transférées d'une rubrique à une autre	(+)(-) 8312	0,00	0,00
Au terme de l'exercice	8313	0,00	0,00
e) Amortissements annuels	8		
Au terme de l'exercice précédent	8314	0,00	0,00
Mutations de l'exercice			
. Actées	(+) 8315	0,00	0,00
. Annulées à la suite de cessions et désaffectations	(-) 8316	0,00	0,00
. Transférées d'une rubrique à une autre	(+)(-) 8317	0,00	0,00
Au terme de l'exercice	8318	0,00	0,00
g) Valeur nette comptable au terme de l'exercice	8319	0,00	0,00

ANNEXE

262/3. IMMOBILISATIONS EN LOCATION-FINANCEMENT

	Codes	Mobili ^{er}		Matériel de bureau	
		2 (compte 2630)	3 (compte 2631)		
a) Valeur d'acquisition	1				
Au terme de l'exercice précédent	8299	0,00		0,00	
Mutations de l'exercice					
. Acquisitions	(+) 8300	0,00		0,00	
. Cessions et désaffectations	(-) 8301	0,00		0,00	
. Transferts d'une rubrique à une autre	(+)(-) 8302	0,00		0,00	
Au terme de l'exercice	8303	0,00		0,00	
c) Réévaluations annuelles	6				
Au terme de l'exercice précédent	8304				
Mutations de l'exercice					
. Actées	(+) 8305				
. Annulées à la suite de cessions et désaffectations	(-) 8306				
. Transférées d'une rubrique à une autre	(+)(-) 8307				
Au terme de l'exercice	8308				
d) Réévaluations exceptionnelles	7				
Au terme de l'exercice précédent	8309				
Mutations de l'exercice					
. Actées	(+) 8310				
. Annulées à la suite de cessions et désaffectations	(-) 8311				
. Transférées d'une rubrique à une autre	(+)(-) 8312				
Au terme de l'exercice	8313				
e) Amortissements annuels	8				
Au terme de l'exercice précédent	8314	0,00		0,00	
Mutations de l'exercice					
. Actées	(+) 8315	0,00		0,00	
. Annulées à la suite de cessions et désaffectations	(-) 8316	0,00		0,00	
. Transférées d'une rubrique à une autre	(+)(-) 8317	0,00		0,00	
Au terme de l'exercice	8318	0,00		0,00	
g) Valeur nette comptable au terme de l'exercice	8319	0,00		0,00	

ANNEXE

262/3. IMMOBILISATIONS EN LOCATION-FINANCEMENT

	Codes	Matériel	Matériel	Oeuvres
		de transport (compte 2632)	d'exploitation (compte 2633)	d'art (compte 2634)
		4	5	6
a) Valeur d'acquisition	1			
Au terme de l'exercice précédent	8299	0,00	0,00	0,00
Mutations de l'exercice				
. Acquisitions	(+) 8300	0,00	0,00	0,00
. Cessions et désaffectations	(-) 8301	0,00	0,00	0,00
. Transferts d'une rubrique à une autre	(+)(-) 8302	0,00	0,00	0,00
Au terme de l'exercice	8303	0,00	0,00	0,00
c) Réévaluations annuelles	6			
Au terme de l'exercice précédent	8304			
Mutations de l'exercice				
. Actées	(+) 8305			
. Annulées à la suite de cessions et désaffectations	(-) 8306			
. Transférées d'une rubrique à une autre	(+)(-) 8307			
Au terme de l'exercice	8308			
d) Réévaluations exceptionnelles	7			
Au terme de l'exercice précédent	8309			0,00
Mutations de l'exercice				
. Actées	(+) 8310			0,00
. Annulées à la suite de cessions et désaffectations	(-) 8311			0,00
. Transférées d'une rubrique à une autre	(+)(-) 8312			0,00
Au terme de l'exercice	8313			0,00
e) Amortissements annuels	8			
Au terme de l'exercice précédent	8314	0,00	0,00	
Mutations de l'exercice				
. Actées	(+) 8315	0,00	0,00	
. Annulées à la suite de cessions et désaffectations	(-) 8316	0,00	0,00	
. Transférées d'une rubrique à une autre	(+)(-) 8317	0,00	0,00	
Au terme de l'exercice	8318	0,00	0,00	
g) Valeur nette comptable au terme de l'exercice	8319	0,00	0,00	0,00

ANNEXE

27. PROMESSES DE SUBSIDES, PRÊTS OCTROYES ET CREANCES DIVERSES A LONG TERME

		Codes	Promesses de subsidés à recevoir (total) (rubrique 270)
		0	
Promesse de subsidés		1	
Au terme de l'exercice précédent		8320	23.229.819,21
Mutations de l'exercice		5	
. Promesses reçues	(+)	8321	20.946.950,12
. Liquidation demandée	(-)	8322	15.680.750,18
. Mise en non valeur	(-)	8323	5.309.915,30
. Autres	(+)(-)	8324	0,00
Valeur nette comptable au terme de l'exercice		8325	23.186.103,85

		Codes	Prêts accordés totaux (rubrique 275)
		0	
Valeur du prêt accordé			
Au terme de l'exercice précédent (<i>valeur nette</i>).....		8326	82.088,33
Mutations de l'exercice		1	
. Nouveaux prêts accordés	(+)	8327	0,00
. Remboursement	(-)	8328	0,00
. Réduction de valeur	(-)	8329	0,00
Valeur nette comptable au terme de l'exercice		8330	82.088,33

		Codes	Produits financiers capitalisés (rubrique 274)
		0	
Valeur des produits financiers capitalisés			
Au terme de l'exercice précédent		8326	0,00
Mutations de l'exercice			
. Augmentations.....	(+)	8327	0,00
. Diminutions.....	(-)	8328	0,00
Valeur nette comptable au terme de l'exercice		8330	0,00

ANNEXE

270. PROMESSES DE SUBSIDES A RECEVOIR

	Codes	Prom. subs. d'inv. en capital de l'Autor. supérieure (compte 2704)	Prom. subs. d'inv. en récup. de remb. d'emp. (compte 2705)	Prom. subs. d'inv. en capital des autres pouv.pub. (compte 2706)
		1	2	3
Promesse de subsides	1			
Au terme de l'exercice précédent (<i>valeur nette</i>).....	8320	26.670.959,80	-2.344.356,28	-1.096.784,31
Mutations de l'exercice	5			
. Promesses reçues (+)	8321	20.946.950,12	0,00	0,00
. Liquidation demandée (-)	8322	15.680.750,18	0,00	0,00
. Mise en non valeur (-)	8323	5.309.915,30	0,00	0,00
. Autres (+)(-)	8324	0,00	0,00	0,00
Valeur nette comptable au terme de l'exercice	8325	26.627.244,44	-2.344.356,28	-1.096.784,31

ANNEXE

275. PRETS ACCORDES

	Codes	1	2
		Prêts accordés aux entreprises (compte 2751)	Prêts accordés aux ménages, ASBL (compte 2752)
Valeur du prêt accordé			
Au terme de l'exercice précédent (<i>valeur nette</i>).....	8326	0,00	82.088,33
Mutations de l'exercice			
1			
. Nouveaux prêts accordés(+)	8327	0,00	0,00
5			
. Remboursement(-)	8328	0,00	0,00
9			
. Réduction de valeur(-)	8329	0,00	0,00
Valeur nette comptable au terme de l'exercice	8330	0,00	82.088,33

	Codes	3	4
		Prêts accordés à L'autorité supérieure (compte 2754)	Prêts accordés aux autres pouv.publ. (compte 2756)
Valeur du prêt accordé			
Au terme de l'exercice précédent (<i>valeur nette</i>).....	8326	0,00	0,00
Mutations de l'exercice			
1			
. Nouveaux prêts accordés(+)	8327	0,00	0,00
5			
. Remboursement(-)	8328	0,00	0,00
9			
. Réduction de valeur(-)	8329	0,00	0,00
Valeur nette comptable au terme de l'exercice	8330	0,00	0,00

ANNEXE

282. PARTICIPATIONS

	Codes	Participations entreprises publ. (compte 2821)	Participations entreprises privées (compte 2822)	Participations totales (rubrique 282)
		1	2	0
a) Valeur d'acquisition				
Au terme de l'exercice précédent	8331	465.837.103,06	27.601.931,51	493.439.034,57
Mutations de l'exercice				
. Acquisitions et souscriptions	8332	0,00	0,00	0,00
. Cessions et retraits	8333	1.065.787,23	0,00	1.065.787,23
. Transferts d'une rubrique à une autre	8334	0,00	0,00	0,00
Au terme de l'exercice	8335	464.771.315,83	27.601.931,51	492.373.247,34
c) Montants non appelés				
Au terme de l'exercice précédent	8336	277.543,97	13.648.674,00	13.926.217,97
Mutations de l'exercice				
. Souscriptions	8337	0,00	0,00	0,00
. Libérations	8338	0,00	0,00	0,00
Au terme de l'exercice	8339	277.543,97	13.648.674,00	13.926.217,97
d) Valeur nette comptable au terme de l'exercice	8440	464.493.771,86	13.953.257,51	478.447.029,37

285. TITRES A REVENUS FIXES

	Codes	Total des titres à revenus fixes (rubrique 285)
		0
Valeur d'acquisition :		
Au terme de l'exercice précédent	8341	256.748,88
Mutations de l'exercice		
. Acquisitions et souscriptions	8342	0,00
. Cessions et remboursements	8343	0,00
. Transferts d'une rubrique à une autre	8344	0,00
Valeur nette comptable au terme de l'exercice	8345	256.748,88

ANNEXE

288. CAUTIONNEMENTS VERSES A PLUS D'UN AN

	Codes	Cautionnements à + 1 an espèces (rubrique 288)	
		0	
Au terme de l'exercice précédent	8346		0,00
Mutations de l'exercice			
. Nouveaux cautionnements versés.....(+)	8347		175.147,50
. Récupérations de garantie.....(-)	8348		0,00
Valeur nette comptable au terme de l'exercice	8349		175.147,50

40. DEBITEURS

	Codes	Exercice	Exercice précédent
Débiteurs de taxes et de redevances.....	8350	47.702.580,71	53.918.045,20
Débiteurs de produits d'exploitation.....	8351	9.690.697,94	13.633.031,82
Débiteurs douteux de taxes, de redevances et de produits d'exploitation.....	40700	4.592.832,12	4.592.832,12
TOTAL	8352	61.986.110,77	72.143.909,14

411/2. TVA ET TAXES ADDITIONNELLES

	Codes	Exercice	Exercice précédent
T.V.A. récupérable.....	41100	0,00	0,00
Impôts additionnels.....	41204	47.166.642,50	10.878.790,68
TOTAL	8353	47.166.642,50	10.878.790,68

413. SUBSIDES, DONNS, LEGS ET EMPRUNTS

	Codes	Exercice	Exercice précédent
Subsides d'investissements en capital, dons et legs.....	41301	1.170.226,37	1.191.351,37
Subsides d'exploitation.....	41302	23.026.947,70	16.895.669,46
Emprunts.....	41303	0,00	0,00
Location-financement.....	41304	0,00	0,00
Emprunts publics.....	41306	0,00	0,00
TOTAL	8354	24.197.174,07	18.087.020,83

ANNEXE

415. INTERETS , DIVIDENDES ET RISTOURNES

	Codes	Exercice	Exercice précédent
Intérêts créditeurs des comptes financiers.....	41513	0,00	854,70
Récupération des charges financières d'emprunts.....	41514	8,91	44,49
Intérêts de titres et de prêts.....	41515	98,78	0,01
Dividendes.....	41516	722.765,64	726.697,28
Ristournes d'intérêts d'emprunts	41517	0,00	0,00
Autres intérêts créditeurs	41519	0,00	0,00
TOTAL	8355	722.873,33	727.596,48

416/8. CREANCES DIVERSES

	Codes	Exercice	Exercice précédent
Débiteurs divers.....	4160	11.278.830,00	11.342.763,66
Débiteurs douteux divers	4170	0,00	0,00
Valeurs échues.....	4180	951.387,85	0,00
TOTAL	8356	12.230.217,85	11.342.763,66

419/461 INTERCOMMUNALES - AVANCES

	Codes	Exercice	Exercice précédent
Créances sur intercommunales (41900).....	8357	0,00	0,00
Avances accordées et acomptes (46101).....	8358	0,00	0,00
Acomptes et avances au personnel communal (46103).....	8359	0,00	0,00
Récupération garanties s/emprunts (46105).....	8360	0,00	0,00
TOTAL	8361	0,00	0,00

553. PLACEMENTS DE TRESORERIE A UN AN AU PLUS

	Codes	Exercice	Exercice précédent
Placements à un an au plus.....	553	2.416.530,26	2.415.862,91

55. INSTITUTIONS FINANCIERES ET CAISSE

	Codes	Exercice	Exercice précédent
Comptes courants	550	47.686.271,26	54.016.959,79
dont comptes d'ouverture de crédit sur emprunts.....	55006	0,00	0,00
Caisse Espèces.....	557	685.373,91	686.928,77
TOTAL	8362	48.371.645,17	54.703.888,56

56/58. VIREMENTS INTERNES ET PAIEMENTS EN COURS

	Codes	Exercice	Exercice précédent
Virements internes.....	56	64.707,00	59.393,70
Paiements en cours.....	58	4.387.555,14	1.493.231,45

ANNEXE

49. COMPTES DE REGULARISATION ET D'ATTENTE

	Codes	Exercice	Exercice précédent
Charges à reporter	49010	0,00	0,00
Produits acquis	49020	0,00	0,00
Comptes des gestionnaires imputateurs	49200	24.510.770,94	31.052.502,79
Paievements à identifier	49600	3.761.876,43	6.615.482,20
Avances sur intérêts d'emprunts versées.....	49900	0,00	0,00
TOTAL	8363	28.272.647,37	37.667.984,99

10. ETAT DU CAPITAL

	Codes	Capital (Rubrique 10)
Au terme de l'exercice précédent	8364	435.147.394,44
Majoration au cours de l'exercice.....	8365	0,00
Diminution au cours de l'exercice.....	8366	0,00
Au terme de l'exercice	8367	435.147.394,44

Commentaires:

Justification des mouvements de l'exercice avec mention des rubriques concernées

voir annexe ci-jointe

12. RESULTATS CAPITALISES

	Codes	Résultats capitalisés (rubrique 12)
Au terme de l'exercice précédent	8368	654.445.385,37
Majoration au cours de l'exercice.....	8369	37.066.699,06
Diminution au cours de l'exercice.....	8370	0,00
Au terme de l'exercice	8371	691.512.084,43

Commentaires:

Justification des mouvements de l'exercice

voir annexe ci-jointe

ANNEXE

14. RESERVES

	Codes	Fonds de réserve ordinaire (compte 14104)	Codes	Fonds de réserve extraordinaire (compte 14105)
Au terme de l'exercice précédent	8372	0,00	8376	48.768.749,85
Mutations de l'exercice				
. Dotations (+)	8373	20.000.000,00	8377	10.000.000,00
. Prélèvements (-)	8374	0,00	8378	15.000.000,00
Au terme de l'exercice	14104	20.000.000,00	14105	43.768.749,85

15. SUBSIDES D'INVESTISSEMENT, DONNS ET LEGS OBTENUS

	Codes	Des entreprises (rubrique 151)	Codes	Des ménages (rubrique 152)
Montant des subsides reçus				
Au terme de l'exercice précédent	8379	17.260.369,30	8384	363.208,29
Mutations de l'exercice				
. Nouveaux subsides (+)	8380	149.525,00	8385	0,00
. Réductions de l'année (-)	8381	147.874,76	8386	4.403,25
. Non valeurs (-)	8382	0,00	8387	0,00
Valeur nette comptable au terme de l'exercice	8383	17.262.019,54	8388	358.805,04

	Codes	De l'Autorité Supérieure (rubrique 154)	Codes	Des autres pouvoirs publics (rubrique 156)
Montant des subsides reçus				
Au terme de l'exercice précédent	8389	91.803.608,45	8394	-728.928,78
Mutations de l'exercice				
. Nouveaux subsides (+)	8390	20.946.950,12	8395	0,00
. Réductions de l'année (-)	8391	10.458.249,03	8396	107.836,76
. Non valeurs (-)	8392	5.315.349,79	8397	0,00
Valeur nette comptable au terme de l'exercice	8393	96.976.959,75	8398	-836.765,54

ANNEXE

16. PROVISIONS POUR RISQUES ET CHARGES

Ventilation de la rubrique 160 du passif si celle-ci représente un montant important

	Exercice
Situation des provisions au 1er janvier de l'exercice	37.290.438,15
Dotations aux provisions pour risques et charges (+)	628.236,50
Utilisations des provisions pour risques et charges (-)	14.456.717,17
Reprises des provisions pour risques et charges (-)	0,00
Etat des provisions au terme de l'exercice	23.461.957,48

17. DETTES CONTRACTEES A PLUS D'UN AN**Au terme de l'exercice précédent**

Mutations de l'exercice:

. Nouveaux emprunts	(+)
. Non valeurs	(-)
. Remboursements anticipés	(-)
. Transfert du montant échéant dans l'année	(-)

Au terme de l'exercice**Part échéant dans l'année (ventilation de la rubrique 43)**

Codes	Empr. à charge de la commune		Empr. à charge de l'Autorité sup.		Empr. à charge de tiers	
	1	(compte 1710/5)	2	(compte 1714)	3	(compte 172)
8399		330.624.660,98		0,00		0,00
8400		81.728.154,82		0,00		0,00
8401		0,00		0,00		0,00
8402		0,00		0,00		0,00
8403		53.849.792,68		0,00		0,00
8404		358.503.023,12		0,00		0,00
8405		55.819.256,53		8,91		0,00

Au terme de l'exercice précédent

Mutations de l'exercice:

. Nouveaux emprunts	(+)
. Non valeurs	(-)
. Remboursements anticipés	(-)
. Transfert du montant échéant dans l'année	(-)

Au terme de l'exercice**Part échéant dans l'année (ventilation de la rubrique 43)**

Codes	Dettes de location-financ.		Emprunts de préfinancement		Emprunts publics	
	4	(compte 174)	5	(compte 175)	6	(compte 176)
8399		0,00		0,00		0,00
8400		0,00		0,00		0,00
8401		0,00		0,00		0,00
8402		0,00		0,00		0,00
8403		0,00		0,00		0,00
8404		0,00		0,00		0,00
8405		0,00		0,00		0,00

Au terme de l'exercice précédent

Mutations de l'exercice:

. Nouveaux emprunts	(+)
. Non valeurs	(-)
. Remboursements anticipés	(-)
. Transfert du montant échéant dans l'année	(-)

Au terme de l'exercice**Part échéant dans l'année (ventilation de la rubrique 43)**

Codes	Dettes diverses		Garanties reçues		Total dettes financières	
	7	(compte 177)	8	(compte 178)	0	(rubrique 17)
8399		0,00		0,00		330.624.660,98
8400		0,00		0,00		81.728.154,82
8401		0,00		0,00		0,00
8402		0,00		0,00		0,00
8403		0,00		0,00		53.849.792,68
8404		0,00		0,00		358.503.023,12
8405		0,00		0,00		55.819.265,44

* reprendre en annexe la ventilation des emprunts d'assainissement et de consolidation

ANNEXE

45. DETTES FISCALES, SOCIALES ET SALARIALES

	Codes	Exercice	Exercice précédent
1. Impôts			
a) TVA	4510/1	0,00	0,00
b) Impôts et taxes	4520	16.192,32	14.215,75
c) Précompte professionnel retenu	4530	-454.760,33	-454.760,33
d) Précompte mobilier retenu	4531	536.186,26	410.261,77
e) Précompte fiscal sur travaux immobiliers (entr. non enregistrées).....	4533	0,00	0,00
Total Impôts	8406	97.618,25	-30.282,81
2. Rémunérations & charges sociales			
a) Cotisations ONSSAPL et autres organismes	4540	2.231.051,26	12.277.035,29
b) Précompte ONSS sur travaux immobiliers (entr. non enregistrées).....	4543	20.236,65	20.236,65
c) Cotisations pour pensions	4545	-18.319,05	-18.319,05
d) Indemnités et rémunérations nettes	4550	0,00	0,00
e) Autres retenues sur les rémunérations.....	4582	27.358,57	-1.667,36
Total Rémunérations & charges sociales	8407	2.260.327,43	12.277.285,53
TOTAL	8408	2.357.945,68	12.247.002,72

49. COMPTES DE REGULARISATION ET D'ATTENTE

	Codes	Exercice	Exercice précédent
Produits à reporter.....	49030	0,00	0,00
Charges à imputer.....	49040	0,00	0,00
Recouvrements à identifier	49500	23.245,27	30.897,08
Recettes portées dans les journaux auxiliaires	49501	47.756,41	213.557,97
Paiements à identifier.....	49600	0,00	0,00
Recouvrements à ventiler.....	49700	7.203.904,38	12.649.310,02
Sommes perçues indûment	49800	0,00	0,00
TOTAL	8409	7.274.906,06	12.893.765,07

ANNEXE

60/65. CHARGES COURANTES

	Codes	Exercice	Exercice précédent
61. Services et biens divers d'exploitation			
a) Loyers et charges locatives.....	610	3.850.284,92	879.845,19
b) Indemnités et frais de service pour le personnel.....	611	423.362,58	337.163,29
c) Honoraires, jetons de présence & autres indemnités pers. non communal.....	612	5.366.930,06	5.051.970,48
d) Frais de fonctionnement.....	613	58.311.264,37	55.044.098,15
e) Frais d'assurances (hors personnel).....	615	1.727.652,03	1.509.745,17
f) Impôts à charge de la commune.....	616	3.037.659,15	1.953.456,38
TOTAL	8410	72.717.153,11	64.776.278,66
62. Frais de personnel			
a) Charges de traitements	620	300.568.666,57	294.763.005,85
dont enseignants à chges de l'autorité supérieure.....	62011	156.399.499,11	153.555.733,10
b) Charges d'allocations sociales	621	11.613.505,60	11.360.308,18
c) Charges patronales de sécurité sociale	622	27.490.934,95	28.292.514,53
d) Charges patronales de pensions	624	34.285.727,67	33.091.567,23
e) Frais de déplacements et autres interventions	625	11.512.175,12	6.658.087,83
f) Charges de pensions et de rentes	626	523.684,52	496.301,73
g) Charges d'assurances du personnel	627	1.455,67	3.093,83
h) Autres charges de personnel	628	0,00	221.438,35
TOTAL	8411	385.996.150,10	374.886.317,53
63. Subsidés d'exploitation accordés			
a) Aux entreprises.....	631	5.009.960,19	5.057.440,75
b) Aux ménages	632	44.298.752,41	41.148.632,39
c) A l'autorité supérieure	634	290.887,97	314.945,57
d) Au autres pouvoirs publics	636	208.616.271,70	202.748.496,55
TOTAL	8412	258.215.872,27	249.269.515,26
65. Charges financières			
a) Charges financières des emprunts à charge de la commune	65104	8.477.515,47	8.663.187,96
b) Charges financières des emprunts à charge de l'Autorité supérieure.....	65144	44,33	187,09
c) Charges financières des emprunts à charge de tiers	65214	0,00	0,00
d) Charges financières des emprunts en appel de garantie pour tiers	65304	0,00	0,00
e) Charges financières de dettes en location-financement	65424	0,00	0,00
f) Charges financières des emprunts publics	65604	0,00	0,00
g) Charges financières diverses	657	104.894,02	151.425,89
dont Contributions aux pertes d'exploitation d'entreprises publiques	65711	0,00	0,00
h) Frais de gestion du portefeuille	658	28.782,06	30.869,09
TOTAL	8413	8.611.235,88	8.845.670,03

ANNEXE

67. CHARGES EXCEPTIONNELLES

	Codes	Exercice	Exercice précédent
671. Charges exceptionnelles relatives au service ordinaire			
a) Charges exceptionnelles du service ordinaire	67100	3.233,82	1.313,01
b) Non-valeurs de créances du service ordinaire	67111	8.997.107,33	5.261.995,85
c) Petits dédommagements	67151	173.472,47	139.857,21
TOTAL	8414	9.173.813,62	5.403.166,07
672. Charges exceptionnelles du service extraordinaire			
a) Non-valeurs du service extraordinaire	67212	0,00	65.021,81
b) Moins-values sur réalisation d'actif de l'immobilisé	67241	789.851,12	581.327,30
c) Dédommagement exceptionnel	67251	0,00	319.607,20
d) Cotisations uniques aux entreprises privées et primes d'assurance	67261	0,00	0,00
TOTAL	8415	789.851,12	965.956,31
673. Charges exceptionnelles non budgétées			
a) Moins-values exceptionnelles	67311	0,00	0,00
b) Dot. exceptionnelle aux amortissements sur immobilisés	67361	512,73	2.015.709,57
c) Dot. aux réductions except. de valeur des immobilisés	67371	0,00	0,00
d) Charges diverses exceptionnelles	67391	0,00	0,00
TOTAL	8416	512,73	2.015.709,57

ANNEXE

70/75. PRODUITS COURANTS**70. Produits de la fiscalité**

	Codes	Exercice	Exercice précédent
a) Impôts communaux	701	63.690.796,39	62.611.645,05
b) Taxes additionnelles	707	236.547.065,95	235.112.795,77
c) Amendes	709	3.519.051,11	4.137.705,56

TOTAL

8417	303.756.913,45	301.862.146,38
------	-----------------------	-----------------------

71. Produits d'exploitation

a) Produits des prestations	7130	35.996.571,02	34.936.478,83
b) Loyers	7132	10.938.508,80	17.601.129,09
c) Produits de la vente de bois	7136	0,00	2.000,00

TOTAL

8418	46.935.079,82	52.539.607,92
------	----------------------	----------------------

72. Contribution dans les charges de traitement du personnel communal

a) Contribution dans les charges de personnel détaché	721	386.822,49	246.245,16
b) Produits de cotisation des mandataires	724	0,00	0,00

TOTAL

8419	386.822,49	246.245,16
------	-------------------	-------------------

73. Subsidés d'exploitation reçus

a) Dons manuels	733	7.038,36	7.038,36
b) Subsidés d'exploitation reçus de l'autorité supérieure	734	409.456.977,01	399.057.573,97
dont: - subsidés pour les traitement des enseignants	73401	156.399.499,11	153.555.733,10
- fonds des communes et fonds spéciaux	73406	162.019.657,14	161.354.991,89
c) Subsidés d'exploitation reçus des autres pouvoirs publics	736	10.580.704,19	10.580.704,19

TOTAL

8420	420.044.719,56	409.645.316,52
------	-----------------------	-----------------------

74. Récupération des remboursements d'emprunts et remboursements de prêts

a) Récup. des remboursements d'emprunts de l'autorité supérieure	741	3.613,37	16.721,09
b) Récup. des remboursements d'emprunts à charge de tiers	742	0,00	0,00
c) Récup. des remboursements d'emprunts garantis	743	0,00	0,00
d) Remboursement des prêts	745	0,00	0,00

TOTAL

8421	3.613,37	16.721,09
------	-----------------	------------------

75. Produits financiers

a) Récup. des chgs fin. des emprunts à charge de l'Autorité Supér.	751	44,33	187,09
dont chgs fin. emprunts "Etat"	75144	44,33	187,09
b) Récup. des charges financières des emprunts à charge de tiers	752	0,00	0,00
c) Récup. des charges financières des emprunts garantis	753	0,00	0,00
d) Ristournes sur intérêts d'emprunts	754	0,00	0,00
e) Intérêts des prêts	755	0,00	0,00
f) Produits financiers divers	757	15.932.764,27	28.119.515,38

TOTAL

8422	15.932.808,60	28.119.702,47
------	----------------------	----------------------

ANNEXE

77. PRODUITS EXCEPTIONNELS

	Codes	Exercice	Exercice précédent
771. Produits exceptionnels du service ordinaire			
a) Produits exceptionnels du service ordinaire.....	77100	4.041.215,94	9.063.800,33
b) Reprise des provisions pour risques et charges.....	77111	0,00	0,00
TOTAL	8423	4.041.215,94	9.063.800,33
772. Produits exceptionnels du service extraordinaire			
a) Produits exceptionnels du service extraordinaire.....	77200	363.868,46	0,00
b) Plus-values sur les réalisations d'actifs immobilisés	77241	171.276,31	171.294,65
c) Dédommagements extraordinaires de tiers pour biens communaux	77251	0,00	55.916,10
d) Indemnité unique de droit réel d'emphytéose ou de superficie	77261	0,00	0,00
TOTAL	8424	535.144,77	227.210,75
773. Produits exceptionnels non budgétés			
a) Plus-values exceptionnelles	77311	0,00	0,00
b) Réduction exceptionnelle des subsides d'investissement	77361	0,00	0,00
c) Plus-values except. de biens immobilisés (réévaluations except.).....	77371	0,00	0,00
d) Produits exceptionnels divers	77391	0,00	0,00
TOTAL	8425	0,00	0,00

Commentaires:

GEWESTELIJK OVERHEIDSDIENST BRUSSEL

STAD BRUSSEL



BIJLAGE VAN DE JAARREKENINGEN 2018

(Omzendbrief van 10 september 1998)

INHOUDSOPGAVE

Pagina

BIJLAGE**Actief**

Immateriële vaste activa	Rubriek 214	A-1
Niet bebouwde gronden en terreinen	Rubriek 220	A-2
Gebouwen en hun gronden	Rekeningen 2201 tot 2209	A-2/1 A-2/3
Wegennet	Rubriek 221	A-3
Kunstwerken	Rekeningen 2211 tot 2219	A-3/1 A-3/2 A-3/3
Waterlopen en waterbekkens	Rubriek 223	A-4
Meubilair, materieel, uitrusting en verkeerssignalisatie	Rekeningen 2231 tot 2239	A-4/1 A-4/2 A-4/3
Kunstpatrimonium en allerlei roerend patrimonium	Rubriek 224	A-5
Vaste activa in uitvoering	Rubriek 226	A-6
Toegestane investeringssubsidies in kapitaal en in patrimonium (privé-sector)	Rubrieken 230/233	A-7 A-8
Toegestane investeringssubsidies in kapitaal en in patrimonium (overheidssector)	Rekeningen 2301 tot 2319	A-7/1 A-7/2
Zakelijke rechten op onroerende goederen ingevolge erfpacht of opstal	Rekeningen 2321 tot 2331	A-8/1 A-8/2 A-8/3
Goederen in leasing	Rubriek 234	A-9
Beloofte te ontvangen subsidies, leningen, gekapitaliseerde financiële opbrengsten	Rubriek 24	A-10
Deelnemingen en vastrentende effecten	Rubrieken 251/2	A-11
Waarborgen voor meer dan 1 jaar in speciën	Rekeningen 2511 tot 2528	A-11/1
Debiteuren	Rubrieken 254/6	A-12
Te ontvangen BTW, taksen en belastingen	Rubriek 261	A-12
Subsidies, schenkingen, giften en legaten	Rubrieken 262/3	A-13
Intresten, dividenden en ristorno's	Rekeningen 2621 tot 2634	A-13/1 A-13/2
Diverse vorderingen	Rubriek 27	A-14
Intercommunales - Voorschotten	Rekeningen 2704 tot 2756	A-14/1 A-14/2
Geldbeleggingen op ten hoogste 1 jaar	Rubrieken 282/5	A-15
Financiële instellingen en kas	Rubrieken 288	A-17
Interne overdrachten en betalingen in uitvoering	Rubrieken 40	A-17
Overlopende rekeningen en wachtrekeningen van het actief	Rubrieken 411 tot 412	A-17
	Rubriek 413	A-17
	Rubriek 415	A-18
	Rubrieken 416 tot 418	A-18
	Rubrieken 419 tot 461	A-18
	Rubriek 553	A-18
	Rubriek 55	A-18
	Rubrieken 56 tot 58	A-18
	Rubriek 490	A-19

Passief

Beginkapitaal	Rubriek 10	A-19
Gekapitaliseerde resultaten	Rubriek 12	A-19
Reserves	Rubriek 14	A-20
Verkregen investeringssubsidies, giften en legaten	Rubriek 15	A-20
Voorzieningen voor risico's en kosten	Rubriek 16	A-21
Verloop van de financiële schulden	Rubriek 17	A-21
Schulden m.b.t. belastingen, bezoldigingen en sociale lasten	Rubriek 45	A-22
Overlopende rekeningen en wachtrekeningen van het passief	Rubriek 49	A-22

Resultatenrekening

Courante kosten	Rubrieken 61 tot 65	A-23
Uitzonderlijke kosten	Rubrieken 671 tot 673	A-24
Courante opbrengsten	Rubrieken 70 tot 75	A-25
Uitzonderlijke opbrengsten	Rubrieken 771 tot 773	A-26

BIJLAGE

21. IMMATERIELE VASTE ACTIVA

	Codes	Opgegeven		TOTAAL
		1	2	
		Plannen en studies (rekening 2141)	plannen en studies (rekening 2142)	Plannen en studies (rubriek 214)
a) Aanschaffingswaarde	1			
Aan het einde van het vorige dienstjaar.....	8001	23.213.197,19	0,00	23.213.197,19
Wijzigingen van het dienstjaar				
. Aankopen (+)	8002	59.902,07	0,00	59.902,07
. Overdrachten en desaffectaties (-)	8003	0,00	0,00	0,00
. Overboekingen tussen rubrieken (+)(-)	8004	0,00	0,00	0,00
Aan het einde van het dienstjaar	8005	23.273.099,26	0,00	23.273.099,26
e) Jaarlijkse afschrijvingen	8			
Aan het einde van het vorige dienstjaar.....	8006	21.835.737,98	0,00	21.835.737,98
Wijzigingen van het dienstjaar				
. Geboekt (+)	8007	850.992,10	0,00	850.992,10
. Geannuleerd ingevolge overdrachten en desaffectaties (-)	8008	0,00	0,00	0,00
. Overgeboekt naar een andere rubriek (+)(-)	8009	0,00	0,00	0,00
Aan het einde van het dienstjaar	8010	22.686.730,08	0,00	22.686.730,08
g) Boekhoudkundige nettowaarde aan het einde van het dienstjaar	8011	586.369,18	0,00	586.369,18

BIJLAGE

220. NIET BEBOUWDE GRONDEN EN TERREINEN

		Codes	Totaal gronden & terreinen (rubriek 220)
a) Aanschaffingswaarde		1	
Aan het einde van het vorige dienstjaar.....		8012	68.323.621,93
Wijzigingen van het dienstjaar			
. Aankopen (+)		8013	0,00
. Overdrachten en desaffectaties (-)		8014	0,00
. Overboekingen tussen rubrieken (+)(-)		8015	3.065,62
Aan het einde van het dienstjaar		8016	68.326.687,55
b) Uitrusting en buitengewoon onderhoud		2	
Aan het einde van het vorige dienstjaar.....		8017	11.194.974,60
Wijzigingen van het dienstjaar			
. Aankopen (+)		8018	3.063.370,89
. Overdrachten en desaffectaties (-)		8019	0,00
. Overboekingen tussen rubrieken (+)(-)		8020	0,00
Aan het einde van het dienstjaar		8021	11.194.974,60
c) Jaarlijkse herwaarderingen		6	
Aan het einde van het vorige dienstjaar.....		8022	28.936.290,89
Wijzigingen van het dienstjaar			
. Geboekt (+)		8023	1.962.839,61
. Geannuleerd ingevolge overdrachten en desaffectaties (-)		8024	0,00
. Overgeboekt naar een andere rubriek (+)(-)		8025	0,00
Aan het einde van het dienstjaar		8026	30.899.130,50
d) Uitzonderlijke herwaarderingen		7	
Aan het einde van het vorige dienstjaar.....		8027	-1.008,13
Wijzigingen van het dienstjaar			
. Geboekt (+)		8028	0,00
. Geannuleerd ingevolge overdrachten en desaffectaties (-)		8029	0,00
. Overgeboekt naar een andere rubriek (+)(-)		8030	0,00
Aan het einde van het dienstjaar		8031	-1.008,13
f) Afschrijvingen op buitengewoon onderhoud		9	
Aan het einde van het vorige dienstjaar.....		8032	1.346.765,39
Wijzigingen van het dienstjaar			
. Geboekt (+)		8033	0,00
. Geannuleerd ingevolge overdrachten en desaffectaties (-)		8034	0,00
. Overgeboekt naar een andere rubriek (+)(-)		8035	0,00
Aan het einde van het dienstjaar		8036	1.346.765,39
g) Boekhoudkundige nettowaarde aan het einde van het dienstjaar		8037	109.073.019,13

BIJLAGE

220. NIET BEBOUWDE GRONDEN EN TERREINEN

	Codes	Landbouw-	Niet bebouwd	Industrieter-
		gronden	bouwgronden	reinen
		1	2	3
		(rekening 2201)	(rekening 2202)	(rekening 2203)
a) Aanschaffingswaarde	1			
Aan het einde van het vorige dienstjaar.....	8012	102.973,73	10.672.672,27	956.770,02
Wijzigingen van het dienstjaar				
. Aankopen	(+) 8013	0,00	0,00	0,00
. Overdrachten en desaffectaties	(-) 8014	0,00	0,00	0,00
. Overboekingen tussen rubrieken	(+)(-) 8015	0,00	0,00	0,00
Aan het einde van het dienstjaar	8016	102.973,73	10.672.672,27	956.770,02
b) Uitrusting en buitengewoon onderhoud	2			
Aan het einde van het vorige dienstjaar.....	8017	325.815,48	0,00	0,00
Wijzigingen van het dienstjaar				
. Aankopen	(+) 8018	0,00	0,00	0,00
. Overdrachten en desaffectaties	(-) 8019	0,00	0,00	0,00
. Overboekingen tussen rubrieken	(+)(-) 8020	0,00	0,00	0,00
Aan het einde van het dienstjaar	8021	325.815,48	0,00	0,00
c) Jaarlijkse herwaarderings	6			
Aan het einde van het vorige dienstjaar.....	8022	51.318,49	4.863.441,64	214.894,30
Wijzigingen van het dienstjaar				
. Geboekt	(+) 8023	3.286,43	330.919,24	24.838,87
. Geannuleerd ingevolge overdrachten en desaffectaties	(-) 8024	0,00	0,00	0,00
. Overgeboekt naar een andere rubriek	(+)(-) 8025	0,00	0,00	0,00
Aan het einde van het dienstjaar	8026	54.604,92	5.194.360,88	239.733,17
d) Uitzonderlijke herwaarderings	7			
Aan het einde van het vorige dienstjaar.....	8027	0,00	0,00	0,00
Wijzigingen van het dienstjaar				
. Geboekt	(+) 8028	0,00	0,00	0,00
. Geannuleerd ingevolge overdrachten en desaffectaties	(-) 8029	0,00	0,00	0,00
. Overgeboekt naar een andere rubriek	(+)(-) 8030	0,00	0,00	0,00
Aan het einde van het dienstjaar	8031	0,00	0,00	0,00
f) Afschrijvingen op buitengewoon onderhoud	9			
Aan het einde van het vorige dienstjaar.....	8032	94.913,57	0,00	0,00
Wijzigingen van het dienstjaar				
. Geboekt	(+) 8033	0,00	0,00	0,00
. Geannuleerd ingevolge overdrachten en desaffectaties	(-) 8034	0,00	0,00	0,00
. Overgeboekt naar een andere rubriek	(+)(-) 8035	0,00	0,00	0,00
Aan het einde van het dienstjaar	8036	94.913,57	0,00	0,00
g) Boekhoudkundige nettowaarde aan het einde van het dienstjaar	8037	388.480,56	15.867.033,15	1.196.503,19

BIJLAGE

220. NIET BEBOUWDE GRONDEN EN TERREINEN (vervolg)

	Codes	Parken, tuinen, pleinen en begraafplaatsen	Bosgronden en natuurrezervaten	Hout op stam
		4 (Rekening 2205)	5 (rekening 2206)	6 (rekening 2207)
a) Aanschaffingswaarde	1			
Aan het einde van het vorige dienstjaar.....	8012	50.728.138,20	63,46	0,00
Wijzigingen van het dienstjaar				
. Aankopen (+)	8013	0,00	0,00	0,00
. Overdrachten en desaffectaties (-)	8014	0,00	0,00	0,00
. Overboekingen tussen rubrieken (+)(-)	8015	3.065,62	0,00	0,00
Aan het einde van het dienstjaar	8016	50.731.203,82	63,46	0,00
b) Uitrusting en buitengewoon onderhoud	2			
Aan het einde van het vorige dienstjaar.....	8017	7.282.230,23	0,00	0,00
Wijzigingen van het dienstjaar				
. Aankopen (+)	8018	0,00	0,00	0,00
. Overdrachten en desaffectaties (-)	8019	0,00	0,00	0,00
. Overboekingen tussen rubrieken (+)(-)	8020	0,00	0,00	0,00
Aan het einde van het dienstjaar	8021	7.282.230,23	0,00	0,00
c) Jaarlijkse herwaarderings	6			
Aan het einde van het vorige dienstjaar.....	8022	22.513.318,97	31,60	
Wijzigingen van het dienstjaar				
. Geboekt (+)	8023	1.459.424,92	2,02	
. Geannuleerd ingevolge overdrachten en desaffectaties (-)	8024	0,00	0,00	
. Overgeboekt naar een andere rubriek (+)(-)	8025	0,00	0,00	
Aan het einde van het dienstjaar	8026	23.972.743,89	33,62	
d) Uitzonderlijke herwaarderings	7			
Aan het einde van het vorige dienstjaar.....	8027	-1.008,13	0,00	0,00
Wijzigingen van het dienstjaar				
. Geboekt (+)	8028	0,00	0,00	0,00
. Geannuleerd ingevolge overdrachten en desaffectaties (-)	8029	0,00	0,00	0,00
. Overgeboekt naar een andere rubriek (+)(-)	8030	0,00	0,00	0,00
Aan het einde van het dienstjaar	8031	-1.008,13	0,00	0,00
f) Afschrijvingen op buitengewoon onderhoud	9			
Aan het einde van het vorige dienstjaar.....	8032	1.251.851,82	0,00	0,00
Wijzigingen van het dienstjaar				
. Geboekt (+)	8033	0,00	0,00	0,00
. Geannuleerd ingevolge overdrachten en desaffectaties (-)	8034	0,00	0,00	0,00
. Overgeboekt naar een andere rubriek (+)(-)	8035	0,00	0,00	0,00
Aan het einde van het dienstjaar	8036	1.251.851,82	0,00	0,00
g) Boekhoudkundige nettowaarde aan het einde van het dienstjaar	8037	80.733.317,99	97,08	0,00

BIJLAGE

220. NIET BEBOUWDE GRONDEN EN TERREINEN (vervolg)

Codes	Bepanting op gronden	Andere terreinen
	7 (rekening 2208)	8 (rekening 2209)
1		
a) Aanschaffingswaarde		
Aan het einde van het vorige dienstjaar.....	8012 376.190,54	5.486.813,71
Wijzigingen van het dienstjaar		
. Aankopen	8013 0,00	0,00
. Overdrachten en desaffectaties	8014 0,00	0,00
. Overboekingen tussen rubrieken	8015 0,00	0,00
Aan het einde van het dienstjaar	8016 376.190,54	5.486.813,71
b) Uitrusting en buitengewoon onderhoud		
2		
Aan het einde van het vorige dienstjaar.....	8017 0,00	3.586.928,89
Wijzigingen van het dienstjaar		
. Aankopen	8018 0,00	0,00
. Overdrachten en desaffectaties	8019 0,00	0,00
. Overboekingen tussen rubrieken	8020 0,00	0,00
Aan het einde van het dienstjaar	8021 0,00	3.586.928,89
c) Jaarlijkse herwaarderingen		
6		
Aan het einde van het vorige dienstjaar.....	8022	1.293.285,89
Wijzigingen van het dienstjaar		
. Geboekt	8023	144.368,13
. Geannuleerd ingevolge overdrachten en desaffectaties	8024	0,00
. Overgeboekt naar een andere rubriek	8025	0,00
Aan het einde van het dienstjaar	8026	1.437.654,02
d) Uitzonderlijke herwaarderingen		
7		
Aan het einde van het vorige dienstjaar.....	8027	0,00
Wijzigingen van het dienstjaar		
. Geboekt	8028	0,00
. Geannuleerd ingevolge overdrachten en desaffectaties	8029	0,00
. Overgeboekt naar een andere rubriek	8030	0,00
Aan het einde van het dienstjaar	8031	0,00
f) Afschrijvingen op buitengewoon onderhoud		
9		
Aan het einde van het vorige dienstjaar.....	8032	0,00
Wijzigingen van het dienstjaar		
. Geboekt	8033	0,00
. Geannuleerd ingevolge overdrachten en desaffectaties	8034	0,00
. Overgeboekt naar een andere rubriek	8035	0,00
Aan het einde van het dienstjaar	8036	0,00
g) Boekhoudkundige nettowaarde aan het einde van het dienstjaar		
8037	376.190,54	10.511.396,62

BIJLAGE

221. GEBOUWEN EN HUN GRONDEN

	Codes	Gronden van gebouwen		Totaal gebouwen en hun gronden
		1 (rubriek 2211)	2 (rubriek 2212/9)	
a) Aanschaffingswaarde				
Aan het einde van het vorige dienstjaar.....	8038	61.138.546,10	230.216.218,14	291.354.764,24
Wijzigingen van het dienstjaar				
. Aankopen	8039	94.324,29	2.000,00	96.324,29
. Overdrachten en desaffectaties	8040	372.928,75	399.739,49	772.668,24
. Overboekingen tussen rubrieken	8041	120.151,71	-212.093,94	-91.942,23
Aan het einde van het dienstjaar	8042	60.980.093,35	230.006.124,20	290.986.217,55
b) Uitrusting en buitengewoon onderhoud				
Aan het einde van het vorige dienstjaar.....	8043	5.715.688,18	354.201.632,35	359.917.320,53
Wijzigingen van het dienstjaar				
. Aankopen	8044	0,00	0,00	0,00
. Overdrachten en desaffectaties	8045	186.585,28	0,00	186.585,28
. Overboekingen tussen rubrieken	8046	0,00	3.095.033,62	3.095.033,62
Aan het einde van het dienstjaar	8047	5.529.102,90	357.296.665,97	362.825.768,87
c) Jaarlijkse herwaarderings				
Aan het einde van het vorige dienstjaar.....	8048	26.572.201,80	249.695.856,90	276.268.058,70
Wijzigingen van het dienstjaar				
. Geboekt	8049	1.810.223,34	3.126.673,55	4.936.896,89
. Geannuleerd ingevolge overdrachten en desaffectaties	8050	0,00	0,00	0,00
. Overgeboekt naar een andere rubriek	8051	-120.151,71	-120.533,01	-240.684,72
Aan het einde van het dienstjaar	8052	28.262.273,43	252.701.997,44	280.964.270,87
d) Uitzonderlijke herwaarderings				
Aan het einde van het vorige dienstjaar.....	8053	0,00	0,00	0,00
Wijzigingen van het dienstjaar				
. Geboekt	8054	0,00	0,00	0,00
. Geannuleerd ingevolge overdrachten en desaffectaties	8055	0,00	0,00	0,00
. Overgeboekt naar een andere rubriek	8056	0,00	0,00	0,00
Aan het einde van het dienstjaar	8057	0,00	0,00	0,00
e) Jaarlijkse afschrijvingen				
Aan het einde van het vorige dienstjaar.....	8058		307.506.557,33	307.506.557,33
Wijzigingen van het dienstjaar				
. Geboekt	8059		7.783.699,55	7.783.699,55
. Geannuleerd ingevolge overdrachten en desaffectaties	8060		235.085,34	235.085,34
. Overgeboekt naar een andere rubriek	8061		0,00	0,00
Aan het einde van het dienstjaar	8062		315.525.342,22	315.525.342,22
f) Afschrijvingen op buitengewoon onderhoud				
Aan het einde van het vorige dienstjaar.....	8063	751.831,03	201.183.157,96	201.934.988,99
Wijzigingen van het dienstjaar				
. Geboekt	8064	0,00	16.809.680,36	16.809.680,36
. Geannuleerd ingevolge overdrachten en desaffectaties	8065	0,00	0,00	0,00
. Overgeboekt naar een andere rubriek	8066	-66.847,85	0,00	-66.847,85
Aan het einde van het dienstjaar	8067	684.983,18	217.992.838,32	218.677.821,50
g) Boekhoudkundige nettowaarde aan het einde van het dienstjaar	8068	94.086.486,50	306.557.038,26	400.643.524,76

BIJLAGE

221. GEBOUWEN EN HUN GRONDEN**a) Aanschaffingswaarde**

Aan het einde van het vorige dienstjaar.....	8038	61.138.546,10	36.038.844,19	98.426.020,32
Wijzigingen van het dienstjaar				
. Aankopen	8039	94.324,29	0,00	0,00
. Overdrachten en desaffectedaties	8040	372.928,75	0,00	0,00
. Overboekingen tussen rubrieken	8041	120.151,71	0,00	0,00

Aan het einde van het dienstjaar

8042

60.980.093,35**36.038.844,19****98.426.020,32****b) Uitrusting en buitengewoon onderhoud**

Aan het einde van het vorige dienstjaar.....	8043	5.715.688,18	60.057.508,69	146.365.289,64
Wijzigingen van het dienstjaar				
. Aankopen	8044	0,00	0,00	0,00
. Overdrachten en desaffectedaties	8045	186.585,28	0,00	0,00
. Overboekingen tussen rubrieken	8046	0,00	461.275,48	1.867.382,44

Aan het einde van het dienstjaar

8047

5.529.102,90**60.518.784,17****148.232.672,08****c) Jaarlijkse herwaarderings**

Aan het einde van het vorige dienstjaar.....	8048	26.572.201,80	54.346.599,53	139.672.944,00
Wijzigingen van het dienstjaar				
. Geboekt	8049	1.810.223,34	614.613,09	1.353.337,84
. Geannuleerd ingevolge overdrachten en desaffectedaties	8050	0,00	0,00	0,00
. Overgeboekt naar een andere rubriek	8051	-120.151,71	0,00	0,00

Aan het einde van het dienstjaar

8052

28.262.273,43**54.961.212,62****141.026.281,84****d) Uitzonderlijke herwaarderings**

Aan het einde van het vorige dienstjaar.....	8053	0,00	0,00	0,00
Wijzigingen van het dienstjaar				
. Geboekt	8054	0,00	0,00	0,00
. Geannuleerd ingevolge overdrachten en desaffectedaties	8055	0,00	0,00	0,00
. Overgeboekt naar een andere rubriek	8056	0,00	0,00	0,00

Aan het einde van het dienstjaar

8057

0,00**0,00****0,00****e) Jaarlijkse afschrijvingen**

Aan het einde van het vorige dienstjaar.....	8058		63.837.165,38	167.417.701,30
Wijzigingen van het dienstjaar				
. Geboekt	8059		1.721.672,20	3.605.884,18
. Geannuleerd ingevolge overdrachten en desaffectedaties	8060		0,00	0,00
. Overgeboekt naar een andere rubriek	8061		0,00	0,00

Aan het einde van het dienstjaar

8062

65.558.837,58**171.023.585,48****f) Afschrijvingen op buitengewoon onderhoud**

Aan het einde van het vorige dienstjaar.....	8063	751.831,03	22.568.626,61	89.426.931,12
Wijzigingen van het dienstjaar				
. Geboekt	8064	0,00	3.007.307,46	6.167.544,52
. Geannuleerd ingevolge overdrachten en desaffectedaties	8065	0,00	0,00	0,00
. Overgeboekt naar een andere rubriek	8066	-66.847,85	0,00	0,00

Aan het einde van het dienstjaar

8067

684.983,18**25.575.934,07****95.594.475,64****g) Boekhoudkundige nettowaarde aan het einde van het dienstjaar**

	8068	94.086.486,50	60.384.069,33	121.066.913,12
--	------	----------------------	----------------------	-----------------------

Codes	Gronden van gebouwen		Administratieve gebouwen		Schoolgebouwen	
	1 (rekening 2211)	2 (rekening 2212)	3 (rekening 2213)			
1						
	8038	61.138.546,10	36.038.844,19			98.426.020,32
	8039	94.324,29	0,00			0,00
	8040	372.928,75	0,00			0,00
	8041	120.151,71	0,00			0,00
	8042	60.980.093,35	36.038.844,19			98.426.020,32
2						
	8043	5.715.688,18	60.057.508,69			146.365.289,64
	8044	0,00	0,00			0,00
	8045	186.585,28	0,00			0,00
	8046	0,00	461.275,48			1.867.382,44
	8047	5.529.102,90	60.518.784,17			148.232.672,08
6						
	8048	26.572.201,80	54.346.599,53			139.672.944,00
	8049	1.810.223,34	614.613,09			1.353.337,84
	8050	0,00	0,00			0,00
	8051	-120.151,71	0,00			0,00
	8052	28.262.273,43	54.961.212,62			141.026.281,84
7						
	8053	0,00	0,00			0,00
	8054	0,00	0,00			0,00
	8055	0,00	0,00			0,00
	8056	0,00	0,00			0,00
	8057	0,00	0,00			0,00
8						
	8058		63.837.165,38			167.417.701,30
	8059		1.721.672,20			3.605.884,18
	8060		0,00			0,00
	8061		0,00			0,00
	8062		65.558.837,58			171.023.585,48
9						
	8063	751.831,03	22.568.626,61			89.426.931,12
	8064	0,00	3.007.307,46			6.167.544,52
	8065	0,00	0,00			0,00
	8066	-66.847,85	0,00			0,00
	8067	684.983,18	25.575.934,07			95.594.475,64
	8068	94.086.486,50	60.384.069,33			121.066.913,12

BIJLAGE

221. GEBOUWEN EN HUN GRONDEN (vervolg)

	Codes	4	Industriële & exploitatiegebouwen (rekening 2214)	5	Gebouwen voor sport, cultuur en eredienst (rekening 2215)
a) Aanschaffingswaarde					
Aan het einde van het vorige dienstjaar.....	8038		20.306.600,81		60.500.657,65
Wijzigingen van het dienstjaar					
. Aankopen	8039	(+)	0,00		2.000,00
. Overdrachten en desaffectaties	8040	(-)	0,00		181.627,57
. Overboekingen tussen rubrieken	8041	(+)(-)	0,00		-114.552,33
Aan het einde van het dienstjaar	8042		20.306.600,81		60.206.477,75
b) Uitrusting en buitengewoon onderhoud					
Aan het einde van het vorige dienstjaar.....	8043		7.682.976,58		126.790.271,98
Wijzigingen van het dienstjaar					
. Aankopen	8044	(+)	0,00		0,00
. Overdrachten en desaffectaties	8045	(-)	0,00		0,00
. Overboekingen tussen rubrieken	8046	(+)(-)	67.222,07		550.134,17
Aan het einde van het dienstjaar	8047		7.750.198,65		127.340.406,15
c) Jaarlijkse herwaarderingen					
Aan het einde van het vorige dienstjaar.....	8048		7.551.647,62		26.691.931,89
Wijzigingen van het dienstjaar					
. Geboekt	8049	(+)	461.883,22		541.023,12
. Geannuleerd ingevolge overdrachten en desaffectaties	8050	(-)	0,00		0,00
. Overgeboekt naar een andere rubriek	8051	(+)(-)	0,00		-120.533,01
Aan het einde van het dienstjaar	8052		8.013.530,84		27.112.422,00
d) Uitzonderlijke herwaarderingen					
Aan het einde van het vorige dienstjaar.....	8053		0,00		0,00
Wijzigingen van het dienstjaar					
. Geboekt	8054	(+)	0,00		0,00
. Geannuleerd ingevolge overdrachten en desaffectaties	8055	(-)	0,00		0,00
. Overgeboekt naar een andere rubriek	8056	(+)(-)	0,00		0,00
Aan het einde van het dienstjaar	8057		0,00		0,00
e) Jaarlijkse afschrijvingen					
Aan het einde van het vorige dienstjaar.....	8058		9.375.228,71		41.191.159,21
Wijzigingen van het dienstjaar					
. Geboekt	8059	(+)	537.440,43		1.733.152,12
. Geannuleerd ingevolge overdrachten en desaffectaties	8060	(-)	0,00		235.085,34
. Overgeboekt naar een andere rubriek	8061	(+)(-)	0,00		0,00
Aan het einde van het dienstjaar	8062		9.912.669,14		42.689.225,99
f) Afschrijvingen op buitengewoon onderhoud					
Aan het einde van het vorige dienstjaar.....	8063		4.092.136,21		78.244.551,77
Wijzigingen van het dienstjaar					
. Geboekt	8064	(+)	429.275,74		6.456.639,75
. Geannuleerd ingevolge overdrachten en desaffectaties	8065	(-)	0,00		0,00
. Overgeboekt naar een andere rubriek	8066	(+)(-)	0,00		0,00
Aan het einde van het dienstjaar	8067		4.521.411,95		84.701.191,52
g) Boekhoudkundige nettowaarde aan het einde van het dienstjaar					
	8068		21.636.249,21		87.268.888,39

BIJLAGE

221. GEBOUWEN EN HUN GRONDEN (vervolg)

Codes	Op de beginbalans niet gewaardeerde gebouwen&monumenten (rekening 2218)		Andere gebouwen (rekening 2219)	
	6		7	
a) Aanschaffingswaarde	1			
Aan het einde van het vorige dienstjaar.....	8038	1.395.950,61	13.548.144,56	
Wijzigingen van het dienstjaar				
. Aankopen	8039	0,00	0,00	
. Overdrachten en desaffectaties	8040	0,00	218.111,92	
. Overboekingen tussen rubrieken	8041	0,00	-97.541,61	
Aan het einde van het dienstjaar	8042	1.395.950,61	13.232.491,03	
b) Uitrusting en buitengewoon onderhoud	2			
Aan het einde van het vorige dienstjaar.....	8043	4.194.772,59	9.110.812,87	
Wijzigingen van het dienstjaar				
. Aankopen	8044	0,00	0,00	
. Overdrachten en desaffectaties	8045	0,00	0,00	
. Overboekingen tussen rubrieken	8046	152.185,16	-3.165,70	
Aan het einde van het dienstjaar	8047	4.346.957,75	9.107.647,17	
c) Jaarlijkse herwaarderings	6			
Aan het einde van het vorige dienstjaar.....	8048	172.200,39	21.260.533,47	
Wijzigingen van het dienstjaar				
. Geboekt	8049	10.410,25	145.406,03	
. Geannuleerd ingevolge overdrachten en desaffectaties	8050	0,00	0,00	
. Overgeboekt naar een andere rubriek	8051	0,00	0,00	
Aan het einde van het dienstjaar	8052	182.610,64	21.405.939,50	
d) Uitzonderlijke herwaarderings	7			
Aan het einde van het vorige dienstjaar.....	8053	0,00	0,00	
Wijzigingen van het dienstjaar				
. Geboekt	8054	0,00	0,00	
. Geannuleerd ingevolge overdrachten en desaffectaties	8055	0,00	0,00	
. Overgeboekt naar een andere rubriek	8056	0,00	0,00	
Aan het einde van het dienstjaar	8057	0,00	0,00	
e) Jaarlijkse afschrijvingen	8			
Aan het einde van het vorige dienstjaar.....	8058	405.360,14	25.279.942,59	
Wijzigingen van het dienstjaar				
. Geboekt	8059	33.294,23	152.256,39	
. Geannuleerd ingevolge overdrachten en desaffectaties	8060	0,00	0,00	
. Overgeboekt naar een andere rubriek	8061	0,00	0,00	
Aan het einde van het dienstjaar	8062	438.654,37	25.432.198,98	
f) Afschrijvingen op buitengewoon onderhoud	9			
Aan het einde van het vorige dienstjaar.....	8063	2.110.640,71	4.740.271,54	
Wijzigingen van het dienstjaar				
. Geboekt	8064	260.805,18	488.107,71	
. Geannuleerd ingevolge overdrachten en desaffectaties	8065	0,00	0,00	
. Overgeboekt naar een andere rubriek	8066	0,00	0,00	
Aan het einde van het dienstjaar	8067	2.371.445,89	5.228.379,25	
g) Boekhoudkundige nettowaarde aan het einde van het dienstjaar	8068	3.115.418,74	13.085.499,47	

BIJLAGE

223. WEGEN

	Codes	Terreinen	Wegen en	Totaal
		van wegen (rubriek 2231)	nutsleidingen (rubriek 2232/9)	wegen (rubriek 223)
		1	2	0
a) Aanschaffingswaarde	1			
Aan het einde van het vorige dienstjaar.....	8069	45.200.489,37	199.454.167,40	244.654.656,77
Wijzigingen van het dienstjaar				
. Aankopen	8070	0,00	0,00	0,00
. Overdrachten en desaffectaties	8071	0,00	0,00	0,00
. Overboekingen tussen rubrieken	8072	0,00	0,00	0,00
Aan het einde van het dienstjaar	8073	45.200.489,37	199.454.167,40	244.654.656,77
b) Uitrusting en buitengewoon onderhoud	2			
Aan het einde van het vorige dienstjaar.....	8074		102.920.359,35	102.920.359,35
Wijzigingen van het dienstjaar				
. Aankopen	8075		0,00	0,00
. Overdrachten en desaffectaties	8076		0,00	0,00
. Overboekingen tussen rubrieken	8077		157.115,72	157.115,72
Aan het einde van het dienstjaar	8078		103.077.475,07	103.077.475,07
c) Jaarlijkse herwaarderings	6			
Aan het einde van het vorige dienstjaar.....	8079	22.050.891,83		22.050.891,83
Wijzigingen van het dienstjaar				
. Geboekt	8080	1.424.327,03		1.424.327,03
. Geannuleerd ingevolge overdrachten en desaffectaties	8081	0,00		0,00
. Overgeboekt naar een andere rubriek	8082	0,00		0,00
Aan het einde van het dienstjaar	8083	23.475.218,86		23.475.218,86
d) Uitzonderlijke herwaarderings	7			
Aan het einde van het vorige dienstjaar.....	8084	-381.568,56	0,00	-381.568,56
Wijzigingen van het dienstjaar				
. Geboekt	8085	0,00	0,00	0,00
. Geannuleerd ingevolge overdrachten en desaffectaties	8086	0,00	0,00	0,00
. Overgeboekt naar een andere rubriek	8087	0,00	0,00	0,00
Aan het einde van het dienstjaar	8088	-381.568,56	0,00	-381.568,56
e) Jaarlijkse afschrijvingen	8			
Aan het einde van het vorige dienstjaar.....	8089		154.028.440,14	154.028.440,14
Wijzigingen van het dienstjaar				
. Geboekt	8090		2.724.767,41	2.724.767,41
. Geannuleerd ingevolge overdrachten en desaffectaties	8091		0,00	0,00
. Overgeboekt naar een andere rubriek	8092		0,00	0,00
Aan het einde van het dienstjaar	8093		156.753.207,55	156.753.207,55
f) Afschrijvingen op buitengewoon onderhoud	9			
Aan het einde van het vorige dienstjaar.....	8094		43.901.789,08	43.901.789,08
Wijzigingen van het dienstjaar				
. Geboekt	8095		6.373.008,94	6.373.008,94
. Geannuleerd ingevolge overdrachten en desaffectaties	8096		0,00	0,00
. Overgeboekt naar een andere rubriek	8097		0,00	0,00
Aan het einde van het dienstjaar	8098		50.274.798,02	50.274.798,02
g) Boekhoudkundige nettowaarde aan het einde van het dienstjaar	8099	68.294.139,67	95.503.636,90	163.797.776,57

BIJLAGE

223. WEGEN

a) Aanschaffingswaarde

Aan het einde van het vorige dienstjaar.....	8069	45.200.489,37	57.045.609,38	7.820.347,67
Wijzigingen van het dienstjaar				
. Aankopen (+)	8070	0,00	0,00	0,00
. Overdrachten en desaffectaties (-)	8071	0,00	0,00	0,00
. Overboekingen tussen rubrieken (+)(-)	8072	0,00	0,00	0,00
Aan het einde van het dienstjaar	8073	45.200.489,37	57.045.609,38	7.820.347,67

b) Uitrusting en buitengewoon onderhoud

Aan het einde van het vorige dienstjaar.....	8074		94.479.812,43	
Wijzigingen van het dienstjaar				
. Aankopen (+)	8075		0,00	
. Overdrachten en desaffectaties (-)	8076		0,00	
. Overboekingen tussen rubrieken (+)(-)	8077		157.115,72	
Aan het einde van het dienstjaar	8078		94.636.928,15	

c) Jaarlijkse herwaarderingen

Aan het einde van het vorige dienstjaar.....	8079	22.050.891,83		
Wijzigingen van het dienstjaar				
. Geboekt (+)	8080	1.424.327,03		
. Geannuleerd ingevolge overdrachten en desaffectaties (-)	8081	0,00		
. Overgeboekt naar een andere rubriek (+)(-)	8082	0,00		
Aan het einde van het dienstjaar	8083	23.475.218,86		

d) Uitzonderlijke herwaarderingen

Aan het einde van het vorige dienstjaar.....	8084	-381.568,56		
Wijzigingen van het dienstjaar				
. Geboekt (+)	8085	0,00		
. Geannuleerd ingevolge overdrachten en desaffectaties (-)	8086	0,00		
. Overgeboekt naar een andere rubriek (+)(-)	8087	0,00		
Aan het einde van het dienstjaar	8088	-381.568,56		

e) Jaarlijkse afschrijvingen

Aan het einde van het vorige dienstjaar.....	8089		23.070.982,68	7.820.347,67
Wijzigingen van het dienstjaar				
. Geboekt (+)	8090		1.901.520,14	0,00
. Geannuleerd ingevolge overdrachten en desaffectaties (-)	8091		0,00	0,00
. Overgeboekt naar een andere rubriek (+)(-)	8092		0,00	0,00
Aan het einde van het dienstjaar	8093		24.972.502,82	7.820.347,67

f) Afschrijvingen op buitengewoon onderhoud

Aan het einde van het vorige dienstjaar.....	8094		36.318.503,48	
Wijzigingen van het dienstjaar				
. Geboekt (+)	8095		6.081.878,98	
. Geannuleerd ingevolge overdrachten en desaffectaties (-)	8096		0,00	
. Overgeboekt naar een andere rubriek (+)(-)	8097		0,00	
Aan het einde van het dienstjaar	8098		42.400.382,46	

g) Boekhoudkundige nettowaarde aan het einde van het dienstjaar

	8099	68.294.139,67	84.309.652,25	0,00
--	------	----------------------	----------------------	-------------

Codes	Terreinen van wegen		Grondwerken en verhardingen van wegen		Slijtlagen	
	1	(rekening 2231)	2	(rekening 2232)	3	(rekening 2233)
1						
		45.200.489,37		57.045.609,38		7.820.347,67
		0,00		0,00		0,00
		0,00		0,00		0,00
		0,00		0,00		0,00
		45.200.489,37		57.045.609,38		7.820.347,67
2						
				94.479.812,43		
				0,00		
				0,00		
				157.115,72		
				94.636.928,15		
6						
		22.050.891,83				
		1.424.327,03				
		0,00				
		0,00				
		23.475.218,86				
7						
		-381.568,56				
		0,00				
		0,00				
		0,00				
		-381.568,56				
8						
				23.070.982,68		7.820.347,67
				1.901.520,14		0,00
				0,00		0,00
				0,00		0,00
				24.972.502,82		7.820.347,67
9						
				36.318.503,48		
				6.081.878,98		
				0,00		
				0,00		
				42.400.382,46		
		68.294.139,67		84.309.652,25		0,00

BIJLAGE

223. WEGEN (vervolg)

a) Aanschaffingswaarde

Aan het einde van het vorige dienstjaar.....	8069	14.249.388,32	117.994.555,66	0,00
Wijzigingen van het dienstjaar				
. Aankopen (+)	8070	0,00	0,00	0,00
. Overdrachten en desaffectaties (-)	8071	0,00	0,00	0,00
. Overboekingen tussen rubrieken (+)(-)	8072	0,00	0,00	0,00

Aan het einde van het dienstjaar 8073 **14.249.388,32** **117.994.555,66** **0,00**

b) Uitrusting en buitengewoon onderhoud

Aan het einde van het vorige dienstjaar.....	8074	1.000.707,75	7.427.102,11	0,00
Wijzigingen van het dienstjaar				
. Aankopen (+)	8075	0,00	0,00	0,00
. Overdrachten en desaffectaties (-)	8076	0,00	0,00	0,00
. Overboekingen tussen rubrieken (+)(-)	8077	0,00	0,00	0,00

Aan het einde van het dienstjaar 8078 **1.000.707,75** **7.427.102,11** **0,00**

c) Jaarlijkse herwaarderings

Aan het einde van het vorige dienstjaar.....	8079			
Wijzigingen van het dienstjaar				
. Geboekt (+)	8080			
. Geannuleerd ingevolge overdrachten en desaffectaties (-)	8081			
. Overgeboekt naar een andere rubriek (+)(-)	8082			

Aan het einde van het dienstjaar 8083

d) Uitzonderlijke herwaarderings

Aan het einde van het vorige dienstjaar.....	8084			
Wijzigingen van het dienstjaar				
. Geboekt (+)	8085			
. Geannuleerd ingevolge overdrachten en desaffectaties (-)	8086			
. Overgeboekt naar een andere rubriek (+)(-)	8087			

Aan het einde van het dienstjaar 8088

e) Jaarlijkse afschrijvingen

Aan het einde van het vorige dienstjaar.....	8089	8.655.608,07	113.415.316,98	0,00
Wijzigingen van het dienstjaar				
. Geboekt (+)	8090	362.224,67	387.205,95	0,00
. Geannuleerd ingevolge overdrachten en desaffectaties (-)	8091	0,00	0,00	0,00
. Overgeboekt naar een andere rubriek (+)(-)	8092	0,00	0,00	0,00

Aan het einde van het dienstjaar 8093 **9.017.832,74** **113.802.522,93** **0,00**

f) Afschrijvingen op buitengewoon onderhoud

Aan het einde van het vorige dienstjaar.....	8094	975.654,36	6.595.743,31	0,00
Wijzigingen van het dienstjaar				
. Geboekt (+)	8095	5.307,44	284.973,39	0,00
. Geannuleerd ingevolge overdrachten en desaffectaties (-)	8096	0,00	0,00	0,00
. Overgeboekt naar een andere rubriek (+)(-)	8097	0,00	0,00	0,00

Aan het einde van het dienstjaar 8098 **980.961,80** **6.880.716,70** **0,00**

g) Boekhoudkundige nettowaarde aan het einde van het dienstjaar

8099 **5.251.301,53** **4.738.418,14** **0,00**

Codes	Toebehoren van wegen			Riolen		Waterleidingen	
	4	(rekening 2234)	5	(rekening 2235)	6	(rekening 2236)	
1							
8069		14.249.388,32		117.994.555,66		0,00	
8070		0,00		0,00		0,00	
8071		0,00		0,00		0,00	
8072		0,00		0,00		0,00	
8073		14.249.388,32		117.994.555,66		0,00	
2							
8074		1.000.707,75		7.427.102,11		0,00	
8075		0,00		0,00		0,00	
8076		0,00		0,00		0,00	
8077		0,00		0,00		0,00	
8078		1.000.707,75		7.427.102,11		0,00	
6							
8079							
8080							
8081							
8082							
8083							
7							
8084							
8085							
8086							
8087							
8088							
8							
8089		8.655.608,07		113.415.316,98		0,00	
8090		362.224,67		387.205,95		0,00	
8091		0,00		0,00		0,00	
8092		0,00		0,00		0,00	
8093		9.017.832,74		113.802.522,93		0,00	
9							
8094		975.654,36		6.595.743,31		0,00	
8095		5.307,44		284.973,39		0,00	
8096		0,00		0,00		0,00	
8097		0,00		0,00		0,00	
8098		980.961,80		6.880.716,70		0,00	
8099		5.251.301,53		4.738.418,14		0,00	

BIJLAGE

223. WEGEN (vervolg)

a) Aanschaffingswaarde

Aan het einde van het vorige dienstjaar.....	8069	0,00	2.102.760,73	241.505,64
Wijzigingen van het dienstjaar				
. Aankopen	8070	0,00	0,00	0,00
. Overdrachten en desaffectedaties	8071	0,00	0,00	0,00
. Overboekingen tussen rubrieken	8072	0,00	0,00	0,00
Aan het einde van het dienstjaar	8073	0,00	2.102.760,73	241.505,64

b) Uitrusting en buitengewoon onderhoud

Aan het einde van het vorige dienstjaar.....	8074	0,00	12.737,06	0,00
Wijzigingen van het dienstjaar				
. Aankopen	8075	0,00	0,00	0,00
. Overdrachten en desaffectedaties	8076	0,00	0,00	0,00
. Overboekingen tussen rubrieken	8077	0,00	0,00	0,00
Aan het einde van het dienstjaar	8078	0,00	12.737,06	0,00

c) Jaarlijkse herwaarderings

Aan het einde van het vorige dienstjaar.....	8079			
Wijzigingen van het dienstjaar				
. Geboekt	8080	(+)		
. Geannuleerd ingevolge overdrachten en desaffectedaties	8081	(-)		
. Overgeboekt naar een andere rubriek	8082	(+)(-)		
Aan het einde van het dienstjaar	8083			

d) Uitzonderlijke herwaarderings

Aan het einde van het vorige dienstjaar.....	8084			0,00
Wijzigingen van het dienstjaar				
. Geboekt	8085	(+)		0,00
. Geannuleerd ingevolge overdrachten en desaffectedaties	8086	(-)		0,00
. Overgeboekt naar een andere rubriek	8087	(+)(-)		0,00
Aan het einde van het dienstjaar	8088			0,00

e) Jaarlijkse afschrijvingen

Aan het einde van het vorige dienstjaar.....	8089	0,00	1.066.184,74	
Wijzigingen van het dienstjaar				
. Geboekt	8090	(+)	73.816,65	
. Geannuleerd ingevolge overdrachten en desaffectedaties	8091	(-)	0,00	
. Overgeboekt naar een andere rubriek	8092	(+)(-)	0,00	
Aan het einde van het dienstjaar	8093	0,00	1.140.001,39	

f) Afschrijvingen op buitengewoon onderhoud

Aan het einde van het vorige dienstjaar.....	8094	0,00	11.887,93	0,00
Wijzigingen van het dienstjaar				
. Geboekt	8095	(+)	849,13	0,00
. Geannuleerd ingevolge overdrachten en desaffectedaties	8096	(-)	0,00	0,00
. Overgeboekt naar een andere rubriek	8097	(+)(-)	0,00	0,00
Aan het einde van het dienstjaar	8098	0,00	12.737,06	0,00

g) Boekhoudkundige nettowaarde aan het einde van het dienstjaar

Codes	Andere nutsleidingen		Openbare verlichting	Wegbeplanting
	7 (rekening 2237)	8 (rekening 2238)	9 (rekening 2239)	
1				
8069	0,00	2.102.760,73	241.505,64	
8070	0,00	0,00	0,00	
8071	0,00	0,00	0,00	
8072	0,00	0,00	0,00	
8073	0,00	2.102.760,73	241.505,64	
2				
8074	0,00	12.737,06	0,00	
8075	0,00	0,00	0,00	
8076	0,00	0,00	0,00	
8077	0,00	0,00	0,00	
8078	0,00	12.737,06	0,00	
6				
8079				
8080				
8081				
8082				
8083				
7				
8084				0,00
8085				0,00
8086				0,00
8087				0,00
8088				0,00
8				
8089	0,00	1.066.184,74		
8090	0,00	73.816,65		
8091	0,00	0,00		
8092	0,00	0,00		
8093	0,00	1.140.001,39		
9				
8094	0,00	11.887,93	0,00	
8095	0,00	849,13	0,00	
8096	0,00	0,00	0,00	
8097	0,00	0,00	0,00	
8098	0,00	12.737,06	0,00	
8099	0,00	962.759,34	241.505,64	

BIJLAGE

224. KUNSTWERKEN

a) Aanschaffingswaarde

Aan het einde van het vorige dienstjaar	8100	0,00	0,00	0,00
Wijzigingen van het dienstjaar				
. Aankopen	(+) 8101	0,00	0,00	0,00
. Overdrachten en desaffectaties	(-) 8102	0,00	0,00	0,00
. Overboekingen tussen rubrieken	(+)(-) 8103	0,00	0,00	0,00

Aan het einde van het dienstjaar

8104

0,00

0,00

0,00

b) Uitrusting en buitengewoon onderhoud

Aan het einde van het vorige dienstjaar	8105		1.790.542,37	1.790.542,37
Wijzigingen van het dienstjaar				
. Aankopen	(+) 8106	0,00	0,00	0,00
. Overdrachten en desaffectaties	(-) 8107	0,00	0,00	0,00
. Overboekingen tussen rubrieken	(+)(-) 8108	0,00	0,00	0,00

Aan het einde van het dienstjaar

8109

1.790.542,37

1.790.542,37

1.790.542,37

c) Jaarlijkse herwaarderungen

Aan het einde van het vorige dienstjaar	8110	0,00		0,00
Wijzigingen van het dienstjaar		0,00		
. Geboekt	(+) 8111	0,00		0,00
. Geannuleerd ingevolge overdrachten en desaffectaties	(-) 8112	0,00		0,00
. Overgeboekt naar een andere rubriek	(+)(-) 8113	0,00		0,00

Aan het einde van het dienstjaar

8114

0,00

0,00

0,00

d) Uitzonderlijke herwaarderungen

Aan het einde van het vorige dienstjaar	8115	0,00		0,00
Wijzigingen van het dienstjaar				
. Geboekt	(+) 8116	0,00		0,00
. Geannuleerd ingevolge overdrachten en desaffectaties	(-) 8117	0,00		0,00
. Overgeboekt naar een andere rubriek	(+)(-) 8118	0,00		0,00

Aan het einde van het dienstjaar

8119

0,00

0,00

0,00

e) Jaarlijkse afschrijvingen

Aan het einde van het vorige dienstjaar	8120		0,00	0,00
Wijzigingen van het dienstjaar				
. Geboekt	(+) 8121	0,00	0,00	0,00
. Geannuleerd ingevolge overdrachten en desaffectaties	(-) 8122	0,00	0,00	0,00
. Overgeboekt naar een andere rubriek	(+)(-) 8123	0,00	0,00	0,00

Aan het einde van het dienstjaar

8124

0,00

0,00

0,00

f) Afschrijvingen op buitengewoon onderhoud

Aan het einde van het vorige dienstjaar	8125		1.779.350,40	1.779.350,40
Wijzigingen van het dienstjaar				
. Geboekt	(+) 8126	11.191,97		11.191,97
. Geannuleerd ingevolge overdrachten en desaffectaties	(-) 8127	0,00		0,00
. Overgeboekt naar een andere rubriek	(+)(-) 8128	0,00		0,00

Aan het einde van het dienstjaar

8129

1.790.542,37

1.790.542,37

1.790.542,37

g) Boekhoudkundige nettowaarde aan het einde van het dienstjaar

	8130	0,00	0,00	0,00
--	------	------	------	------

Codes	Terreinen van kunstwerken		Kunstwerken (rekening 2242)	Totaal kunstwerken (rubriek 224)
	1 (rekening 2241)	2		0
1				
8100	0,00		0,00	0,00
8101	0,00		0,00	0,00
8102	0,00		0,00	0,00
8103	0,00		0,00	0,00
8104	0,00		0,00	0,00
2				
8105			1.790.542,37	1.790.542,37
8106			0,00	0,00
8107			0,00	0,00
8108			0,00	0,00
8109			1.790.542,37	1.790.542,37
6				
8110	0,00			0,00
8111	0,00			0,00
8112	0,00			0,00
8113	0,00			0,00
8114	0,00			0,00
7				
8115	0,00			0,00
8116	0,00			0,00
8117	0,00			0,00
8118	0,00			0,00
8119	0,00			0,00
8				
8120			0,00	0,00
8121			0,00	0,00
8122			0,00	0,00
8123			0,00	0,00
8124			0,00	0,00
9				
8125			1.779.350,40	1.779.350,40
8126			11.191,97	11.191,97
8127			0,00	0,00
8128			0,00	0,00
8129			1.790.542,37	1.790.542,37
8130	0,00		0,00	0,00

BIJLAGE

226. WATERLOPEN EN WATERBEKKENS

	Codes	Terreinen van waterlopen en waterbekkens (rekening 2261)		Waterlopen en waterbekkens (rekening 2262)	Totaal waterlopen en waterbekkens (rubriek 226)
		1	2	0	
a) Aanschaffingswaarde					
Aan het einde van het vorige dienstjaar.....	8131	416.832,97		0,00	416.832,97
Wijzigingen van het dienstjaar					
. Aankopen (+)	8132	0,00		0,00	0,00
. Overdrachten en desaffectaties (-)	8133	0,00		0,00	0,00
. Overboekingen tussen rubrieken (+)(-)	8134	0,00		0,00	0,00
Aan het einde van het dienstjaar	8135	416.832,97		0,00	416.832,97
b) Uitrusting en buitengewoon onderhoud					
Aan het einde van het vorige dienstjaar.....	8136			0,00	0,00
Wijzigingen van het dienstjaar					
. Aankopen (+)	8137			0,00	0,00
. Overdrachten en desaffectaties (-)	8138			0,00	0,00
. Overboekingen tussen rubrieken (+)(-)	8139			0,00	0,00
Aan het einde van het dienstjaar	8140			0,00	0,00
c) Jaarlijkse herwaarderings					
Aan het einde van het vorige dienstjaar.....	8141	207.734,56			207.734,56
Wijzigingen van het dienstjaar					
. Geboekt (+)	8142	13.303,29			13.303,29
. Geannuleerd ingevolge overdrachten en desaffectaties (-)	8143	0,00			0,00
. Overgeboekt naar een andere rubriek (+)(-)	8144	0,00			0,00
Aan het einde van het dienstjaar	8145	221.037,85			221.037,85
d) Uitzonderlijke herwaarderings					
Aan het einde van het vorige dienstjaar.....	8146	0,00			0,00
Wijzigingen van het dienstjaar					
. Geboekt (+)	8147	0,00			0,00
. Geannuleerd ingevolge overdrachten en desaffectaties (-)	8148	0,00			0,00
. Overgeboekt naar een andere rubriek (+)(-)	8149	0,00			0,00
Aan het einde van het dienstjaar	8150	0,00			0,00
e) Jaarlijkse afschrijvingen					
Aan het einde van het vorige dienstjaar.....	8151			0,00	0,00
Wijzigingen van het dienstjaar					
. Geboekt (+)	8152			0,00	0,00
. Geannuleerd ingevolge overdrachten en desaffectaties (-)	8153			0,00	0,00
. Overgeboekt naar een andere rubriek (+)(-)	8154			0,00	0,00
Aan het einde van het dienstjaar	8155			0,00	0,00
f) Afschrijvingen op buitengewoon onderhoud					
Aan het einde van het vorige dienstjaar.....	8156			0,00	0,00
Wijzigingen van het dienstjaar					
. Geboekt (+)	8157			0,00	0,00
. Geannuleerd ingevolge overdrachten en desaffectaties (-)	8158			0,00	0,00
. Overgeboekt naar een andere rubriek (+)(-)	8159			0,00	0,00
Aan het einde van het dienstjaar	8160			0,00	0,00
g) Boekhoudkundige nettowaarde aan het einde van het dienstjaar	8161	637.870,82		0,00	637.870,82

BIJLAGE

230/233. MEUBILAIR, MATERIEEL, UITRUSTING EN VERKEERSSIGNALISATIE

	Meubilair & verkeerssignalisatie (rubriek 230)		Totaal bureau-materieel (rubriek 231)	
	Codes	O	Codes	O
a) Aanschaffingswaarde	1		1	
Aan het einde van het vorige dienstjaar.....	8162	36.741.190,84	8173	17.126.597,41
Wijzigingen van het dienstjaar				
. Aankopen	8163	902.392,88	8174	2.713.386,58
. Overdrachten en desaffectaties	8164	0,00	8175	27.236,95
. Overboekingen tussen rubrieken	8165	0,00	8176	0,00
Aan het einde van het dienstjaar	8166	37.643.583,72	8177	19.812.747,04
e) Jaarlijkse afschrijvingen	8		8	
Aan het einde van het vorige dienstjaar.....	8167	34.065.906,01	8178	13.207.666,30
Wijzigingen van het dienstjaar				
. Geboekt	8168	777.679,58	8179	2.050.468,65
. Geannuleerd ingevolge overdrachten en desaffectaties	8169	0,00	8180	0,00
. Overgeboekt naar een andere rubriek	8170	0,00	8181	0,00
Aan het einde van het dienstjaar	8171	34.843.585,59	8182	15.258.134,95
g) Boekhoudkundige nettowaarde aan het einde van het dienstjaar	8172	2.799.998,13	8183	4.554.612,09

BIJLAGE

230. MEUBILAIR EN VERKEERSIGNALISATIE**a) Aanschaffingswaarde**

Aan het einde van het vorige dienstjaar.....	8162	11.171.103,03	20.116.186,30
Wijzigingen van het dienstjaar			
. Aankopen	8163	862.678,29	39.714,59
. Overdrachten en desaffectaties	8164	0,00	0,00
. Overboekingen tussen rubrieken	8165	0,00	0,00

Aan het einde van het dienstjaar

Codes	Bureaumeubilair (rekening 2301)		Verkeerssignalisatie en straatmeubilair (rekening 2302)	
	1		2	
1				
8162		11.171.103,03		20.116.186,30
8163		862.678,29		39.714,59
8164		0,00		0,00
8165		0,00		0,00
8166		12.033.781,32		20.155.900,89
8				
8167		9.135.533,42		19.547.796,82
8168		508.389,61		199.881,86
8169		0,00		0,00
8170		0,00		0,00
8171		9.643.923,03		19.747.678,68
8172		2.389.858,29		408.222,21

e) Jaarlijkse afschrijvingen

Aan het einde van het vorige dienstjaar.....	8167	9.135.533,42	19.547.796,82
Wijzigingen van het dienstjaar			
. Geboekt	8168	508.389,61	199.881,86
. Geannuleerd ingevolge overdrachten en desaffectaties	8169	0,00	0,00
. Overgeboekt naar een andere rubriek	8170	0,00	0,00

Aan het einde van het dienstjaar

g) Boekhoudkundige nettowaarde aan het einde van het dienstjaar

Codes	Ander meubilair (rekening 2309)		Totaal meubilair en verkeerssignalisatie (rubriek 230)	
	3		0	
1				
8162		5.453.901,51		36.741.190,84
8163		0,00		902.392,88
8164		0,00		0,00
8165		0,00		0,00
8166		5.453.901,51		37.643.583,72
8				
8167		5.382.575,77		34.065.906,01
8168		69.408,11		777.679,58
8169		0,00		0,00
8170		0,00		0,00
8171		5.451.983,88		34.843.585,59
8172		1.917,63		2.799.998,13

a) Aanschaffingswaarde

Aan het einde van het vorige dienstjaar.....	8162	5.453.901,51	36.741.190,84
Wijzigingen van het dienstjaar			
. Aankopen	8163	0,00	902.392,88
. Overdrachten en desaffectaties	8164	0,00	0,00
. Overboekingen tussen rubrieken	8165	0,00	0,00

Aan het einde van het dienstjaar

e) Jaarlijkse afschrijvingen

Aan het einde van het vorige dienstjaar.....	8167	5.382.575,77	34.065.906,01
Wijzigingen van het dienstjaar			
. Geboekt	8168	69.408,11	777.679,58
. Geannuleerd ingevolge overdrachten en desaffectaties	8169	0,00	0,00
. Overgeboekt naar een andere rubriek	8170	0,00	0,00

Aan het einde van het dienstjaar

g) Boekhoudkundige nettowaarde aan het einde van het dienstjaar

BIJLAGE

231. BUREAUMEUBILAIR

Codes	Schrijf- machines		Reproductie- materieel		Informatica- materieel	
	1 (rekening 2311)	2 (rekening 2312)	3 (rekening 2313)			
a) Aanschaffingswaarde						
Aan het einde van het vorige dienstjaar.....	8173	211.278,66	113.469,74	16.092.560,13		
Wijzigingen van het dienstjaar						
. Aankopen	8174	20.395,02	0,00	2.686.646,44		
. Overdrachten en desaffectaties	8175	0,00	0,00	27.236,95		
. Overboekingen tussen rubrieken	8176	0,00	0,00	0,00		
Aan het einde van het dienstjaar	8177	231.673,68	113.469,74	18.751.969,62		
e) Jaarlijkse afschrijvingen						
Aan het einde van het vorige dienstjaar.....	8178	161.351,05	111.555,01	12.231.986,28		
Wijzigingen van het dienstjaar						
. Geboekt	8179	17.885,26	478,64	2.028.918,00		
. Geannuleerd ingevolge overdrachten en desaffectaties	8180	0,00	0,00	0,00		
. Overgeboekt naar een andere rubriek	8181	0,00	0,00	0,00		
Aan het einde van het dienstjaar	8182	179.236,31	112.033,65	14.260.904,28		
g) Boekhoudkundige nettowaarde aan het einde van het dienstjaar	8183	52.437,37	1.436,09	4.491.065,34		

Codes	Telefoon- materieel		Ander materieel		Totaal bureau- materieel	
	4 (rekening 2314)	9 (rekening 2319)	0 (rubriek 231)			
a) Aanschaffingswaarde						
Aan het einde van het vorige dienstjaar.....	8173	15.096,57	694.192,31	17.126.597,41		
Wijzigingen van het dienstjaar						
. Aankopen	8174	6.345,12	0,00	2.713.386,58		
. Overdrachten en desaffectaties	8175	0,00	0,00	27.236,95		
. Overboekingen tussen rubrieken	8176	0,00	0,00	0,00		
Aan het einde van het dienstjaar	8177	21.441,69	694.192,31	19.812.747,04		
e) Jaarlijkse afschrijvingen						
Aan het einde van het vorige dienstjaar.....	8178	7.627,92	695.146,04	13.207.666,30		
Wijzigingen van het dienstjaar						
. Geboekt	8179	2.970,06	216,69	2.050.468,65		
. Geannuleerd ingevolge overdrachten en desaffectaties	8180	0,00	0,00	0,00		
. Overgeboekt naar een andere rubriek	8181	0,00	0,00	0,00		
Aan het einde van het dienstjaar	8182	10.597,98	695.362,73	15.258.134,95		
g) Boekhoudkundige nettowaarde aan het einde van het dienstjaar	8183	10.843,71	-1.170,42	4.554.612,09		

BIJLAGE

230/233. MEUBILAIR, MATERIEEL, UITRUSTING EN VERKEERSSIGNALISATIE (vervolg)

	Codes		Codes		Codes	
	O		O		O	
a) Aanschaffingswaarde	1		1		1	
Aan het einde van het vorige dienstjaar.....	8184	30.485.377,07	8205	65.210.690,28	8226	149.563.855,60
Wijzigingen van het dienstjaar						
. Aankopen	8185	2.125.037,11	8206	4.941.034,24	8227	10.681.850,81
. Overdrachten en desaffectaties	8186	2.385.762,17	8207	0,00	8228	2.412.999,12
. Overboekingen tussen rubrieken	8187	0,00	8208	0,00	8229	0,00
Aan het einde van het dienstjaar	8188	30.224.652,01	8209	70.151.724,52	8230	157.832.707,29
b) Uitrusting en buitengewoon onderhoud	2		2		2	
Aan het einde van het vorige dienstjaar.....	8189	647.889,66	8210	170.930,80	8231	818.820,46
Wijzigingen van het dienstjaar						
. Aankopen	8190	96.212,53	8211	16.837,82	8232	113.050,35
. Overdrachten en desaffectaties	8191	109.532,64	8212	0,00	8233	109.532,64
. Overboekingen tussen rubrieken	8192	0,00	8213	0,00	8234	0,00
Aan het einde van het dienstjaar	8193	634.569,55	8214	187.768,62	8235	822.338,17
e) Jaarlijkse afschrijvingen	8		8		8	
Aan het einde van het vorige dienstjaar.....	8194	22.617.791,20	8215	50.545.987,22	8236	120.437.350,73
Wijzigingen van het dienstjaar						
. Geboekt	8195	1.903.169,40	8216	4.448.876,15	8237	9.180.193,78
. Geannuleerd ingevolge overdrachten en desaffectaties	8196	2.189.639,57	8217	0,00	8238	2.189.639,57
. Overgeboekt naar een andere rubriek	8197	0,00	8218	0,00	8239	0,00
Aan het einde van het dienstjaar	8198	22.331.321,03	8219	54.994.863,37	8240	127.427.904,94
f) Afschrijvingen op buitengewoon onderhoud	9		9		9	
Aan het einde van het vorige dienstjaar.....	8199	628.026,97	8220	83.073,56	8241	711.100,53
Wijzigingen van het dienstjaar						
. Geboekt	8200	78.843,90	8221	5.788,82	8242	84.632,72
. Geannuleerd ingevolge overdrachten en desaffectaties	8201	64.767,27	8222	0,00	8243	64.767,27
. Overgeboekt naar een andere rubriek	8202	0,00	8223	0,00	8244	0,00
Aan het einde van het dienstjaar	8203	642.103,60	8224	88.862,38	8245	730.965,98
g) Boekhoudkundige nettowaarde aan het einde van het dienstjaar	8204	7.885.796,93	8225	15.255.767,39	8246	30.496.174,54

BIJLAGE

232. TRANSPORTMATERIEEL

Codes	1	2	3
	Fietsen, bromfietsen en motorfietsen (rekening 2321)	Auto's & bestelwagens (rekening 2322)	Vrachtwagens (rekening 2323)
a) Aanschaffingswaarde	1		
Aan het einde van het vorige dienstjaar.....	8184	277.775,62	5.099.442,33
Wijzigingen van het dienstjaar			15.612.289,41
. Aankopen (+)	8185	14.924,94	325.885,96
. Overdrachten en desaffectaties (-)	8186	0,00	611.541,24
. Overboekingen tussen rubrieken (+)(-)	8187	0,00	0,00
Aan het einde van het dienstjaar	8188	292.700,56	4.813.787,05
b) Uitrusting en buitengewoon onderhoud	2		
Aan het einde van het vorige dienstjaar.....	8189		29.824,12
Wijzigingen van het dienstjaar			374.699,33
. Aankopen (+)	8190		9.493,86
. Overdrachten en desaffectaties (-)	8191		13.897,78
. Overboekingen tussen rubrieken (+)(-)	8192		0,00
Aan het einde van het dienstjaar	8193		25.420,20
e) Jaarlijkse afschrijvingen	8		
Aan het einde van het vorige dienstjaar.....	8194	260.431,10	4.496.741,80
Wijzigingen van het dienstjaar			8.309.154,32
. Geboekt (+)	8195	11.296,74	403.347,14
. Geannuleerd ingevolge overdrachten en desaffectaties (-)	8196	0,00	611.541,24
. Overgeboekt naar een andere rubriek (+)(-)	8197	0,00	0,00
Aan het einde van het dienstjaar	8198	271.727,84	4.288.547,70
f) Afschrijvingen op buitengewoon onderhoud	9		
Aan het einde van het vorige dienstjaar.....	8199		41.072,93
Wijzigingen van het dienstjaar			95.080,32
. Geboekt (+)	8200		11.111,34
. Geannuleerd ingevolge overdrachten en desaffectaties (-)	8201		12.831,75
. Overgeboekt naar een andere rubriek (+)(-)	8202		0,00
Aan het einde van het dienstjaar	8203		39.352,52
g) Boekhoudkundige nettowaarde aan het einde van het dienstjaar	8204	20.972,72	511.307,03
			7.835.267,80

BIJLAGE

232. TRANSPORTMATERIEEL (vervolg)

	Codes	Speciale en andere	Totaal transport-
		voertuigen (rekening 2329)	materieel (rubriek 232)
	4	0	
a) Aanschaffingswaarde	1		
Aan het einde van het vorige dienstjaar.....	8184	9.495.869,71	30.485.377,07
Wijzigingen van het dienstjaar			
. Aankopen	8185	0,00	2.125.037,11
. Overdrachten en desaffectaties	8186	681.397,77	2.385.762,17
. Overboekingen tussen rubrieken	8187	0,00	0,00
Aan het einde van het dienstjaar	8188	8.814.471,94	30.224.652,01
b) Uitrusting en buitengewoon onderhoud	2		
Aan het einde van het vorige dienstjaar.....	8189	243.366,21	647.889,66
Wijzigingen van het dienstjaar			
. Aankopen	8190	0,00	96.212,53
. Overdrachten en desaffectaties	8191	80.292,69	109.532,64
. Overboekingen tussen rubrieken	8192	0,00	0,00
Aan het einde van het dienstjaar	8193	163.073,52	634.569,55
e) Jaarlijkse afschrijvingen	8		
Aan het einde van het vorige dienstjaar.....	8194	9.551.463,98	22.617.791,20
Wijzigingen van het dienstjaar			
. Geboekt	8195	106.958,74	1.903.169,40
. Geannuleerd ingevolge overdrachten en desaffectaties	8196	681.397,77	2.189.639,57
. Overgeboekt naar een andere rubriek	8197	0,00	0,00
Aan het einde van het dienstjaar	8198	8.977.024,95	22.331.321,03
f) Afschrijvingen op buitengewoon onderhoud	9		
Aan het einde van het vorige dienstjaar.....	8199	491.873,72	628.026,97
Wijzigingen van het dienstjaar			
. Geboekt	8200	31.809,21	78.843,90
. Geannuleerd ingevolge overdrachten en desaffectaties	8201	41.411,80	64.767,27
. Overgeboekt naar een andere rubriek	8202	0,00	0,00
Aan het einde van het dienstjaar	8203	482.271,13	642.103,60
g) Boekhoudkundige nettowaarde aan het einde van het dienstjaar	8204	-481.750,62	7.885.796,93

BIJLAGE

233. UITRUSTING EN EXPLOITATIEMATERIEEL

	Codes	Uitrusting en	Kleine
		exploitatiematerieel (rekening 2330)	exploitatiematerieel (rekening 2339)
a) Aanschaffingswaarde	1		
Aan het einde van het vorige dienstjaar.....	8205	59.547.883,46	5.662.806,82
Wijzigingen van het dienstjaar			
. Aankopen	(+) 8206	4.879.372,63	61.661,61
. Overdrachten en desaffectaties	(-) 8207	0,00	0,00
. Overboekingen tussen rubrieken	(+)(-) 8208	0,00	0,00
Aan het einde van het dienstjaar	8209	64.427.256,09	5.724.468,43
b) Uitrusting en buitengewoon onderhoud	2		
Aan het einde van het vorige dienstjaar.....	8210	170.930,80	0,00
Wijzigingen van het dienstjaar			
. Aankopen	(+) 8211	16.837,82	0,00
. Overdrachten en desaffectaties	(-) 8212	0,00	0,00
. Overboekingen tussen rubrieken	(+)(-) 8213	0,00	0,00
Aan het einde van het dienstjaar	8214	187.768,62	0,00
e) Jaarlijkse afschrijvingen	8		
Aan het einde van het vorige dienstjaar.....	8215	45.012.036,38	5.533.950,84
Wijzigingen van het dienstjaar			
. Geboekt	(+) 8216	4.425.051,81	23.824,34
. Geannuleerd ingevolge overdrachten en desaffectaties	(-) 8217	0,00	0,00
. Overgeboekt naar een andere rubriek	(+)(-) 8218	0,00	0,00
Aan het einde van het dienstjaar	8219	49.437.088,19	5.557.775,18
f) Afschrijvingen op buitengewoon onderhoud	9		
Aan het einde van het vorige dienstjaar.....	8220	83.073,56	0,00
Wijzigingen van het dienstjaar			
. Geboekt	(+) 8221	5.788,82	0,00
. Geannuleerd ingevolge overdrachten en desaffectaties	(-) 8222	0,00	0,00
. Overgeboekt naar een andere rubriek	(+)(-) 8223	0,00	0,00
Aan het einde van het dienstjaar	8224	88.862,38	0,00
g) Boekhoudkundige nettowaarde aan het einde van het dienstjaar	8225	15.089.074,14	166.693,25

BIJLAGE

234. KUNSTPATRIMONIUM EN ALLERLEI ROEREND PATRIMONIUM

	Codes	Kunst-	Veestapel	Andere roerende	Totaal allerlei
		patrimonium 1 (rekening 2340)	2 (rekening 2341)	investerings 3 (rekening 2349)	roerend patrimon. 0 (rubriek 234)
a) Aanschaffingswaarde	1				
Aan het einde van het vorige dienstjaar.....	8247	32.457.028,57	0,00	1.186.030,95	33.643.059,52
Wijzigingen van het dienstjaar					
Aankopen	(+) 8248	532.250,28	0,00	0,00	532.250,28
Overdrachten en desaffectaties	(-) 8249	0,00	0,00	0,00	0,00
Overboekingen tussen rubrieken	(+)(-) 8250	0,00	0,00	0,00	0,00
Aan het einde van het dienstjaar	8251	32.989.278,85	0,00	1.186.030,95	34.175.309,80
d) Uitzonderlijke herwaarderingsen	7				
Aan het einde van het vorige dienstjaar.....	8252	0,00			0,00
Wijzigingen van het dienstjaar					
Geboekt	(+) 8253	0,00			0,00
Geannuleerd ingevolge overdrachten en desaffectaties	(-) 8254	0,00			0,00
Overgeboekt naar een andere rubriek	(+)(-) 8255	0,00			0,00
Aan het einde van het dienstjaar	8256	0,00			0,00
e) Jaarlijkse afschrijvingen	8				
Aan het einde van het vorige dienstjaar.....	8257		0,00	1.186.030,95	1.186.030,95
Wijzigingen van het dienstjaar					
Geboekt	(+) 8258		0,00	0,00	0,00
Geannuleerd ingevolge overdrachten en desaffectaties	(-) 8259		0,00	0,00	0,00
Overgeboekt naar een andere rubriek	(+)(-) 8260		0,00	0,00	0,00
Aan het einde van het dienstjaar	8261		0,00	1.186.030,95	1.186.030,95
g) Boekhoudkundige nettowaarde aan het einde van het dienstjaar	8262	32.989.278,85	0,00	0,00	32.989.278,85

BIJLAGE

24. VASTE ACTIVA IN UITVOERING**a) Aanschaffingswaarde**

Aan het einde van het vorige dienstjaar.....	
Wijzigingen van het dienstjaar	
Aankopen	(+)
Overdrachten en desaffectaties	(-)
Overboekingen tussen rubrieken	(+)(-)

Codes	Aankoop van en werken aan gronden (rekening 2401)		Aankoop, bouw en onderhoud van gebouwen (rekening 2402)		Wegen- en infrastructuurwerken (rekening 2403)	
	1	2	2	3	3	3
8263	7.649.677,99		198.785.415,95		45.368.182,78	
8264	33.471.993,38		53.147.598,75		6.663.498,20	
8265	0,00		0,00		0,00	
8266	0,00		-3.276.790,65		-157.115,72	
8267	41.121.671,37		248.656.224,05		51.874.565,26	

g) Boekhoudkundige nettowaarde aan het einde van het dienstjaar**a) Aanschaffingswaarde**

Aan het einde van het vorige dienstjaar.....	
Wijzigingen van het dienstjaar	
Aankopen	(+)
Overdrachten en desaffectaties	(-)
Overboekingen tussen rubrieken	(+)(-)

Codes	Studies en plannen (rekening 2404)		Totaal in uitvoering (rubriek 24)	
	4	0	0	0
8263	12.107.981,04		263.911.257,76	
8264	5.699.465,18		98.982.555,51	
8265	0,00		0,00	
8266	-138.528,63		-3.572.435,00	
8267	17.668.917,59		359.321.378,27	

g) Boekhoudkundige nettowaarde aan het einde van het dienstjaar

BIJLAGE

251. INVESTERINGSSUBSIDIES EN GIFTEN AAN PRIVE-ONDERNEMINGEN**Boekhoudkundige nettowaarden aan het einde van het vorige dienstjaar (2511/2513)**

Wijzigingen van het dienstjaar	
. Toegekende nieuwe subsidies	(+)
. Afschrijvingen	(-)
. Overboekingen tussen rubrieken.....	(+)(-)

Boekhoudkundige nettowaarde aan het einde van het dienstjaar

Codes	Investeringssubs. en gift. aan priv-ondernemingen (rubriek 251)
8268	5.083.506,42
8269	1.876.644,74
8270	2.282.860,67
8271	0,00
8272	4.677.290,49

252. INVESTERINGSSUBSIDIES EN GIFTEN AAN GEZINNEN, VZW's EN ANDERE ORGANISATIES**Boekhoudkundige nettowaarden aan het einde van het vorige dienstjaar**

Wijzigingen van het dienstjaar	
. Toegekende nieuwe subsidies	(+)
. Afschrijvingen	(-)
. Overboekingen tussen rubrieken.....	(+)(-)

Boekhoudkundige nettowaarde aan het einde van het dienstjaar

Codes	Investeringssubs. toegekend aan gez.,VZW's (rubriek 252)
8273	12.148.800,69
8271	2.436.037,41
8275	3.474.999,47
8276	0,00
8277	11.109.838,63

BIJLAGE

251. INVESTERINGSSUBSIDIES EN GIFTEN AAN PRIVE-ONDERNEMINGEN**Boekhoudkundige nettowaarden aan het einde van het vorige dienstjaar (2511/2513)**

Wijzigingen van het dienstjaar	
. Toegekende nieuwe subsidies	(+)
. Afschrijvingen	(-)
. Overboekingen tussen rubrieken.....	(+)(-)

Boekhoudkundige nettowaarde aan het einde van het dienstjaar

Codes	1	2
	Investsub. in kapit aan privé-ondernem. (rubriek 2511)	Investsub. en gift. ond vorm pat.aan privé-ondern. (rubriek 2513)
	5.083.506,42	0,00
	1.876.644,74	0,00
	2.282.860,67	0,00
	0,00	0,00
	4.677.290,49	0,00

252. INVESTERINGSSUBSIDIES EN GIFTEN AAN GEZINNEN, VZW's EN ANDERE ORGANISATIES**Boekhoudkundige nettowaarden aan het einde van het vorige dienstjaar (2521/2523)**

Wijzigingen van het dienstjaar	
. Toegekende nieuwe subsidies	(+)
. Afschrijvingen	(-)
. Overboekingen tussen rubrieken.....	(+)(-)

Boekhoudkundige nettowaarde aan het einde van het dienstjaar

Codes	1	2
	Investeringssubs. toegekend aan gezinnen (rekening 2521)	Investeringssubs. toegekend aan VZW's (rekening 2522)
8273	1.753.954,73	10.250.083,70
8271	145.853,50	2.290.183,91
8275	364.411,16	3.060.588,31
8276	0,00	0,00
8277	1.535.397,07	9.479.679,30

Boekhoudkundige nettowaarden aan het einde van het vorige dienstjaar

Wijzigingen van het dienstjaar	
. Toegekende nieuwe subsidies	(+)
. Afschrijvingen	(-)
. Overboekingen tussen rubrieken.....	(+)(-)

Boekhoudkundige nettowaarde aan het einde van het dienstjaar

Codes	3	4
	Investsubs.toeg. aan andere organ. (rekening 2523)	Investsubs. in pat. toeg. aan gez.en VZW's (rekening 2528)
8273	144.762,26	0,00
8271	0,00	0,00
8275	50.000,00	0,00
8276	0,00	0,00
8277	94.762,26	0,00

BIJLAGE

254. INVESTERINGSSUBSIDIES TOEGEKEND AAN DE HOGERE OVERHEDEN

Codes	Subs. in kap. aan hog. overheden (compte 2541)		Subs. in pat. aan hog. overheden (compte 2543)		Investsubs. toeg. aan hog. overheden (rubrique 254)	
	1		2		O	
Boekhoudkundige nettowaarden aan het einde van het vorige dienstjaar	8278	364.854,96		0,00		364.854,96
Wijzigingen van het dienstjaar						
. Toegekende nieuwe subsidies	8279	1.927.064,94		0,00		1.927.064,94
. Afschrijvingen	8280	250.134,00		0,00		250.134,00
. Overboekingen tussen rubrieken	8281	0,00		0,00		0,00
Boekhoudkundige nettowaarde aan het einde van het dienstjaar	8282	2.041.785,90		0,00		2.041.785,90

254. INVESTERINGSSUBSIDIES TOEGEKEND AAN ANDERE OVERHEIDSINSTELLINGEN

Codes	Subs. in kap. aan and. overheidsinstel. (compte 2561)		Subs. in pat. aan and. overheidsinstel. (compte 2563)		Investsubs. toeg. aan and. overheidsinstel. (rubrique 256)	
	1		2		O	
Boekhoudkundige nettowaarden aan het einde van het vorige dienstjaar	8283	22.367.138,00		0,00		22.367.138,00
Wijzigingen van het dienstjaar						
. Toegekende nieuwe subsidies	8284	6.280.536,65		0,00		6.280.536,65
. Afschrijvingen	8285	5.667.138,74		0,00		5.667.138,74
. Overboekingen tussen rubrieken	8286	0,00		0,00		0,00
Boekhoudkundige nettowaarde aan het einde van het dienstjaar	8287	22.980.535,91		0,00		22.980.535,91

261. ZAKELIJKE RECHTEN INGEVOLGE ERFPACHT OF OPSTAL

Codes	Zakelijke rechten ingevolge erfpacht of opstal (rubriek 261)	
	1	O
a) Aanschaffingswaarde		
Aan het einde van het vorige dienstjaar.....	8288	27.006.241,79
Wijzigingen van het dienstjaar		
. Aankopen	8289	0,00
. Overdrachten en desaffectaties	8290	0,00
. Overboekingen tussen rubrieken	8291	0,00
Aan het einde van het dienstjaar	8292	27.006.241,79
e) Jaarlijkse afschrijvingen		
Aan het einde van het vorige dienstjaar.....	8293	272.789,30
Wijzigingen van het dienstjaar		
. Geboekt	8294	272.789,30
. Geannuleerd ingevolge overdrachten en desaffectaties	8295	0,00
. Overgeboekt naar een andere rubriek	8296	0,00
Aan het einde van het dienstjaar	8297	545.578,60
g) Boekhoudkundige nettowaarde aan het einde van het dienstjaar	8298	26.460.663,19

BIJLAGE

262/3. VASTE ACTIVA IN LEASING

	Codes	Totaal goederen in leasing	Onroerende goederen
		0 (rubriek 262/3)	1 (rekening 2621)
a) Aanschaffingswaarde	1		
Aan het einde van het vorige dienstjaar.....	8299	0,00	0,00
Wijzigingen van het dienstjaar			
. Aankopen (+)	8300	0,00	0,00
. Overdrachten en desaffectaties (-)	8301	0,00	0,00
. Overboekingen tussen rubrieken (+)(-)	8302	0,00	0,00
Aan het einde van het dienstjaar	8303	0,00	0,00
c) Jaarlijkse herwaarderings	6		
Aan het einde van het vorige dienstjaar.....	8304	0,00	0,00
Wijzigingen van het dienstjaar			
. Geboekt (+)	8305	0,00	0,00
. Geannuleerd ingevolge overdrachten en desaffectaties (-)	8306	0,00	0,00
. Overgeboekt naar een andere rubriek (+)(-)	8307	0,00	0,00
Aan het einde van het dienstjaar	8308	0,00	0,00
d) Uitzonderlijke herwaarderings	7		
Aan het einde van het vorige dienstjaar.....	8309	0,00	0,00
Wijzigingen van het dienstjaar			
. Geboekt (+)	8310	0,00	0,00
. Geannuleerd ingevolge overdrachten en desaffectaties (-)	8311	0,00	0,00
. Overgeboekt naar een andere rubriek (+)(-)	8312	0,00	0,00
Aan het einde van het dienstjaar	8313	0,00	0,00
e) Jaarlijkse afschrijvingen	8		
Aan het einde van het vorige dienstjaar.....	8314	0,00	0,00
Wijzigingen van het dienstjaar			
. Geboekt (+)	8315	0,00	0,00
. Geannuleerd ingevolge overdrachten en desaffectaties (-)	8316	0,00	0,00
. Overgeboekt naar een andere rubriek (+)(-)	8317	0,00	0,00
Aan het einde van het dienstjaar	8318	0,00	0,00
g) Boekhoudkundige nettowaarde aan het einde van het dienstjaar	8319	0,00	0,00

BIJLAGE

262/3. VASTE ACTIVA IN LEASING

	Codes	Meubilair	Bureaumaterieel
		2 (rekening 2630)	3 (rekening 2631)
a) Aanschaffingswaarde	1		
Aan het einde van het vorige dienstjaar.....	8299	0,00	0,00
Wijzigingen van het dienstjaar			
. Aankopen (+)	8300	0,00	0,00
. Overdrachten en desaffectaties (-)	8301	0,00	0,00
. Overboekingen tussen rubrieken (+)(-)	8302	0,00	0,00
Aan het einde van het dienstjaar	8303	0,00	0,00
c) Jaarlijkse herwaarderings	6		
Aan het einde van het vorige dienstjaar.....	8304		
Wijzigingen van het dienstjaar			
. Geboekt (+)	8305		
. Geannuleerd ingevolge overdrachten en desaffectaties (-)	8306		
. Overgeboekt naar een andere rubriek (+)(-)	8307		
Aan het einde van het dienstjaar	8308		
d) Uitzonderlijke herwaarderings	7		
Aan het einde van het vorige dienstjaar.....	8309		
Wijzigingen van het dienstjaar			
. Geboekt (+)	8310		
. Geannuleerd ingevolge overdrachten en desaffectaties (-)	8311		
. Overgeboekt naar een andere rubriek (+)(-)	8312		
Aan het einde van het dienstjaar	8313		
e) Jaarlijkse afschrijvingen	8		
Aan het einde van het vorige dienstjaar.....	8314	0,00	0,00
Wijzigingen van het dienstjaar			
. Geboekt (+)	8315	0,00	0,00
. Geannuleerd ingevolge overdrachten en desaffectaties (-)	8316	0,00	0,00
. Overgeboekt naar een andere rubriek (+)(-)	8317	0,00	0,00
Aan het einde van het dienstjaar	8318	0,00	0,00
g) Boekhoudkundige nettowaarde aan het einde van het dienstjaar	8319	0,00	0,00

BIJLAGE

262/3. VASTE ACTIVA IN LEASING

	Codes	Transportmaterieel	Exploitiematerieel	Kunstpatrimonium
		4 (rekening 2632)	5 (rekening 2633)	6 (compte 2634)
a) Aanschaffingswaarde	1			
Aan het einde van het vorige dienstjaar.....	8299	0,00	0,00	0,00
Wijzigingen van het dienstjaar				
. Aankopen (+)	8300	0,00	0,00	0,00
. Overdrachten en desaffectaties (-)	8301	0,00	0,00	0,00
. Overboekingen tussen rubrieken (+)(-)	8302	0,00	0,00	0,00
Aan het einde van het dienstjaar	8303	0,00	0,00	0,00
c) Jaarlijkse herwaarderings	6			
Aan het einde van het vorige dienstjaar.....	8304			
Wijzigingen van het dienstjaar				
. Geboekt (+)	8305			
. Geannuleerd ingevolge overdrachten en desaffectaties (-)	8306			
. Overgeboekt naar een andere rubriek (+)(-)	8307			
Aan het einde van het dienstjaar	8308			
d) Uitzonderlijke herwaarderings	7			
Aan het einde van het vorige dienstjaar.....	8309			0,00
Wijzigingen van het dienstjaar				
. Geboekt (+)	8310			0,00
. Geannuleerd ingevolge overdrachten en desaffectaties (-)	8311			0,00
. Overgeboekt naar een andere rubriek (+)(-)	8312			0,00
Aan het einde van het dienstjaar	8313			0,00
e) Jaarlijkse afschrijvingen	8			
Aan het einde van het vorige dienstjaar.....	8314	0,00	0,00	
Wijzigingen van het dienstjaar				
. Geboekt (+)	8315	0,00	0,00	
. Geannuleerd ingevolge overdrachten en desaffectaties (-)	8316	0,00	0,00	
. Overgeboekt naar een andere rubriek (+)(-)	8317	0,00	0,00	
Aan het einde van het dienstjaar	8318	0,00	0,00	
g) Boekhoudkundige nettowaarde aan het einde van het dienstjaar	8319	0,00	0,00	0,00

BIJLAGE

27. SUBSIDIEBLOFTEN, LENINGEN, GECAPITALISEERDE PRODUCTEN**Subsidiebeloften**

Aan het einde van het vorige dienstjaar	8320	23.229.819,21
Wijzigingen van het dienstjaar	5	
. Ontvangen beloften	8321	20.946.950,12
. Betaling gevraagd	8322	15.680.750,18
. Geboekt als onverhaalbaar	8323	5.309.915,30
. Andere	8324	0,00
Boekhoudkundige nettowaarde aan het einde van het dienstjaar	8325	23.186.103,85

Codes		Beloofde te ontvangen subsidies (totaal) (rubriek 270)
	0	
1		
8320		23.229.819,21
5		
8321		20.946.950,12
8322		15.680.750,18
8323		5.309.915,30
8324		0,00
8325		23.186.103,85

Waarde van de toegestane lening

Aan het einde van het vorige dienstjaar	8326	82.088,33
Wijzigingen van het dienstjaar	1	
. Toegestane nieuwe leningen	8327	0,00
. Aflossing	8328	0,00
. Waardevermindering	8329	0,00
Boekhoudkundige nettowaarde aan het einde van het dienstjaar	8330	82.088,33

Codes		Toegestane leningen (totaal) (rubriek 275)
	0	
8326		82.088,33
1		
8327		0,00
5		
8328		0,00
9		
8329		0,00
8330		82.088,33

Waarde van de gekapitaliseerde financiële opbrengsten

Aan het einde van het vorige dienstjaar	8326	0,00
Wijzigingen van het dienstjaar		
. Verhogingen.....	8327	0,00
. Waardevermindering	8328	0,00
Boekhoudkundige nettowaarde aan het einde van het dienstjaar	8330	0,00

Codes		Gekapitaliseerde financiële opbrengsten (rubriek 274)
	0	
8326		0,00
8327		0,00
8328		0,00
8330		0,00

BIJLAGE

270. BELOOFDE TE ONTVANGEN SUBSIDIES

Codes	1	2	3
	<i>Investeringssub. in kap. beloofd door de hogere overheden (rekening 2704)</i>	<i>Belofde investsub. in de vorm van aflossingen van leningen (rekening 2705)</i>	<i>Investeringssub. in kap. beloofd door and. overheidsinstellingen (rekening 2706)</i>
1			
Aan het einde van het vorige dienstjaar	8320 26.670.959,80	-2.344.356,28	-1.096.784,31
5			
Wijzigingen van het dienstjaar			
. Ontvangen beloften	8321 20.946.950,12	0,00	0,00
. Betaling gevraagd	8322 15.680.750,18	0,00	0,00
. Geboekt als onverhaalbaar	8323 5.309.915,30	0,00	0,00
. Andere	8324 0,00	0,00	0,00
Boekhoudkundige nettowaarde aan het einde van het dienstjaar	8325 26.627.244,44	-2.344.356,28	-1.096.784,31

BIJLAGE

275. TOEGESTANE LENINGEN**Waarde van de toegestane lening**

Aan het einde van het vorige dienstjaar	
Wijzigingen van het dienstjaar	
. Toegestane nieuwe leningen	(+)
. Aflossing	(-)
. Waardevermindering	(-)

Boekhoudkundige nettowaarde aan het einde van het dienstjaar

Codes	Leningen aan ondernemingen (rekening 2751)		Leningen aan gezinnen, VZW's (rekening 2752)	
	1	2		
8326	0,00		82.088,33	
1				
8327	0,00		0,00	
5				
8328	0,00		0,00	
9				
8329	0,00		0,00	
8330	0,00		82.088,33	

Waarde van de toegestane lening

Aan het einde van het vorige dienstjaar	
Wijzigingen van het dienstjaar	
. Toegestane nieuwe leningen	(+)
. Aflossing	(-)
. Waardevermindering	(-)

Boekhoudkundige nettowaarde aan het einde van het dienstjaar

Codes	Leningen aan de hogere overheden (rekening 2754)		Leningen aan andere overheidsinstellingen (rekening 2756)	
	3	4		
8326	0,00		0,00	
1				
8327	0,00		0,00	
5				
8328	0,00		0,00	
9				
8329	0,00		0,00	
8330	0,00		0,00	

BIJLAGE

282. DEELNEMINGEN

	Codes	Deelnemingen in		Totaal deelnemingen (rubriek 282)
		overheidsondernemingen (rekening 2821)	privé-ondernemingen (rekening 2822)	
a) Aanschaffingswaarde	1			
Aan het einde van het vorige dienstjaar	8331	465.837.103,06	27.601.931,51	493.439.034,57
Wijzigingen van het dienstjaar				
Aankopen en inschrijvingen	8332	0,00	0,00	0,00
Overdrachten en intrekkingen	8333	1.065.787,23	0,00	1.065.787,23
Overboekingen tussen rubrieken	8334	0,00	0,00	0,00
Aan het einde van het dienstjaar	8335	464.771.315,83	27.601.931,51	492.373.247,34
c) Niet opgevraagde bedragen	2			
Aan het einde van het vorige dienstjaar	8336	277.543,97	13.648.674,00	13.926.217,97
Wijzigingen van het dienstjaar				
Inschrijvingen	8337	0,00	0,00	0,00
Volstortingen	8338	0,00	0,00	0,00
Aan het einde van het dienstjaar	8339	277.543,97	13.648.674,00	13.926.217,97
g) Boekhoudkundige nettowaarde aan het einde van het dienstjaar	8440	464.493.771,86	13.953.257,51	478.447.029,37

285. VASTRENTENDE EFFECTEN

	Codes	Totaal vastrentende effecten (rubriek 285)
		O
Aanschaffingswaarde :	1	
Aan het einde van het vorige dienstjaar	8341	256.748,88
Wijzigingen van het dienstjaar		
Aankopen en inschrijvingen	8342	0,00
Overdrachten en aflossingen	8343	0,00
Overboekingen tussen rubrieken	8344	0,00
Boekhoudkundige nettowaarde aan het einde van het dienstjaar	8345	256.748,88

BIJLAGE

288. GESTORTE WAARBORGEN OP MEER DAN EEN JAAR

	Codes	WaARBORGEN op meer dan 1 jaar
		(rubriek 288)
Aan het einde van het vorige dienstjaar	8346	0,00
Wijzigingen van het dienstjaar		
. Nieuwe gestorte waarborgen.....(+)	8347	175.147,50
. Terugvorderingen van waarborgen.....(-)	8348	0,00
Boekhoudkundige nettowaarde aan het einde van het dienstjaar	8349	175.147,50

40. DEBITEUREN

	Codes	Dienstjaar	Vorig dienstjaar
Debiteuren van belastingen en retributies.....	8350	47.702.580,71	53.918.045,20
Debiteuren van exploitatieopbrengsten.....	8351	9.690.697,94	13.633.031,82
Dubieuze debiteuren van belastingen, retributies en exploitatieopbrengsten.....	40700	4.592.832,12	4.592.832,12
TOTAAL	8352	61.986.110,77	72.143.909,14

411/2. BTW EN AANVULLENDE BELASTINGEN

	Codes	Dienstjaar	Vorig dienstjaar
Terugvorderbare B.T.W.....	41100	0,00	0,00
Aanvullende belastingen.....	41204	47.166.642,50	10.878.790,68
TOTAAL	8353	47.166.642,50	10.878.790,68

413. SUBSIDIES, GIFTEN, LEGATEN EN LENINGEN

	Codes	Dienstjaar	Vorig dienstjaar
Investeringsubsidies in kapitaal, giften en legaten.....	41301	1.170.226,37	1.191.351,37
Werkingsubsidies.....	41302	23.026.947,70	16.895.669,46
Leningen.....	41303	0,00	0,00
Leasing.....	41304	0,00	0,00
Openbare leningen.....	41306	0,00	0,00
TOTAAL	8354	24.197.174,07	18.087.020,83

BIJLAGE

415. INTRESTEN, DIVIDENDEN EN RISTORNO'S

	Codes	Dienstjaar	Vorig dienstjaar
Credietintresten op financiële rekeningen.....	41513	0,00	854,70
Terugvordering van financiële kosten van leningen.....	41514	8,91	44,49
Intresten van leningen en effecten.....	41515	98,78	0,01
Dividenden.....	41516	722.765,64	726.697,28
Ristorno's op leningsintresten	41517	0,00	0,00
Andere te ontvangen intresten	41519	0,00	0,00
TOTAAL	8355	722.873,33	727.596,48

416/8. DIVERSE VORDERINGEN

	Codes	Dienstjaar	Vorig dienstjaar
Diverse debiteuren.....	4160	11.278.830,00	11.342.763,66
Diverse dubieuze debiteuren	4170	0,00	0,00
Vervallen waarden.....	4180	951.387,85	0,00
TOTAAL	8356	12.230.217,85	11.342.763,66

419/461 INTERCOMMUNALES - VOORSCHOTTEN

	Codes	Dienstjaar	Vorig dienstjaar
Vorderingen op intercommunales in rekeningcourant (41900).....	8357	0,00	0,00
Gestorte voorschotten en vooruitbetalingen (46101).....	8358	0,00	0,00
Voorschotten en vooruitbetalingen aan gemeenteperson. (46103).....	8359	0,00	0,00
Waarb. op leningen terug te vorderen van diverse debiteur. (46105).....	8360	0,00	0,00
TOTAAL	8361	0,00	0,00

553. GELDBELEGGINGEN OP TEN HOOGSTE EEN JAAR

	Codes	Dienstjaar	Vorig dienstjaar
Geldbeleggingen op ten hoogste een jaar.....	553	2.416.530,26	2.415.862,91

55. KREDIETINSTELLINGEN EN KAS

	Codes	Dienstjaar	Vorig dienstjaar
Rekening-courant	550	47.686.271,26	54.016.959,79
waarvan Rekeningen kredietopening op leningen.....	55006	0,00	0,00
Kas speciën.....	557	685.373,91	686.928,77
TOTAAL	8362	48.371.645,17	54.703.888,56

56/58. INTERNE OVERDRACHTEN EN BETALINGEN IN UITVOERING

	Codes	Dienstjaar	Vorig dienstjaar
Interne overdrachten.....	56	64.707,00	59.393,70
Betalingen in uitvoering.....	58	4.387.555,14	1.493.231,75

BIJLAGE

49. OVERLOPENDE REKENINGEN EN WACHTREKENINGEN

	Codes	Dienstjaar	Vorig dienstjaar
Over te dragen kosten	49010	0,00	0,00
Verworven opbrengsten	49020	0,00	0,00
Beheerders der aanrekeningen	49200	24.510.770,94	31.052.502,79
Te identificeren betalingen	49600	3.761.876,43	6.615.482,20
Voorschotten op leningsintresten.....	49900	0,00	0,00
TOTAAL	8363	28.272.647,37	37.667.984,99

10. KAPITAAL

	Codes	Kapitaal (Rubriek 10)
Aan het einde van het vorige dienstjaar	8364	435.147.394,44
Stijging tijdens het dienstjaar.....	8365	0,00
Daling tijdens het dienstjaar.....	8366	0,00
Aan het einde van het dienstjaar	8367	435.147.394,44

Toelichting:

Verantwoording van de wijzigingen van het dienstjaar met vermelding van de betrokken rubrieken.

Bijgevoegde bijlage

12. GEKAPITALISEERDE RESULTATEN

	Codes	Gekapitaliseerde resultaten (rubriek 12)
Aan het einde van het vorige dienstjaar	8368	654.445.385,37
Stijging tijdens het dienstjaar.....	8369	37.066.699,06
Daling tijdens het dienstjaar.....	8370	0,00
Aan het einde van het dienstjaar	8371	691.512.084,43

Toelichting:

Verantwoording van de wijzigingen van het dienstjaar met vermelding van de betrokken rubrieken.

Bijgevoegde bijlage

BIJLAGE

14. RESERVES

	Codes	Gewoon reservfonds (rekening 14104)	Codes	Buitengewoon reservfonds (rekening 14105)
Aan het einde van het vorige dienstjaar	8372	0,00	8376	48.768.749,85
Wijzigingen van het dienstjaar				
. Toevoegingen	8373	20.000.000,00	8377	10.000.000,00
. Afnamen	8374	0,00	8378	15.000.000,00
Aan het einde van het dienstjaar	14104	20.000.000,00	14105	43.768.749,85

15. ONTVANGEN INVESTERINGSSUBSIDIES, GIFTEN EN LEGATEN

	Codes	Van ondernemingen (rubriek 151)	Codes	Van gezinnen (rubriek 152)
Bedrag van de ontvangen subsidies				
Aan het einde van het vorige dienstjaar	8379	17.260.369,30	8384	363.208,29
Wijzigingen van het dienstjaar				
. Nieuwe subsidies	8380	149.525,00	8385	0,00
. Verminderingen van het jaar	8381	147.874,76	8386	4.403,25
. Onverhaalbare posten	8382	0,00	8387	0,00
Aan het einde van het dienstjaar	8383	17.262.019,54	8388	358.805,04

	Codes	Van de hogere overheden (rubriek 154)	Codes	Van andere overheidsinstel. (rubriek 156)
Bedrag van de ontvangen subsidies				
Aan het einde van het vorige dienstjaar	8389	91.803.608,45	8394	-728.928,78
Wijzigingen van het dienstjaar				
. Nieuwe subsidies	8390	20.946.950,12	8395	0,00
. Verminderingen van het jaar	8391	10.458.249,03	8396	107.836,76
. Onverhaalbare posten	8392	5.315.349,79	8397	0,00
Aan het einde van het dienstjaar	8393	96.976.959,75	8398	-836.765,54

BIJLAGE

16. VOORZIENINGEN VOOR RISICO'S EN KOSTEN

Uitsplitsing van rubriek 160 van het passief indien deze een groot bedrag betreft

Situatie van de voorzieningen op 1ste januari van het dienstjaar
Toevoeging aan voorzieningen voor risico's en kosten (+)
Aanwending van voorzieningen voor risico's en kosten (-)
Terugneming van voorzieningen voor risico's en kosten (-)

Dienstjaar	
	37.290.438,15
	628.236,50
	14.456.717,17
	0,00
	23.461.957,48

Situatie van de voorzieningen aan het einde van het dienstjaar**17. SCHULDEN OP MEER DAN EEN JAAR****Aan het einde van het vorige dienstjaar**

Wijzigingen van het dienstjaar

. Nieuwe leningen	(+)	8400	81.728.154,82	0,00	0,00
. Onverhaalbare posten	(-)	8401	0,00	0,00	0,00
. Vervroegde aflossingen	(-)	8402	0,00	0,00	0,00
. Overboek. van het bedrag dat vervalt tijdens het jaar	(-)	8403	53.849.792,68	0,00	0,00

Aan het einde van het dienstjaar**Gedeelte dat vervalt tijdens het jaar (uitsplitsing van rubriek 43)**

Codes	Leningen ten laste van de gemeente (rekening 1710/5)		Leningen ten laste van de hog. overheden (rekening 1714)		Leningen ten laste van derden (rekening 172)	
	1	2	2	3	3	3
8399	330.624.660,98		0,00		0,00	
8400	81.728.154,82		0,00		0,00	
8401	0,00		0,00		0,00	
8402	0,00		0,00		0,00	
8403	53.849.792,68		0,00		0,00	
8404	358.503.023,12		0,00		0,00	
8405	55.819.256,53		8,91		0,00	

Aan het einde van het vorige dienstjaar

Wijzigingen van het dienstjaar

. Nieuwe leningen	(+)	8400	0,00	0,00	0,00
. Onverhaalbare posten	(-)	8401	0,00	0,00	0,00
. Vervroegde aflossingen	(-)	8402	0,00	0,00	0,00
. Overboek. van het bedrag dat vervalt tijdens het jaar	(-)	8403	0,00	0,00	0,00

Aan het einde van het dienstjaar**Gedeelte dat vervalt tijdens het jaar (uitsplitsing van rubriek 43)**

Codes	Leasingschulden (rekening 174)		Prefinancieringsleningen (rekening 175)		Openbare leningen (rekening 176)	
	4	5	5	6	6	6
8399	0,00		0,00		0,00	
8400	0,00		0,00		0,00	
8401	0,00		0,00		0,00	
8402	0,00		0,00		0,00	
8403	0,00		0,00		0,00	
8404	0,00		0,00		0,00	
8405	0,00		0,00		0,00	

Aan het einde van het vorige dienstjaar

Wijzigingen van het dienstjaar

. Nieuwe leningen	(+)	8400	0,00	0,00	330.624.660,98
. Onverhaalbare posten	(-)	8401	0,00	0,00	81.728.154,82
. Vervroegde aflossingen	(-)	8402	0,00	0,00	0,00
. Overboek. van het bedrag dat vervalt tijdens het jaar	(-)	8403	0,00	0,00	53.849.792,68

Aan het einde van het dienstjaar**Gedeelte dat vervalt tijdens het jaar (uitsplitsing van rubriek 43)**

Codes	Diverse schulden (rekening 177)		Ontvangen borgtochten (rekening 178)		Totaal financiële schulden (rekening 17)	
	7	8	8	0	0	0
8399	0,00		0,00		330.624.660,98	
8400	0,00		0,00		81.728.154,82	
8401	0,00		0,00		0,00	
8402	0,00		0,00		0,00	
8403	0,00		0,00		53.849.792,68	
8404	0,00		0,00		358.503.023,12	
8405	0,00		0,00		55.819.265,44	

* verdeelen in bijlage de sanerings en consolidatieleningen

BIJLAGE

45. SCHULDEN MET BETREKKING TOT BELASTINGEN, SOCIALE LASTEN EN BEZOLDIGINGEN

	Codes	Dienstjaar	Vorig dienstjaar
1. Belastingen			
a) BTW	4510/1	0,00	0,00
b) Belastingen en taksen	4520	16.192,32	14.215,75
c) Ingehouden bedrijfsvoorheffing	4530	-454.760,33	-454.760,33
d) Ingehouden roerende voorheffing.....	4531	536.186,26	410.261,77
e) Belastingingi,nhouding op onroerende werken (niet-geregistreerde aannemers).....	4533	0,00	0,00
Totaal Belastingen	8406	97.618,25	-30.282,81
2. Bezoldigingen en sociale lasten			
a) Bijdragen aan de RSZPPO en andere instellingen	4540	2.231.051,26	12.277.035,29
b) RSZ-inhouding op onroerende werken (niet geregistreerde aannemers).....	4543	20.236,65	20.236,65
c) Pensioenbijdragen	4545	-18.319,05	-18.319,05
d) Nettobezoldigingen en-pensioenen	4550	0,00	0,00
e) Andere inhoudingen op bezoldigingen.....	4582	27.358,57	-1.667,36
Totaal Bezoldigingen en sociale lasten	8407	2.260.327,43	12.277.285,53
TOTAAL	8408	2.357.945,68	12.247.002,72

49. REGULARISATIE EN WACHTREKENINGEN

	Codes	Dienstjaar	Vorig dienstjaar
Over te dragen opbrengsten.....	49030	0,00	0,00
Toe te rekenen kosten.....	49040	0,00	0,00
Te identificeren inningen	49500	23.245,27	30.897,08
Ontvangsten opgenomen in de hulpdagboeken	49501	47.756,41	213.557,97
Te identificeren betalingen	49600	0,00	0,00
Uit te splitsen inningen.....	49700	7.203.904,38	12.649.310,02
Ten onrechte ontvangen bedragen	49800	0,00	0,00
TOTAAL	8409	7.274.906,06	12.893.765,07

BIJLAGE

60/65. COURANTE KOSTEN

	Codes	Dienstjaar	Vorig dienstjaar
61. Diverse exploitatiediensten en -goederen			
a) Huur en huurlasten.....	610	3.850.284,92	879.845,19
b) Vergoedingen en kosten voor diensten aan het personeel.....	611	423.362,58	337.163,29
c) Erelonen, presentiegelden en andere vergoedingen aan niet-gemeentepersoneel.....	612	5.366.930,06	5.051.970,48
d) Werkingskosten.....	613	58.311.264,37	55.044.098,15
e) Verzekeringskosten (uitgezonderd personeel).....	615	1.727.652,03	1.509.745,17
f) Belastingen ten laste van de gemeente.....	616	3.037.659,15	1.953.456,38
TOTAAL	8410	72.717.153,11	64.776.278,66
62. Personeelskosten			
a) Bezoldigingen	620	300.568.666,57	294.763.005,85
waarvan onderwijzend personeel ten laste van de hogere overheden.....	62011	156.399.499,11	153.555.733,10
b) Sociale vergoedingen	621	11.613.505,60	11.360.308,18
c) Patronale bijdragen voor sociale zekerheid	622	27.490.934,95	28.292.514,53
d) Patronale pensioenbijdragen	624	34.285.727,67	33.091.567,23
e) Vergoeding van verplaatsingskosten en andere geldelijke tegemoetkomingen	625	11.512.175,12	6.658.087,83
f) Pensioenen en renten	626	523.684,52	496.301,73
g) Verzekering personeel	627	1.455,67	3.093,83
h) Diverse personeelskosten	628	0,00	221.438,35
TOTAAL	8411	385.996.150,10	374.886.317,53
63. Toegestane werkingssubsidies			
a) Aan ondernemingen.....	631	5.009.960,19	5.057.440,75
b) Aan gezinnen	632	44.298.752,41	41.148.632,39
c) Aan de hogere overheden	634	290.887,97	314.945,57
d) Aan andere overheidsinstellingen	636	208.616.271,70	202.748.496,55
TOTAAL	8412	258.215.872,27	249.269.515,26
65. Financiële kosten			
a) Financiële kosten van leningen ten laste van de gemeente	65104	8.477.515,47	8.663.187,96
b) Financiële kosten van leningen ten laste van de hogere overheden.....	65144	44,33	187,09
c) Financiële kosten van leningen ten laste van derden	65214	0,00	0,00
d) Financiële kosten van leningen van derden ingevolge beroep op de gemeentelijke waarborg	65304	0,00	0,00
e) Financiële kosten van leasingschulden	65424	0,00	0,00
f) Financiële kosten van openbare leningen	65604	0,00	0,00
g) Andere financiële lasten	657	104.894,02	151.425,89
waarvan bijdragen in de exploitatieverliezen van openbare ondernemingen	65711	0,00	0,00
h) Kosten van financieel beheer	658	28.782,06	30.869,09
TOTAAL	8413	8.611.235,88	8.845.670,03

BIJLAGE

67. UITZONDERLIJKE KOSTEN

	Codes	Dienstjaar	Vorig dienstjaar
671. Uitzonderlijke kosten van de gewone dienst			
a) Uitzonderlijke kosten van de gewone dienst	67100	3.233,82	1.313,01
a) Onverhaalbare posten van de gewone dienst	67111	8.997.107,33	5.261.995,85
b) Kleine schadeloosstellingen	67151	173.472,47	139.857,21
TOTAAL	8414	9.173.813,62	5.403.166,07
672. Uitzonderlijke kosten van de buitengewone dienst			
a) Onverhaalbare posten van de buitengewone dienst	67212	0,00	65.021,81
b) Minderwaarden bij realisatie van vaste activa	67241	789.851,12	581.327,30
c) Uitzonderlijke schadevergoedingen	67251	0,00	319.607,20
d) Eénmalige bijdragen aan privé-ondernemingen en verzekeringspremies	67261	0,00	0,00
TOTAAL	8415	789.851,12	965.956,31
673. Niet begrote uitzonderlijke kosten			
a) Uitzonderlijke minderwaarden	67311	0,00	0,00
b) Uitzonderlijke toevoeging aan afschrijvingen op vaste activa	67361	512,73	2.015.709,57
c) Toevoeging aan uitzonderlijke waardeverminder.van vaste activa	67371	0,00	0,00
d) Andere uitzonderlijke kosten	67391	0,00	0,00
TOTAAL	8416	512,73	2.015.709,57

BIJLAGE

70/75. COURANTE OPBRENGSTEN

	Codes	Dienstjaar	Vorig dienstjaar
70. Opbrengsten van de fiscaliteit			
a) Gemeentebelastingen.....	701	63.690.796,39	62.611.645,05
b) Opcentiemen en aanvullende belastingen	707	236.547.065,95	235.112.795,77
c) Boeten	709	3.519.051,11	4.137.705,56
TOTAAL	8417	303.756.913,45	301.862.146,38
71. Exploitatieopbrengsten			
a) Opbrengsten uit prestaties	7130	35.996.571,02	34.936.478,83
b) Verhuring	7132	10.938.508,80	17.601.129,09
c) Verkoop van houtkappingen	7136	0,00	2.000,00
TOTAAL	8418	46.935.079,82	52.539.607,92
72. Bijdragen in de weddenlasten van het gemeentepersoneel			
a) Bijdragen in de weddenlasten van het gedetacheerde personeel	721	386.822,49	246.245,16
b) Pensioenbijdragen van mandatarissen	724	0,00	0,00
TOTAAL	8419	386.822,49	246.245,16
73. Ontvangen werkingssubsidies			
a) Handgiften.....	733	7.038,36	7.038,36
b) Werkingssubsidies ontvangen van de hogere overheden	734	409.456.977,01	399.057.573,97
waarvan: - subsidies voor de bezoldiging van het onderwijzend personeel	73401	156.399.499,11	153.555.733,10
- Gemeentefonds en speciale fondsen	73406	162.019.657,14	161.354.991,89
c) Werkingssubsidies ontvangen van andere overheidsinstellingen	736	10.580.704,19	10.580.704,19
TOTAAL	8420	420.044.719,56	409.645.316,52
74. Terugvordering van aflossingen van leningen en aflossingen van toegestane leningen			
a) Terugvordering van aflossingen van leningen ten laste van de hogere overheden	741	3.613,37	16.721,09
b) Terugvordering van aflossingen van leningen ten laste van derden	742	0,00	0,00
c) Terugvordering van aflossingen van gewaarborgde leningen	743	0,00	0,00
d) Aflossingen van toegestane leningen	745	0,00	0,00
TOTAAL	8421	3.613,37	16.721,09
75. Financiële opbrengsten			
a) Terugvordering van financiële kosten van leningen ten laste van de hogere overheden.	751	44,33	187,09
waarvan financiële kosten van Staatsleningen.....	75144	44,33	187,09
b) Terugvordering van financiële kosten van leningen ten laste van derden	752	0,00	0,00
c) Terugvordering van financiële kosten van gewaarborgde leningen	753	0,00	0,00
d) Ristorno's op leningsintresten	754	0,00	0,00
e) Intresten op toegestane leningen	755	0,00	0,00
f) Andere financiële opbrengsten	757	15.932.764,27	28.119.515,38
TOTAAL	8422	15.932.808,60	28.119.702,47

BIJLAGE

77. UITZONDERLIJKE OPBRENGSTEN

Codes	Dienstjaar	Vorig dienstjaar	
771. Uitzonderlijke opbrengsten van de gewone dienst			
a) Uitzonderlijke opbrengsten van de gewone dienst.....	77100	4.041.215,94	9.063.800,33
b) Terugneming van voorzieningen voor risico's en kosten.....	77111	0,00	0,00
TOTAAL	8423	4.041.215,94	9.063.800,33
772. Uitzonderlijke opbrengsten van de buitengewone dienst			
a) Uitzonderlijke opbrengsten van de buitengewone dienst	77200	363.868,46	0,00
b) Meerwaarden bij realisatie van vaste activa	77241	171.276,31	171.294,65
c) Buitengewone schadevergoedingen van derden voor gemeentegoederen	77251	0,00	55.916,10
d) Eenmalige vergoeding voor zakelijke rechten ingevolge erfpacht of opstal	77261	0,00	0,00
TOTAAL	8424	535.144,77	227.210,75
773. Niet begrote uitzonderlijke opbrengsten			
a) Uitzonderlijke meerwaarden	77311	0,00	0,00
b) Uitzonderlijke verrekening van ontvangen investeringssubsidies	77361	0,00	0,00
c) Uitzonderlijke meerwaarden op roerende goederen (uitzonderlijke herwaarderingen).....	77371	0,00	0,00
d) Ander uitzonderlijke opbrengsten	77391	0,00	0,00
TOTAAL	8425	0,00	0,00

SERVICE PUBLIC REGIONAL DE BRUXELLES
GEWESTELIJK OVERHEIDSDIENST BRUSSEL

VILLE DE BRUXELLES / STAD BRUSSEL



COMPTES ANNUELS POUR L'EXERCICE
JAARLIJKSE REKENINGEN VOOR HET DIENSTJAAR
2018

OBLIGATIONS HORS BILAN / VERBINTENISSEN BUITEN BALANS
CAUTIONS / WAARBORGEN

OBJET / VOORWERP	FIRME / FIRMA	TYPE	DATE / DATUM	MONTANT / BEDRAG	LIBERATION PARTIELLE / GEDEELTELIJKE VRIJMAKING	SOLDE / SALDO
îlot Stevin CScH 902/HCL	M. Kassem EL BOUZAKHI et son épouse Mme Rabia BOUTZAHTI	garantie bancaire BBL	25/11/1999	45.455,00	24.789,35	20.665,65
permis d'environnement ancienne station total avenue du Port, 132 à 1210 Bruxelles	TOTAL BENELUX Rue du Commerce, 93 1040 - Bruxelles	garantie bancaire Banque nationale de Paris	29/09/1999	7.436,81		7.436,81
Contrat de quartier "Anneessens-Fontainas" - vente d'un immeuble sis rue d'Anderlecht 128-130 - travaux de rénovation	Fonds du logement des Familles de la région de Bruxelles-Capitale	somme consignée sur le compte 047-0317163-53 auprès de Fortis Banque	21/10/1999	49.578,70		49.578,70
rénovation de l'immeuble sis 138 rue Joseph II	M. Hassan Boujida Rue Joseph II, 138 1000 - Bruxelles	garantie bancaire Fortis Banque	3/03/2000	38.461,92	19.831,48	18.630,44
permis d'urbanisme concernant les biens situés rue Joseph II, 50 à 60, des Deux Eglises, 17 à 23 et de Spa, 14	Institut National de Crédit agricole	garantie bancaire Crédit agricole banque	13/03/2000	694.101,87		694.101,87
Permis d'urbanisme - site Kemira - lot 19	M. Cavit SEBAHAT Chaussée de Gand, 248 1080 - Bruxelles	garantie bancaire Fortis Banque	2/10/2000	2.478,94		2.478,94
garantie - îlot Stévin - vente publique 21/9/2000 - Rue Joseph II n° 140	M. Domenico ROSSETTI DI VALDALBERO et Mme Lara ISASA SARRALDE Rue Froissart, 119 1040 - Bruxelles	garantie bancaire Dexia Banque	16/11/2000	48.339,24		48.339,24
garantie - îlot Stévin - vente publique 21/9/2000 - Rue Stevin, 87	M. Thylbert GHEYSELINCK Mme Thérèse MARECHAL Avenue Eudore Pirmez, 31 1040 Etterbeek	garantie bancaire KBC Banque	24/11/2000	63.212,85	56.891,56	6.321,29
garantie - îlot Stévin - vente publique 21/9/2000 - Rue du Taciturne, 33	M. Vincent MARBAIX Rue du trône, 47 1050 - Bruxelles		23/11/2000	39.662,96		39.662,96
permis d'urbanisme 17P99 - réalisation de travaux à l'immeuble situé quai aux Pierres de Taille, 28-29 et rue du Canal, 62	ABILIS SA / CEMSTOBEL BRUXELLES / FIMBRUX SA Rue du Canal, 59 1000 - Bruxelles	garantie bancaire Fortis Banque	28/02/2001	654.438,91	328.446,52	325.992,39
permis d'urbanisme 38C99 octroyé le 23/02/2001 - réalisation de travaux à l'immeuble situé rue Claessens, 131-139 angle rue Dieudonné Lefèvre et rue de Molenbeek, 182-188	CAISSE DE CONGES PAYES DE L'ALIMENTATION BELGE Avenue de Cortenbergh, 172/2 1000 - Bruxelles	garantie bancaire Banque artesia SA	23/02/2001	75.000,00		75.000,00
travaux de rénovation de l'immeuble sis rue de Cureghem, 31	FONDS DU LOGEMENT DES FAMILLES DE LA REGION DE BRUXELLES-CAPITALE	versement ur compte 055-0030551-05 DEXIA	27/04/2001	64.452,32		64.452,32
cfr convention du 23/04/2001	CODITEL BRABANT SA Rue des Deux Eglises, 26 1000 - Bruxelles	garantie bancaire BBL	25/04/2001	50.000,00		50.000,00
désamiantage rue de la Senne, 7	M. YVES DE PRINS	garantie bancaire réf 3016799-02 Dexia Banque	26/02/2002	371,80		371,80
travaux permis d'urbanisme 59C00 relatif à l'immeuble avenue de la Croix Rouge, 81	S.C.R.L.C.I.B.E.	garantie bancaire ref 30206100/850005 Dexia Banque	26/02/2002	3.718,40		3.718,40
permis d'urbanisme	SPACE AND SPACE NV	garantie bancaire BBL 20-661645	24/06/2002	55.776,04		55.776,04
désamiantage rue de la Loi 72 et Joseph II 53/57s Colonies	MODERN RENOVATION TECHNICS	garantie bancaire Gerling ncm	10/01/2003	5.577,60		5.577,60
permis d'environnement Rond point Robert Schuman, 11	BEFIMMO SCA	garantie bancaire BBL	22/01/2003	5.243,00		5.243,00
permis d'environnement octroyé le 4/6/2002 relatif à l'immeuble sis rue de Louvain, 4	A.M. CFE SA - LUK SPRL - RENOTEC SA - WILLICH - REVISMA SA (T.V. STOCK)	garantie bancaire ref 05000-5007-10 KBC Bank	26/02/2003	216,00		216,00
permis d'environnement octroyé le 26/2/2002 relatif à l'immeuble sis rue du Taciturne, 34/38	A.M. CFE SA - LUK SPRL - RENOTEC SA - WILLICH - REVISMA SA (T.V. STOCK)	garantie bancaire ref 05000-5006-09 KBC Bank	26/02/2003	528,00		528,00
milieuvgrunning betreffende het gebouw gelegen Kunstlaan, 46	ABESTOS REMOVAL NV	garantie bancaire nr 80224-01081-76 Fortis Bank	25/02/2003	1.115,52		1.115,52
permis d'environnement relatif à l'immeuble rue du Pré aux Oies 303	THOMAS ET PIRON SA	garantie bancaire BBL 50/047867	27/02/2003	16.200,00		16.200,00
remise en état des lieux des trottoirs, des voies publiques, du mobilier urbain, des réseaux d'égouttage et des plantations adjacentes au chantier rue de l'Industrie 29, 29A et 31	SOFINA SA et REBELCO sa	garantie bancaire DEXIA BANQUE	15/04/2003	7.975,35		7.975,35
permis d'environnement relatif à l'immeuble sis avenue Louise, 326	RIVA & MARIANI	garantie bancaire RAS	13/06/2003	44.620,00		44.620,00
permis d'environnement relatif à l'immeuble sis rue de la Loi, 76 et rue Joseph II 67A et 71	COMPAGNIE D'ENTREPRISE CFE	garantie bancaire ING	23/06/2003	416,46		416,46
permis d'environnement relatif à l'immeuble sis rue Royale, 12	CFE NV - LUK BVBA - RENOTEC NV - WILLICH REVISMA NV Tijdelijke Handelsvenootschap	garantie bancaire KBC n° 726-2537174-25	20/06/2003	1.859,00		1.859,00

OBJET / VOORWERP	FIRME / FIRMA	TYPE	DATE / DATUM	MONTANT / BEDRAG	LIBERATION PARTIELLE / GEDEELTELIJKE VRIJMAKING	SOLDE / SALDO
permis d'environnement relatif à l'immeuble Rue de la Loi 61/65 et Jacques de Lalaingstraat 10/14	ASBESTOS REMOVAL NV	garantie bancaire Fortis banque n° 80402-00301-87	9/02/2004	10.411,52		10.411,52
traitement déchets d'amiante - Hôtel "Le Plaza" bd A. MAX 118/126	AXIMA SERVICES	Garantie bancaire Fortis Banque n°80304-00639-44	17/04/2003	111,50		111,50
remise état trottoirs réseaux égouts ... chantier rues du Luxembourg 38/42 et Marie de Bourgogne 18/22	Maurice Delens - Van Rymenant, Amart, assoc moment	Garentie bancaire ING n° 10-525648	18/03/2004	27.225,00		27.225,00
Permis urbanisme immeuble bld Baudouin chée d'Anvers	PROJECT BOUDEWIJNLAAN	garantie bancaire 80406-50738-56	1/07/2004	74.368,06		74.368,06
Chantier rue Montoyer 47 - remise état trottoirs....	Herpain Entreprises	garantie bancaire KBC n° 726-3200405-67	13/10/2004	21.767,00		21.767,00
Chantier rue des Minimes 26-28 - aménagement deux logements	Flamant sa	garantie bancaire KBC n° 726-3179547-64	4/10/2004	85.000,00		85.000,00
Herstelling voetpaden wegen rond de werf gelegen te Louizalaan 397 te 1050 Brussel	WILLEMEN GENERAL CONTRACTOR NV	De Nationale Borg garantie n° 11016 AB 25	4/07/2005	5.357,00		5.357,00
Werk voor asbestverwijdering gelegen Groendreef 10 en Helihavenlaan 9-10-11 te 1000 Brussel	ASBESTOS REMOVAL NV	De Nationale Borg garantie n° 11564 AA 12	10/08/2005	743,68		743,68
remise en état trottoirs voies publiques plantations chantier sis av Antoine Depage 15-31 à 1000 Bruxelles	BOUYGUES BELGIUM SA	ING garantie n° 10-527054	9/08/2005	12.250,00		12.250,00
milieuvergunning herstelling van de voetpaden wegen rond de werf gelegen Waterloolaan 20-25 te Brussel	VOORUITZICHT BOUWONDERNEMING NV	Caisse de dépôt acte n° 72840-B	30/11/2005	15.689,00		15.689,00
chantier sis rue de la Loi 15-17-19	ENTREPRISES LOUIS DE WAELE	FORTIS n° 80604-00400-33	21/04/2006	45.337,00		45.337,00
permis pour appartements rue du Commerce	PROJECT CORTENBERGH SA	FORTIS n° 80607-50225-76	6/07/2006	20.000,00		20.000,00
permis d'urbanisme 13W/03 transformation anciens hotels de maître Bd de Waterloo 20-25	sa FAUBOURG D'EGMONT et sa ALKIMMO	KBC n° 726-4179324/726-4179343-813838154-41	13/06/2006	5.200.000,00		5.200.000,00
Remise en état trottoirs mobilier urbain chantier rue Charles-Quint 25 bd Clovis 40 groupe scolaire Max Carter construction école maternelle	SOCATRA SA	80610-50391-27	10/10/2006	2.334,00		2.334,00
Rénovation bien sis bd du Midi 146	CO.Br.Ha SA	Z002936	23/03/2006	50.000,00		50.000,00
permis envr chantier de décontamination amiante sis Bd du Roi Albert II, 30 (WTC tour T1)	SOGEPRO (FREPM)	DEXIA	28/11/2006	85.229,45		85.229,45
milieuvergunning rond de werf gelegen Baron Hortastraat 9 1000 Brussel	DENYS NV	KBC 726-4416510-83	15/12/2006	5.952,00		5.952,00
permis d'environnement chantier de décontamination d'amiante immeuble sis Bd Pachéco 44	DEXIA	dexia	14/03/2007	1.110,00		1.110,00
remise en état des lieux chantier sis rue du Pépin 15/23	SINTRA CONSTRUCT SA	CBC 728-0654567-49	15/03/2007	38.693,00		38.693,00
Asbestverwijderingswerken Paepenvest 12	ATMB FINAUXA sa	versement sur compte 091-0001375-46	3/04/2007	777,00		777,00
stedenbouwkundige vergunning 7V/05	VBM bvba	KBC 726-4640541-44	20/04/2007	5.000,00		5.000,00
permis d'environnement PE-17C/07-div3 désamiantage chantier rue des Chartreux 45 - Partena chaufferie	AXIMA SERVICES	ING N° 01-334491	11/05/2007	370,00		370,00
Remise en état des lieux chantier rue des Quatre Bras 13	AMART sa	80710-00596-69	22/10/2007	38.366,00		38.366,00
herstelling te verzekeren van de voetpaden rond de werf gelegen te 1020 Laken, Verhoevenstraat 10-12	DWS INVEST	KBC n° 726-4857414-25	19/09/2007	5.582,48		5.582,48
remise en état des lieux chantier Ambassade de Norvège - rue Archimède 17	ENTREPRISES JACQUES DELENS	FORTIS n° 80801-00245-51	11/01/2008	15.872,00		15.872,00
remise en état des lieux chantier rue du Commerce 123-129-131	CIT BLATON	FORTIS n° 80801-00669-87	25/01/2008	9.573,00		9.573,00
remise en état des lieux chantier sis "Maison communale de Laeken" rue des Palais Outre-Ponts 458-460	Les Entreprises Louis De Waele	DEXIA n° W3160	21/02/2008	9.419,04		9.419,04
herstelling te verzekeren van de voetpaden rond de werf gelegen Wetstraat 155 1130 Brussel	G&A DE MEUTER	DE NATIONALE BORG n° 10996 AA 225	28/03/2008	102.146,00		102.146,00
remise état des lieux chantier rue Belliard 194/218 rue Froissart 86/92	Les Entreprises Louis De Waele - sa Valens	ING n° 10-531398 et 10-531399	20/03/2008	5.333,98		5.333,98
remise en état des lieux chantier sis rue Belliard, Juste Lipse, Froissard et chée Etterbeek	Association momentanée VALENS - LOUIS DE WAELE	NATIONALE BORG n° 11373 AC 12-11431 AB 8	28/04/2008	49.478,00		49.478,00

OBJET / VOORWERP	FIRME / FIRMA	TYPE	DATE / DATUM	MONTANT / BEDRAG	LIBERATION PARTIELLE / GEDEELTELIJKE VRIJMAKING	SOLDE / SALDO
remise en état des lieux chantier rues de la Croix de Fer, de la Presse et de Louvain	ENTREPRISES LOUIS DE WAELE	NATIONALE BORG n° 11373 AC 11	23/05/2008	37.678,64		37.678,64
asbestverwijdering gelegen Minimenstraat 107-137	DOCKX VERBO	KBC n° 726-5561309-88	19/09/2008	259,00		259,00
permis d'urbanisme bien situé rue de Louvain 58 rue de la Presse 35-43-47 rue de la Croix de Fer 79-87	COMPAGNIE IMMOBILIERE DE Belgique sa	FORTIS n° 80802-50047-85	4/02/2008	258.400,00		258.400,00
permis d'urbanisme bien situé rue de Louvain 58 rue de la Presse 35-43-47 rue de la Croix de Fer 79-87	COMPAGNIE IMMOBILIERE DE Belgique sa	FORTIS n° 80802-50046-84	4/02/2008	216.220,00		216.220,00
permis urbanisme 30S05 construction nvl immeuble angle bld Simon Bolivar et chée Anvers	NORTH LIGHT SA	FORTIS n° 80801-50301-55	9/01/2008	2.204.000,00		2.204.000,00
permis d'urbanisme 135L/04 rue de la Loi 99-105 / rue Jacques de Lalaing	LEASELEX (REALEX)	RBS NLNL1BE10H126214	20/01/2011	1.584.125,00		1.584.125,00
remise état des lieux chantier projet Résidence Palace	AM VALENS - ENT LOUIS DE WAELE	BANCA MONTE PASCHI BELGIO n° 43187	9/02/2009	6.560,00		6.560,00
remise état des lieux chantier Huderf sis Place Arthur Van Gehuchten 4	CFE BRABANT sa	NATIONALE BORG n° 10831 AD 168	17/02/2009	12.875,00		12.875,00
réalisation de 109 m2 de logements	IMMOBEL	FORTIS n° 80903-50221-37	11/03/2009	131.290,00		131.290,00
08/PPAS PACHECO IRIE/ENERGIE	3E sa	BNP PARIBAS FORTIS n° 81003-51955-04	15/04/2010	1.030,00		1.030,00
chantier site Bruyn Noord	SM BRUYN NORD	CDC n° 77792-B	16/06/2010	55.528,00		55.528,00
chantier Nijverheidsstraat 6/ Montoyerstraat 21	MONTINDU nv	BNP PARIBAS n° 81006-50869-61	17/06/2010 + 11/04/2011	251.797,50		251.797,50
chantier rue au beurre 29/ rue de la Colline 24	PARNASSOS TAKI	CBC 728-1003344-14	23/06/2010	75.000,00		75.000,00
chantier Archimedesstraat - Kortenberglaan	THV LEOPHAT	NL1BE10G126083 RBS	23/07/2010	2.514,00		2.514,00
chantier rue de la Loi - av des Arts (métro Art-loi)	CFE sa	Nationale Borg n° 10831 AE 247	3/09/2010	5.043,75		5.043,75
chantier rue Bruyn 105/141	GALERE - CEI DE MEYER	ING 01-343888	10/08/2010	20.742,25		20.742,25
chantier rue de l'Ecuyer 61/65	AM VALENS - ENT LOUIS DE WAELE	FORTIS PARIBAS 81008-50742-17	20/08/2010	3.435,00		3.435,00
chantier Nieuwlandstraat 42-58	HEIJMANS BOUW	garantie NATIONALE BORG N° 11348 AC 444	26/10/2010	6.658,00		6.658,00
convention du 9/04/2001	IBDE	GI11/11/3206400/850015	9/12/2010	50.000,00		50.000,00
chantier Square Frère Orban 7-8-9-10	CFE	Nationale Borg 10831-AE 269	23/02/2011	64.333,00		64.333,00
chantier rue De Crayer 4-6	Herpain Entreprises	ING 01-348323	15/03/2011	6.218,00		6.218,00
chantier Taborastraat 4	CROSSROADS	KBC 726-7087496-77	14/03/2011	20.000,00		20.000,00
rue Neuve 13/15 et d'Argent 8/22	LOUIS DE WAELE	BNP PARIBAS 81103-00462-94	22/03/2011	26.905,00		26.905,00
rue Van Maerlant - chaussée Etterbeek	BPC SA	BNP PARIBAS 81107-50569-24	13/07/2011	89.735,00		89.735,00
Verdunstraat	MATEXI	versement sur compte 091-0001375-46 20110926003	10/08/2011	47.274,26		47.274,26
rue des Ursulines 2A 1000 Bruxelles	CFE BRABANT sa	Nationale Borg 10831-AE 301	1/09/2011	25.370,00		25.370,00
chaussée d'Etterbeek 64-66	Les Entreprises Louis De Waele	ING 01-353194	17/11/2011	22.712,50		22.712,50
Square Marie-Louise 58 à 61	LIXON sa	BNP PARIBAS 81112-00386-52	19/12/2011	13.440,00		13.440,00
Place du Jeu de Balle 18-20	ACH CONSTRUCT	BNP PARIBAS 81203-51352-38	16/04/2012	5.604,00		5.604,00
Eikstraat 21 - Villersstraat 3	N.V. B&B	BNP PARIBAS 81204-51098-68	9/05/2012	50.000,00		50.000,00
Langle de la rue Stéphanie -Rue Princesse Clémentine	SA GROUPE THIRAN	BNP PARIBAS 81206-00116-94	6/06/2012	8.377,50		8.377,50
Avenue Frankil Roosevelt, 45 - Ambassade d'Arabie Saoudite	SA HERPAIN	BANCA MONTE PASCHI BELGIO N° 55316	12/06/2012	3.022,50		3.022,50
Rue Picard, 3 et avenue du Port 86	S.A. PROJECT T&T	BNP PARIBAS 81208-50179-91	6/08/2012	1.588.875,00		1.588.875,00
Rue steyls 77/111	L'AM STEYLS	BELFIUS 071-3032052-87	19/09/2012	466.250,00		466.250,00
boulevard de Waterloo 26	AMART sa	NATIONALE BORG 12105 AB 20	17/04/2012	3.752,50		3.752,50

OBJET / VOORWERP	FIRME / FIRMA	TYPE	DATE / DATUM	MONTANT / BEDRAG	LIBERATION PARTIELLE / GEDEELTELIJKE VRIJMAKING	SOLDE / SALDO
Rue Belliard,135 (Parc Léopold)	S.M. BPC - CFE	NATIONALE BORG 10831 AE 346 - 11613 AC 2	15/01/2013	29.012,50		29.012,50
Rue Brederode, 9 - 13	Louis DE WAELE et WILLEMEN GENERAL CONTRACTOR NV	BNP PARIBAS 81303-00190-71	21/03/2013	33.013,00		33.013,00
Avenue de la Reine, 183	SUD CONSTRUCT SA	BNP PARIBAS 81303-51132-88	9/04/2013	4.142,00		4.142,00
rue de Ligne 13/1, 1000 Bruxelles	PACHECO	KBC 726-8505204-33	12/08/2013	200.000,00		200.000,00
Treurenberg 16- 28 / Leuvenplein 2-10	DEMOCO NV	BELFIUS CRMW008774	1/07/2013	23.970,00		23.970,00
Avenue du Port 130	CFE SA	NATIONALE BORG 10831 AE 366	30/08/2013	13.600,00		13.600,00
Rue des Boîteux et rue Montagne au Herbes Potagères	SM BPC-ELDW	BNP PARIBAS 81308-50694-03 et 81308-00375-27	2/09/2013	20.741,00		20.741,00
plusieurs bénéficiaires (19 communes)	SIBELGA SCRL	KBC BRUSGO0000098	18/11/2013	50.000,00		50.000,00
Boulevard pachéco	THV RACAIR	NATIONAL BORG 10991 AD 134	30/11/2011	17.297,50		17.297,50
Rue de Louvain	LOUIS DE WAELE	BNP PARIBAS 81409-50971-58 / 81409-00341-62	1/10/2014	33.000,00		33.000,00
Rue de Witloof	BESIX SA	BELFIUS CRMW009552	22/11/2013	5.000,00		5.000,00
Rue des Deux Eglises	LIXON sa	BNP PARIBAS 81311-00162-84	9/12/2013	6.670,00		6.670,00
Quai de Willebroeck, 35/Quai des péniches	ATENOR GROUP SA	BNP PARIBAS 81310-50524-13	14/10/2013	1.375.300,00		1.375.300,00
Rue d'Argent et rue Montagne aux Herbes Potagères	BPC -ELDW CLUSTER	BNP PARIBAS 81502-50326-23 /B 81502-00115-58	11/02/2015	123.885,00		123.885,00
Vandenbrandenstraat 63	DEMOCO NV	BELFIUS W012679	3/07/2015	4.128,00		4.128,00
Rue de la Loi 107	SM LOUIS DE WAELE	BNP PARIBAS 3189/81509-50079-18	3/09/2015	99.042,50		99.042,50
Rue Haute 127,131-133	COLEN SA	BELFIUS CRMW013500	7/01/2015	2.621,25		2.621,25
Rue du Meiboom 24-36	ACH CONSTRUCT	SOCIETE GENERALE 83742-B	11/02/2016	16.510,00		16.510,00
Warandeberg 3	G&A DE MEUTER	NATIONALE BORG 10996 AE 6	9/02/2016	12.500,00		12.500,00
Avenue Louise 312-325	CFE BATIMENT BRABANT WALLONIE SA	NATIONALE BORG 11613 AG 3	16/03/2016	7.839,75		7.839,75
Trierstraat 66-68 hoek Montoyestraat 78	MEVACO-BOUWBEDRIJF NV	KBC BANK 726-8923569-37	10/02/2016	7.870,00		7.870,00
Petit chemin vert 99	SA FRANKI - SA GILLION CONSTRUCT ASSOCIATION	ING 01-387535	14/03/2016	8.322,50		8.322,50
Guimardstraat 9	CORDEEL ZETEL TEMSE NV	10869 AF 37	11/04/2016	14.975,00		14.975,00
Havenlaan67-73	CORDEEL ZETEL TEMSE NV	NATIONALE BORG 10869 AF 39	19/04/2016	27.105,00		27.105,00
Avenue Louise 321-325	GILLION ET FILS SA	ING 01-388289	13/04/2016	7.840,00		7.840,00
Rue Haute 260	JACQUES DELENS	BNP PARIBAS 3189/81605-50485-43	13/05/2016	13.760,00		13.760,00
rue de Molenbeek, rue Wautier, rue Claessens et rue Tivoli	SM BAM CONTRACTORS-JACQUES DELENS-CFE BR.	KBC BRUSGO00010030	14/06/2016	108.327,50		108.327,50
Vivoordsesteenweg	CORDEEL ZETEL TEMSE NV	NATIONALE BORG 10869 AF 42	31/05/2016	9.675,00		9.675,00
Rue de la Paroisse 161-199	IN ADVANCE SA	CBC 728-1568173-12	17/05/2016	4.418,75		4.418,75
Steylsstraat 44	DEMOCO NV	EURLER HERMES 23/000401/0010	8/12/2016	4.995,00		4.995,00

OBJET / VOORWERP	FIRME / FIRMA	TYPE	DATE / DATUM	MONTANT / BEDRAG	LIBERATION PARTIELLE / GEDEELTELIJKE VRIJMAKING	SOLDE / SALDO
Montoyerstraat 25	INTERBUILD NV	BNP PARIBAS 81612-00139-88	19/12/2016	7.855,00		7.855,00
Congresplein	INTERBUILD NV	BNP PARIBAS 81612-00138-87	19/12/2016	13.900,00		13.900,00
Boulevard de Waterloo 64	SOCATRA SA	ING 01-394369	20/12/2016	4.622,00		4.622,00
Handelsstraat 76-80	DEMOCO NV	EULER HERMES 23/000401/0007	15/11/2016	17.832,00		17.832,00
Groendreef 1,3,5	JACQMAIN NV	ING 01-392934	23/11/2016	15.690,00		15.690,00
Rue Haute 195	COLEN SA	ING 01-394132	1/12/2016	5.892,00		5.892,00
Willebroekkaai 22	JAN STALLAERT NV	KBC ANTWGO0004235	7/11/2016	51.120,00		51.120,00
Emile Delvastraat 114	JAN DE NUL NV	KBC VLAAGO0004952	3/11/2016	31.357,50		31.357,50
Heembeekstraat/ Sint-Nikolasstraat	JANSSEN NV	ING 01-391720	25/10/2016	5.377,00		5.377,00
Avenue Louise 165	VALENS SA	BNP PARIBAS 3189/81610-50613-39	14/10/2016	16.882,50		16.882,50
Bischoffsheimlaan 12-21	DE MEUTER NV	NATIONALE BORG 10996 AE 21	12/10/2016	39.657,50		39.657,50
Rue de l'Industrie 26-38	VIMAR SPRL	ING 01-392227	16/09/2016	21.067,50		21.067,50
Middelweg 117	EDK SA	BNP PARIBAS 81609-50959-04	23/09/2016	3.852,00		3.852,00
Rue des Fabriques 54	ENTREPRISE JACQUES DELENS	BNP PARIBAS 3189/81605-50400-55	12/05/2016	5.742,50		5.742,50
Rue du Venezuela 21	VALENS SA	BNP PARIBAS 3189/81607-50481-25	12/07/2016	1.312,00		1.312,00
Rue de l'Ommegang 2	SM HERPAIN-LOUIS DE WAELE	KBC BRUSGO0010307	8/07/2016	37.095,00		37.095,00
Sint-Jansstraat 32-38	SM ERAERTS-JAN DE NUL-WILLEMEN	KBC VLAAGO0004563	5/08/2016	41.415,00		41.415,00
Rue Ducale 63	FRANKI FOUNDATIONS BELGIUM NV	NATIONALE BORG 11265 AC 535	16/06/2016	3.272,00		3.272,00
Rue de la Roue / Rue du Poinçon	SOCIETE MOMENTANEE FRANKI WILLEMEN	CREDIMUNDI 2016/000153	13/06/2016	16.871,75		16.871,75
Rue de la Roue / Rue Terre-Neuve	SA CIT BLATON	BNP PARIBAS 81607-00046-30	6/07/2016	11.675,00		11.675,00
Rue Van Artelvede - Rue des Six Jetons	IN ADVANCE SA	KBC BRUGO0012354	11/01/2017	14.710,00		14.710,00
Quai de Willebroeck 22	SA VALEN	BNP PARIBAS 3189/81612-50778-93	19/12/2016	32.867,50		32.867,50
Av. Louise 306 - Rue Vilain XIII	SA SOCIETE D'APPLICATIONS ET DE TRAVAUX	KBC BRUSGO0012381	13/01/2017	16.118,75		16.118,75
Oorlogskruisenlaan 78	NV DENYS	ING 01-392922	11/01/2017	20.625,00		20.625,00
Rue du Midi 133 - Rue des Bogards	SA IN ADVANCE	KBC BRUSGO0012487	23/01/2017	6.035,63		6.035,63
Rue Dieudonné Lefèvre 4	SA GALERE	CBC 728-1678883-45	17/01/2017	24.685,00		24.685,00
Heilighavenlaan z/n - Antwerpsesteenweg	CORDEEL ZETEL TEMSE NV	NATIONALE BORG 10869 AF 47	10/01/2017	27.242,00		27.242,00
Havenlaan 86C	CFE NV	KBC BRUSGO0012541	24/01/2017	5.907,50		5.907,50
Rue des Six Jetons 49 - 53	CFE SA	KBC BRUSGO0012446	19/01/2017	19.352,50		19.352,50
Boulevard de Waterloo/Avenue Henri Jaspar	VALENS SA	BNP PARIBAS FORTIS 81703-50079-18	2/03/2017	25.000,00		25.000,00
Bischoffsheimlaan 12-21	DENYS NV	ING 01-600137	23/02/2017	45.692,50		45.692,50
Rue Montagne du Parc 3	S.M. EIFFAGE BENELUX-EIFFAGE CONSTRUCTION	NATIONALE BORG 11431 AG 14	24/03/2017	12.500,00		12.500,00
Avenue de l'Héliport 46	CIT BLATON SA	BNP PARIBAS FORTIS 81703-00125-19	15/03/2017	47.864,62		47.864,62
Slotstraat 28	ARTES ROEGIERS NV	ALGEMENE BORGSTELLINGEN 85033-B	30/03/2017	19.415,00		19.415,00
Haachtsesteenweg / Witloofstraat	E. ROMBAUT NV	NATIONALE BORG 12275 AB 28	23/03/2017	23.964,75		23.964,75
Quai à la Houille 9A	CFE SA	BNP PARIBAS FORTIS 3189/81704-50749-02	25/04/2017	7.675,00		7.675,00
Avenue Frankil Roosevelt 86	ENTREPRISES JACQUES DELENS SA	NATIONALE BORG 11431 AG 19	3/05/2017	5.910,00		5.910,00
Impasse Madrille/Impasse aux Huitres	ENTREPRISES GENERALES DE KEMPENEER SA	BNP PARIBAS FORTIS 3684/81705-50001-23	18/05/2017	2.635,00		2.635,00
Boulevard Anspach - Place de la Bourse	BPC SA	BELFIUS CRMW016.389	30/05/2017	10.000,00		10.000,00
De Meeûsquare 5-6	VAN LAERE NV	ALGEMENE BORGSTELLINGEN 85270-B	7/06/2017	14.700,00		14.700,00
Bankstraat 2- 8, de Lignestraat, Oratoriënberg	G&A DE MEUTER	NATIONALE BORG 10996 AE 41	7/06/2017	90.000,00		90.000,00
Avenue de la Reine 178 - 182	GILLION CONSTRUCT SA	BNP PARIBAS 81705-51237-95	30/05/2017	3.571,68		3.571,68
Montoyerstraat 63	VAN LAERE NV	ALGEMENE BORGSTELLINGEN 85271-B	7/06/2017	17.740,00		17.740,00

OBJET / VOORWERP	FIRME / FIRMA	TYPE	DATE / DATUM	MONTANT / BEDRAG	LIBERATION PARTIELLE / GEDEELTELIJKE VRIJMAKING	SOLDE / SALDO
Avenue des Arts 19H	CFE	KBC BRUSGO0014596	19/07/2017	21.482,75		21.482,75
Rue de la Fusée 100	G&A DE MEUTER	NATIONAL BORG 10996 AE 43	11/08/2017	14.468,44		14.468,44
Rue de l'Ecusier Cogge 29-31	GILLION CONSTRUCT SA	KBC BRUSGO0014360	28/06/2017	2.400,00		2.400,00
Rue de l'Evêque 1	VALENS SA	BNP PARIBAS FORTIS 3189/81708-50430-43	14/08/2017	14.372,00		14.372,00
Avenue Franklin Roosevelt 28	ENTREPRISE JACQUES DELENS	BNP PARIBAS FORTIS 81709-51137-64	27/09/2017	2.296,00		2.296,00
Rue des Faïnes - Rue des Prés Communs	ENTREPRISE JACQUES DELENS	BNP PARIBAS FORTIS 81709-50667-79	18/09/2017	26.128,00		26.128,00
Chaussée Romaine - Cité Modèle 18-22	THV DEMOCO-VANDERSTRAETEN SA	SOCIETE GENERALE 85527-B	7/09/2017	44.830,00		44.830,00
Rue Neuve - Rue de la Blanchisserie - Rie des Cendres	VALENS-CIT BLATON-AMART	BNP PARIBAS FORTIS 3189/81709-51036-60	26/09/2017	221.335,00		221.335,00
Magnoliaalaan 2	VAN LAERE NV	ALGEMENE BORGSTELLINGEN 85742-B	17/11/2017	11.140,00		11.140,00
Nieuwand 128 - 132	ACH BOUW - FLORE	ALGEMENE BORGSTELLINGEN 085616B	10/10/2017	510,00		510,00
Chaussée de La Hulpe 130	HERPAIN ENTREPRISES SA	BELFIUS CRMW017.475	21/11/2017	6.440,00		6.440,00
WILLEBRIEKAAI 23 - 26	VAN LAERE NV	ALGEMENE BORGSTELLINGEN 85741-B	17/11/2017	37.480,00		37.480,00
PICARDSTRAAT 3	CFE BOUW VLAANDEREN NV	KBC BRUSGO0015967	20/11/2017	5.825,00		5.825,00
AVENUE DU MAELBEEK 21	IN ADVANCE SA	BRUSGO0016014	22/11/2017	2.877,50		2.877,50
BOULEVARD DU ROI ALBERT II 34	THV INTERBUILD-ENGIE	ING 01-608572	22/02/2018	69.637,50		69.637,50
BOULEVARD BAUDOUIJN 30	BESIX SA	ING 01-609983	16/03/2018	150.000,00		150.000,00
RUE DU COMMERCE 29 - 31	ENTR. LOUIS DE WAELE SA	ING 01-607463	27/12/2017	16.070,00		16.070,00
IMPASSE MADRILLE	SOCIETE IMMOBILIERE DU LOMBARD SA	BNP PARIBAS FORTIS 81711-50359-48	5/02/2018	56.250,00	37.500,00	18.750,00
STUIVERSSTRAAT 2	ASBEST PARTNERS BELGIE	BELFIUS DORF034630	28/11/2017	5.000,00		5.000,00
Rue des Capucins 23A	IN ADVANCE SA	BRUSGO0016765	30/01/2018	2.500,00		2.500,00
Rue de la Science 4	GRONDEN AFBRAAKWERKEN G&A DE MEUTER	NATIONALE BORG 10996 AE 77	16/08/2018	6.347,05		6.347,05
Plicardstraat 13	ALGEMENE AANNEMINGEN VAN LAERE NV	ALGEMENE BORGSTELLINGEN 86857-B	19/11/2018	102.690,00		102.690,00
Kinningsstraat 136	GROND- EN AFBRAAKWERKEN G&A DE MEUTER NV	NATIONALE BORG 10996 AE 89	17/12/2018	2.500,00		2.500,00
Rue Des Potiers 1	RUE DES POTIERS 1-3, RUE D'ANDERLECHT 60-66, RUE DU VAUTOUR 2-4	BELFIUS CRMW019.724/B	18/12/2018	20.167,50		20.167,50
Avenue De La Forêt 150	GILLION CONSTRUCT SA	KBC BRUSGO0019874	20/12/2018	2.445,00		2.445,00
Boulevard Emile Bockstael 304	VALENS SA	BNP PARIBAS FORTIS 81810-50611-92	16/12/2018	18.000,00		18.000,00
Chemin Vert	BPC SA	BELFIUS CRMW019.573	23/11/2018	45.728,00		45.728,00
Boulevard Emile Bockstael 160	IN ADVANCE SA	KBC BRUSGO0019139	16/10/2018	5.025,00		5.025,00
Voetballeen3	N.V.B.S.V. WOUTER MOORS	ALGEMENE BORGSTELLINGEN 86667-B	10/10/2018	10.020,00		10.020,00
Rue Ransbeek, Rue Du Ramier, Rue De Meudon	FRANKI SA	NATIONALE BORG 11881 AE 9	8/10/2018	8.944,00		8.944,00
Rue Du Tivoli	IN ADVANCE SA	KBCBRUSGO0019141	16/10/2018	3.962,00		3.962,00
Antwerpselaan 37, Koopliedenstraat 63	GROND- EN AFBRAAKWERKEN G&A DE MEUTER NV	NATIONALE BORG 10996 AE 79	4/10/2018	2.415,00		2.415,00
Rue aux Laines 70	SM INTERBUILD-VMA	BNP PARIBAS FORTIS 81809-00191-22	25/09/2018	45.667,50		45.667,50
Rue du Congrès 18	ENTREPRISES JACQUES DELENSSA	BNP PARIBAS FORTIS 3189/81809-50895-92	25/09/2018	2.524,00		2.524,00
Boulevard Emile Bockstael 122	GILLION CONSTRUCT SA	KBC BANK BRUSGO0017943	18/05/2018	10.985,75		10.985,75
Rouppleplein 16	PIERRE ROEGIERS EN CO NV	ALGEMENE BORGSTELLINGEN 86533-B	30/08/2018	29.250,00		29.250,00
Rue Des Poissonniers 13	ASDEMO SPRL	KBC BRUSGO0018591	2/08/2018	11.250,00		11.250,00
Rue de la Fusée 98	CFE BATIMENT WALLONIE SA - LES ENTREPRISES LOUIS DE WAELE	ING 01-612987 + 01-613299	1/08/2018	51.443,00		51.443,00
Witloofstraat	CAFASSO NV	NATIONALE BORG 10303 AH 6	10/08/2018	12.500,00		12.500,00
Generaal Biebuyckstraat	DEMOCO NV	NATIONALE BORG 11241 AF 81	9/07/2018	9.757,50		9.757,50
Rue Brederode 2	BAM GALERE SA	BNP PARIBAS FORTIS 81805-50200-07	8/05/2018	15.980,00		15.980,00
Wetstraat 51, Wetenschapsstraat 43	GROND- EN AFBRAAKWERKEN G&A DE MEUTER NV	NATIONALE BORG 11215 AG 14	21/06/2018	35.575,00		35.575,00
Rue de Ligne 40	CFE - COMPAGNIE D'ENTREPRISES SA	BELFIUS CRMW018.420	3/05/2018	8.250,00		8.250,00
Camuselstraat 30 - 34	CORDEEL ZETEL TEMSE NV	NATIONALE BORG 10869 AF 78	7/06/2018	7.410,00		7.410,00

FIRME / FIRMA	N° CAUTION / WAARBORG NR.	EMPLACEMENT / PLAATS	OBJET / ONDERWERP	DATE / DATUM	MONTANT / BEDRAG	LIBERATION PARTIELLE / GEDEELTELIJKE VRIJLATING	SOLDE / SALDO
AAC ARCHITECTURE SA	20121011010	CDC	demolition et reconstruction de depot	16/10/2012	1.610,00		1.610,00
ABBA NV	12/153629	CDC	jaarlijkse inspectie brandbestrijdingsmiddelen	27/03/2015	4.450,00		4.450,00
ABC CARS	81103-00189-15	CDC	transport de personnes par autocar	8/03/2011	11.680,00		11.680,00
ABC CARS	81103-00184-10	CDC	transport de personnes par autocar	8/03/2011	34.640,00		34.640,00
ABC CARS	81103-00183-09	CDC	transport de personnes par autocar	8/03/2011	17.500,00		17.500,00
ABESCO CVBA	20150226002	CDC	veiligheidscoördinatie	2/03/2015	2.560,00		2.560,00
ACGS SPRL	2150529001	CDC	field manager roi baudouin	2/06/2015	3.025,00		3.025,00
ACMG SPRL	83-007742	ING	location	24/02/2015	9.980,00		9.980,00
ACMIS NV	20160708014	CDC	huur en onderhoud sanner, randapparatuur, software	12/07/2016	3.350,00		3.350,00
ADRAGANTE	2011070710	CDC	restauration mobiliers anciens	12/07/2011	840,00	420,00	420,00
ADT CONSTRUCT SPRL	12/154655	CDC	construction bureaux	20/08/2015	10.140,00		10.140,00
ADVISORY SCRL	15125751	CDC	projet de nouveau centre de police	20/07/2017	3.410,00		3.410,00
AGENCE REGIONALE POUR LA PROPLETE	090-6208820/850090	BELFIUS	enlèvement et traitement de déchets résiduels	11/01/2017	2.610,00		2.610,00
AGENCE REGIONALE POUR LA PROPLETE	090-6208820/85010	BELFIUS	enlèvement et traitement de déchets résiduels	2/03/2018	2.790,00		2.790,00
AGORA	12/132445	CDC	plans d'exécution de travaux adapt	10/06/2009	1.140,00		1.140,00
AGORA	12/155894	CDC	études de gestion de mobilité	28/01/2016	4.250,00		4.250,00
AGORA	12/157141	CDC	études aménagements	15/06/2016	4.250,00		4.250,00
ALGECO	4/007941	CDC	huur van containerpaviljoen voor de politie	29/02/2000	718,89		718,89
ALMET BELGIE BVBA		ING	produits aluminium	10/08/2015	300,00		300,00
AM BVBA architectuur bureau Karel Breda	01-383965	ING	restauration de l'intérieur de l'église Notre-Dame du Sablon	29/10/2015	2.000,00		2.000,00
AM DECAUX - TRTC BONFOND	80901-00439-64	FORTIS	placement corbeilles papier	19/10/2009	15.090,00		15.090,00
AM KK ENGINEERING - SOC MUL - ENESTA	83-004203	ING	construction extension IAM Centre de techn av	15/06/2011	21.050,00		21.050,00
AM VSE - SIRIEN	81204-00087-79	BNP PARIBAS	levering lichtseinstallaties	4/04/2012	63.360,00		63.360,00
ANGOPHAR NV	071-351723778	DEXIA	levering 60 maanden van geneesmiddelen en farmaceutische	16/04/2012	33.020,00		33.020,00
ANGOPHAR NV	071353335392	BELFIUS	levering geneesmiddelen en parafarm	17/09/2018	16.699,00		16.699,00
ANROB NV	10/309112	CDC	weghalen via opzuiging van gevallen bladeren	14/06/2017	2.790,00		2.790,00
ANSUL	105733	CDC	entretien d'extincteur	8/08/1991	2.057,52		2.057,52
AOS BELGIUM	20080326046	CDC	construction nv centre administratif	2/04/2008	3.320,00		3.320,00
ARCHEX SPRL	20180301003	CDC	programmation spatiale pour le futur centre administratif	14/03/2018	3.400,00		3.400,00
ARTER ARCHITECTS SPRL	81101-50711-14	BNP PARIBAS	l'étude de réaménagement - rue de l'etuve 30	31/01/2011	1.850,00		1.850,00
ARTER ARCHITECTS SPRL	3730/81201-51291-88	BNP PARIBAS	création du passage de l'Horloge, d'une placette et du passage au parc	8/02/2012	2.040,00		2.040,00
AT OSBORNE SA	726-7697845-05	KBC	marché de service pour l'assistance pendant 24 mois	6/03/2012	10.140,00		10.140,00
ATOS WORLDLINE SA	01-385678	ING	livraison de terminaux de paiements	6/01/2016	4.990,00		4.990,00
AU GAI SAVOIR	20110406004	CDC	livraison mobilier	26/04/2011	11.927,67	5.963,84	5.963,83
AU GAI SAVOIR	20171003009	CDC	fourniture scolaire et mise en place mobilier	10/10/2017	4.250,00		4.250,00
AU GAI SAVOIR	20180416007	CDC	mobilier scolaire	25/04/2018	18.180,00		18.180,00
AUTO STROOPER SPRL	20140909013	CDC	fournitures de batteries de démarrage	11/09/2014	4.000,00		4.000,00
AUTO STROOPER SPRL	20170913008	CDC	marque public des fournitures	15/09/2017	710,00		710,00
AUTOMATION EUROPE BVBA	BW0000663	BANK J.VANBREDA&C	huur en onderhoud van 4 betaalautomaten en 2 minibetaalautomaten	8/05/2017	3.780,00		3.780,00
AXIMA SERVICES SA	80405-00073-32	FORTIS	Renouvellement chauffage Bains de Bxl	4/05/2004	84.930,00		84.930,00
B612 ASSOCIATES SPRL	3684/81305-50285-03	FORTIS	désignation d'une équipe d'auteurs de projet dont sera la reconfiguration de l'ilot fontainas	13/05/2013	67.780,00		67.780,00
BAECK & JANSEN NV	10/293330	CDC	verstevigingswerken van de verankeringen van de lichtbakstructuur	22/05/2013	6.090,00	3.045,00	3.045,00
BAKS	10/277643	CDC	rénovatie familie huis babykot	13/01/2010	24.080,00	12.040,00	12.040,00
BAKS	10/294274	CDC	renovatie werken voor de installatie van het huis van het gezin	19/08/2013	22.510,00	11.255,00	11.255,00
BALCAEN & FILS SPRL	10/303237	CDC	demolition et reconstruction de depot	12/01/2016	26.790,00	13.395,00	13.395,00
BALCO BELGIUM SPRL	20160218025	CDC	fourniture de tableaux	12/04/2016	2.350,00		2.350,00
BARON SECURITY	3/100654	CDC	surveillance galerie Bortier	7/01/1999	198,31		198,31
BECQUEVORT	11253 AA 38	Nationale Borg	levering van gasolie	20/09/2007	7.590,00		7.590,00
BESIX	11265 AB 22	Nationale Borg	herstelling voetpaden werf Kanselarij	12/11/2008	122.207,00		122.207,00
BIGARD SHOE- SPORT COMM.V.	20150807014	CDC	leveren van schoenen	18/08/2015	400,00		400,00
BLANC NUAGE SCRL	73/9478	CDC	remise en peinture	20/05/2014	2.080,00		2.080,00
BODIMA-RESTAURATIE SA	12/100.587	CDC	div.nues.rénov.façades	14/03/2001	32.424,47		32.424,47
BODIMA-RESTAURATIE SA	12/100.962	CDC	r.Congrès 21/29.rénov.balcon	25/04/2001	2.404,57		2.404,57
BOIS & TRAVAU SA	34/78233	CDC	l'abattage et l'essouchement d'abres dans les parcs	18/06/2015	22.480,00		22.480,00
BOMA NV	20150421016	CDC	leveren van verschillende beschermings	24/04/2015	400,00		400,00
BOUVE karl	81201-00376-01	BNP PARIBAS	ADJ AN - install sanitaires	20/01/2012	11.580,00		11.580,00
BOUVE karl	81201-00237-56	BNP PARIBAS	ADJ AN - install sanitaires	13/01/2012	18.600,00		18.600,00
BOUVE karl	3684/81510-00023-07	BNP PARIBAS	installation chauffage	2/10/2015	62.500,00		62.500,00
BOUWOND FR. GOEDLEVEN NV	11153 AF 106	Nationale Borg	vervangen van de waterweringsmembranen	9/02/2017	8.680,00		8.680,00
BOUWOND FR. GOEDLEVEN NV	11153 AF 106	Nationale Borg	vervangen van de waterwering in drie van de waterbekkens	9/02/2017	8.680,00	4.340,00	4.340,00
BOUWERKEN DE RAEDT IVAN	3624/81304-00473-56	BNP PARIBAS	verlichtingspylonen en de daken van de tribunes	14/05/2013	28.980,00	14.490,00	14.490,00
BRANSON-C.D. BVBA	3977079	BNP PARIBAS		30/04/2015	670,00		670,00
BRUDEX SA	01-395064	ING	construction d'installations sanitaires et d'un réfectoire dans le dépôt	9/01/2017	14.490,00	7.245,00	7.245,00
BRUDEX SA	726923255780	KBC	aménagement de la crèche Héliport	3/05/2018	3.760,00	1.880,00	1.880,00
BRUXELLES PROPETE	090-6208820/850101	BELFIUS	enlèvement et traitement des déchets triés	26/01/2018	55.700,00		55.700,00
BUGGENHOUTS TEGELHUIS BVBA	726-8808919-41	KBC	jaarlijkse aanmerking voor bewoeringswerken	11/03/2014	40.680,00		40.680,00
BUREAU D'EXPERTS PH. DEPLASSE ET ASS	DORF032920/0713529674-02-001	BELFIUS	audit énergétique de 6 complexes scolaires	28/04/2017	2.450,00		2.450,00
BUREAU TECHNIQUE VERBRUGGHEN ASBL	DORF036508	BELFIUS	contrôle de divers ascenseurs	31/05/2018	1.900,00		1.900,00
BURESCO	20090422020	CDC	coördinatieopdracht inzake veiligheid opdrachten	27/04/2009	2.540,00		2.540,00
BURESCO	20110221003	CDC	veiligheidscoördinatie	24/02/2011	3.270,00		3.270,00
BUUR	071-3027281-69	BELFIUS	studieopdracht van de herdynamisering	18/10/2013	9.730,00		9.730,00
BUUR MULTIPROFESSIELE ARCH.	73/9930	CDC	overheidsopdracht voor het opmaken van een richtschema	27/01/2015	2.960,00		2.960,00
CANON BELGIUM NV	20141121029	CDC	huren en onderhouden hoogvolume	28/10/2014	39.450,00		39.450,00
CERTIMED VZW	01-611973	ING	controle op werkbekwaamheden	11/06/2018	4.230,00		4.230,00

FIRME / FIRMA	N° CAUTION / WAARBORG NR.	EMPLACEMENT / PLAATS	OBJET / ONDERWERP	DATE / DATUM	MONTANT / BEDRAG	LIBERATION PARTIELLE / GEDEELTELIJKE VRIJLATING	SOLDE / SALDO
CFE BRABANT SA	3192/81404-00126-76	BNP PARIBAS	construction d'une crèche de 48 enfants	8/04/2014	183.040,00	91.520,00	91.520,00
CFE BRABANT SA	3684/81408-50207-77	BNP PARIBAS	construction d'un bâtiment scolaire à 2 niveaux	8/08/2014	344.670,00	172.335,00	172.335,00
CFE BRABANT SA	BRUSGO0012446	KBC	reïse eh état des trottoirs, des voies publiques, du mobilier,	19/01/2017	19.352,50		19.352,50
CHERTON MARIE-NOELLE	20160201011	CDC	fourniture de fleurs	9/02/2016	3.600,00		3.600,00
CICA SA	071-3523632-71	BELFIUS	construction et démolitions	26/11/2014	5.240,00		5.240,00
CITROEN BELUX SA	3189/81207-50060-76	BNP PARIBAS	livraison d'une camionette citroen jumpy	3/07/2012	850,00		850,00
COBELGUARD	80608-00382-84	FORTIS	gardiennage piscine du centre de BXL	16/08/2006	1.280,00		1.280,00
COFACE	50-041012	ING	accès banque de données Finances	12/05/2009	680,00		680,00
COFACE	01-349612	ING	accès on line base données elect	23/05/2011	680,00		680,00
COFELY SERVICES SA	01-356590	ING	diverses installations techniques - bains de bruxelles	25/04/2012	16.160,00		16.160,00
COFELY SERVICES SA	3192/81411-51121-97	BNP PARIBAS	modernisation de la régulation et remplacement de la batterie chauffe	27/11/2014	3.630,00		3.630,00
COFELY SERVICES SA	BRUSGO0012206	KBC	installations techniques	29/12/2016	95.600,00		95.600,00
COLEN SA	34/83504	CDC	restauration de l'ensemble des châssis et portes de la crèche	15/05/2017	18.400,00		18.400,00
CONDAIR BV	1791808177	COMMERZBANK	het onderhoud van bevochtigers	15/02/2018	3.190,00		3.190,00
COOPMAN ORONA NV	50177/81604-50646-17	BNP PARIBAS	het leveren, plaatsen en aansluiten van 11 nieuwe liften	14/04/2016	31.110,00		31.110,00
COOPMAN ORONA NV	VLAAGO0005321	KBC	leveren en plaatsen en aansluiten van een nieuwe elektrische lift	19/01/2017	2.990,00		2.990,00
COORDINAT-ED BVBA	10/306011	CDC	renovatie van burelen en van refer met keuken	26/08/2016	13.680,00		13.680,00
COPS	726891087752	KBC	bepleisteringswerken in de gemeentegebouwen	15/12/2015	4.000,00		4.000,00
CORACO NV	12/130938	CDC	schrijnwerk in gemeentelijke gebouwen perc 1	21/01/2009	51.660,00		51.660,00
CORACO NV	12/130939	CDC	schrijnwerk in gemeentelijke gebouwen perc 2	21/01/2009	10.340,00		10.340,00
CORPORATE EXPRESS BELGIUM NV	504BGA0901584	AG	Levering van kantoorartikelen	26/02/2009	19.340,00		19.340,00
CORPORATE EXPRESS BELGIUM NV	504BGA0901583	AG	Levering van kantoorartikelen	26/02/2009	370,00		370,00
CORTEN ISABELLE	20100326022	CDC	etude du plan lumiere quartier st Jacques	31/03/2010	1.230,00		1.230,00
COS NV	726921057116	KBC	inrichting van telescopische tribunes	29/01/2018	16.040,00	8.020,00	8.020,00
CRABBE DAKWERKEN NV	726-8872010-82	KBC	vernieuen van het plat dak	5/05/2015	42.290,00	21.145,00	21.145,00
CREA SA	20170217006	CDC	prevention des accidents et coordination	21/02/2017	2.630,00		2.630,00
CREON CONSTRUCT BVBA	VLAAGO0007016	KBC	vervangen ramen in gevel van de binnenkoer	23/01/2018	4.550,00	2.275,00	2.275,00
CROSSROADS	726-7087496-77	KBC	Taborstraat 4 werken van de voorgevel	14/03/2011	20.000,00		20.000,00
CULOBEL ASSEMBLY NV	20170207027	CDC	10 fietsenboxen	10/02/2017	2.090,00		2.090,00
CYCLO	20120208035	CDC	beheer fietsboxen	13/02/2012	730,00		730,00
CYCLO	20170127016	CDC	gestion des boxes a velo	31/01/2017	130,00		130,00
CYCLO	20170127016	CDC	gestion des boxes a velo	31/01/2017	130,00		130,00
D.S.V. NV	726-7796072-68	KBC	bouw van bureaulokalen	27/04/2012	7.750,00		7.750,00
D.S.V. NV	726-8258054-39	KBC	renovatie van de sanitaire lokalen	25/02/2013	21.490,00	10.745,00	10.745,00
DALKIA SA	80307-00187-56	FORTIS	VDB ét.4 à 14:nouveaux luminaires	4/07/2003	2.130,00	1.065,00	1.065,00
DALKIA SA	27/452	CDC	Contrat d'entretien instalk élect Théâtre du Parc	12/07/2005	3.240,00		3.240,00
DE CLERCQ	726-8893236-65	KBC	levering van werkkledij in het kader van de relokking	21/09/2015	33.380,00		33.380,00
DE DENDER SA	10/260804	CDC	inrichting onmiddellijke omgeving perceel 1	10/02/2006	117.870,00	110.240,00	7.630,00
DE DENDER SA	10/267525	CDC	veiligheidsaanleg voor voetgangers en fietsers	5/09/2007	51.660,00		51.660,00
DE DENDER SA	10/274497	CDC	herstelling rioolaansluitingen	9/04/2009	65.710,00		65.710,00
DE DENDER SA	10/278904	CDC	plaatsing van papiermanden	30/03/2010	15.090,00		15.090,00
DE DENDER SA	10/278959	CDC	zwembad van NHO herinrichting	2/04/2010	55.880,00	27.940,00	27.940,00
DE DENDER SA	10/284136	CDC	inrichting diverse straten	13/05/2011	60.240,00	30.120,00	30.120,00
DE DENDER SA	10/286049	CDC	plaatsing paaltjes	20/10/2011	6.080,00		6.080,00
DE DENDER SA	10/287861	CDC	vernieuw voelpaden NOVH	7/03/2012	11.170,00	5.635,00	5.535,00
DE DENDER SA	10/286487	CDC	plaatsen van verkeersdrempels	1/12/2011	3.340,00		3.340,00
DE DENDER SA	10/288762	CDC	de levering en de plaatsing	21/05/2012	3.220,00		3.220,00
DE DENDER SA	10/300797	CDC	6 regenwatertanks	14/04/2015	6.080,00	3.040,00	3.040,00
DE DENDER SA	10/292651	CDC	140 vaste paaltjes in gietijzer	28/03/2013	3.350,00		3.350,00
DE DENDER SA	10/307358	CDC	verwezenlijking van nieuwe hondentoiletten	19/01/2017	3.560,00		3.560,00
DE DENDER SA	10/308331	CDC	heraanleg stoepen	13/04/2014	50.910,00		50.910,00
DE DENDER SA	10/30585	CDC	herinrichting van de wegenissen beenhouwer	12/08/2016	27.820,00		27.820,00
DE MEEUW NV	726-8560599-41	KBC	uitbreiding van een basischool	24/09/2013	99.850,00	49.925,00	49.925,00
DE MEUTER	10996 AE 7	Nationale Borg	de aangevoerd afval in een sorteerinrichting alsmede het vervoer	9/02/2016	186.870,00		186.870,00
DE MEUTER	10996 AE 18	Nationale Borg	uitvoeren van veegopdrachten op de openbare wegen	16/09/2016	78.430,00		78.430,00
DE MEUTER	10996 AE 38	Nationale Borg	asbestverwijderings en sloopwerken die niet verenigbaar	19/04/2017	115.700,00	57.850,00	57.850,00
DE TEGELHAL	42/017285	CDC	bevoeringswerken	19/11/2008	2.500,00		2.500,00
DE VRIENDT-YERNAUX BVBA	04090610	CDC	Institut Anneessens Funck - remplacement porte de garage	26/04/2005	620,00	310,00	310,00
DECAUX	3684/81505-00157-79	BNP PARIBAS	fourniture de corbeilles à papier en fonte	18/05/2015	6.200,00		6.200,00
DECAUX Belgium	3/104597	CDC	Fourniture de mobilier urbain	5/01/2000	247.893,52		247.893,52
DECAUX Belgium	15/125	CDC	placement 200 corbeilles + entretien	22/05/2003	10.530,00	5.265,00	5.265,00
DEGECO SA	20150706021	CDC	outillage	8/07/2015	1.000,00		1.000,00
DEGECO SA	20170210012	CDC	outillage	14/02/2017	1.000,00		1.000,00
DEGECO SA	20171222027	CDC	fourniture outillage	29/12/2017	2.110,00		2.110,00
DEKEMPEER HFW SA	12/107780	CDC	vernieuwing van de Simons- en Frontispiesstraat	9/04/2003	41.030,00		41.030,00
DEKEMPEER HFW SA	12/154043	CDC	herinrichten site Brusselse Haard	27/05/2015	9.870,00	4.935,00	4.935,00
DEKEMPEER HFW SA	12/157328	CDC	deviatie van de oorlagkruisenlaan	6/07/2016	46.930,00		46.930,00
DELOITTE CONSULTING CVBA	01-602699	ING	mission d'assistance pour l'établissement aux travaux d'aménagements	1/06/2017	3.360,00		3.360,00
DELOITTE CONSULTING CVBA	01-606638	ING	begeleiding op het vlak van organisatieoptimalisatie	15/11/2017	38.170,00		38.170,00
DELOITTE CONSULTING CVBA	01-610839	ING	étude et la définition d'une stratégie immobilière	17/04/2018	3.500,00		3.500,00
DELTA THERMIC SA	3684/81206-00054-32	BNP PARIBAS	renouvellement des installations de chauffage, de ventilation et de production sanitaire	4/06/2012	76.780,00	38.390,00	38.390,00
DENYS N.V.	12/154550	CDC	construction d'une école	6/08/2015	700.680,00	350.304,00	350.376,00
DEPA RAMEN NV	12/87.503	CDC	Archives : fenêtres	11/06/1997	6.792,28		6.792,28
DETABRU	726-4347317-51	CDC	Dépannage pendant 30 mois de véhicules	27/10/2006	72.360,00		72.360,00
DOMS SPRL	20141217033	CDC	leveren van afasteringsmateriaal	19/12/2014	4.220,00		4.220,00

FIRME / FIRMA	N° CAUTION / WAARBORG NR.	EMPLACEMENT / PLAATS	OBJET / ONDERWERP	DATE / DATUM	MONTANT / BEDRAG	LIBERATION PARTIELLE / GEDEELTELIJKE VRIJLATING	SOLDE / SALDO
E.M. CREATIONS SPRL	DORF036035	BELFIUS	confection d'uniformes	26/03/2018	18.780,00		18.780,00
E-CONTRACT.BE	5017/81503-50378-68	BNP PARIBAS	onderhoud van een informaticaproduct	12/03/2015	3.350,00		3.350,00
ECONX WASTE SOLUTIONS BV	20170410018	CDC	overheidsopdracht voor het leveren van 15 stadsvuilnisbakken	12/04/2017	2.520,00		2.520,00
ECONX WASTE SOLUTIONS BV	20180220036	CDC	levering van 12 stadsvuilnisbakken	27/02/2018	2.840,00		2.840,00
EDC SPRL	20091120012	CDC	remplacement chassis Athénée Léon Lepage	25/11/2009	2.450,00	1.225,00	1.225,00
EDENRED BELGIUM SA	20170512007	CDC	but l'emission de titres-repas électroniques	18/05/2017	610,00		610,00
EECOUR E. SA	34/85097	CDC	réfection, tronçon par tronçon, de sentiers en gravier dolomitique	18/12/2017	3.680,00		3.680,00
EECOUR E. SA	34/85100	CDC	aménagement et réfection des zones de stockage en gravier	18/12/2017	2.970,00		2.970,00
ELANCO CONFECTIEBEDRIJVEN NV	20150609008	CDC	leveren van werkkledij	11/06/2015	6.960,00		6.960,00
ELANCO NV	20131212016	CDC	levering uniformhemden	17/12/2013	1.170,00		1.170,00
ELECTRIC DRIVE BVBA	726903952174	KBC	levering van 3 Goupil G4 Electrotrucks	1/03/2017	4.060,00		4.060,00
ELECTRIC SA	20141216008	CDC	fourniture d'electro menager	18/12/2014	570,00		570,00
ELECTRO 80	726-4507363-47	KBC	in conformiteit hoogspanningscabin	8/02/2007	19.730,00	9.865,00	9.865,00
ELEP NV	20150319006	CDC	leveren van omslagen	23/03/2015	5.510,00		5.510,00
ENERGY CONTROL SA	97121013	CDC	Plac an.repariteurs chauffage	30/01/1998	99,16		99,16
ENGINEERING	83-004203	ING	extension IAM Centre de techn avancée - étude	15/06/2011	21.050,00		21.050,00
ENTREP JACQUES DELENS	11265 AC 500	Nationale Borg	réhabilitation du complexe tour à plombs	7/01/2016	280.960,00		280.960,00
ENTREP JACQUES DELENS	11265 AC 641	Nationale Borg	remise en état de lieux des trottoirs	3/05/2017	5.910,00		5.910,00
ENTREP JACQUES DELENS	10/299773	CDC	construction salle de sport	25/03/2015	328.340,00	164.170,00	164.170,00
ERNST EN YOUNG BEDRIJFSREVISOREN CVBA	3684/81109-50880-30	FORTIS	leveringen en diensten	20/09/2011	2.560,00		2.560,00
ERU ASBL	80219-50180-31	FORTIS	revitalisation des anciens quartiers de la ville	10/07/2002	51.240,00		51.240,00
ESSEF BVBA	20160303024	CDC	leveren onderhoudsmateriaal	7/03/2016	68.560,00		68.560,00
ETABLISSEMENT KARL BOUVE	3684/81509-00403-06	BNP PARIBAS FORTIS	réalisation, installation sanitaire + entretien et dépannages bâtiments	2/10/2015	20.750,00		20.750,00
ETABLISSEMENT KARL BOUVE	3684/81509-00401-04	BNP PARIBAS FORTIS	réalisation, installation sanitaire + entretien et dépannages bâtiments	6/10/2015	20.750,00		20.750,00
ETABLISSEMENT J. MAES ZONEN NV	726-8869222-10	KBC	levering van brandstoffen	16/04/2015	35.130,00		35.130,00
ETH SPRL	12/153235	CDC	dépollution terrain	15/02/2017	4.110,00		4.110,00
ETS FREDERIX SPRL	20141125034	CDC	fourniture de materiel de dessin et de bricolage	12/12/2014	2.700,00		2.700,00
EURO DB SA	3730/81305-00137-04	BNP PARIBAS	accès on-line à une banque de données économiques, juridiques et financières	5/06/2013	680,00		680,00
EURO MAINTENANCE SERVICES	80502-50649-71	FORTIS	nettoyage 60 m vitres	23/02/2005	2.890,00		2.890,00
EUROBUSSING BRUSSELS SA	3684/81705-50047-69	BNP PARIBAS	transport par autobus d'élèves et de leurs accompagnateurs	15/03/2017	5.690,00		5.690,00
EUROPEAN METAL SUPPLIES NV	01-382744	ING	levering van non-ferrometalen	6/10/2015	900,00		900,00
EUROVIA BELGIUM	12060	SOCIETE GENERALE	petites réparations des revêtements de voirie et des trottoirs	19/09/2014	12.400,00		12.400,00
EUROVIA BELGIUM SA	24/2989	CDC	réaménagement de façade à façade	5/05/2014	35.240,00	17.620,00	17.620,00
EUROVIA BELGIUM SA	3192/81310-51275-85	BNP PARIBAS	travaux de réaménagement de façade à façade	30/10/2013	28.010,00	14.005,00	14.005,00
EUROVIA BELGIUM SA	81105-50917-95	BNP PARIBAS	reconstruction de la place Agora	20/05/2011	13.780,00		13.780,00
EUROVIA BELGIUM SA	3189/81301-50301-47	BNP PARIBAS	renouvellement de zones carrossables et des zones piétonnes	10/01/2013	10.260,00	5.130,00	5.130,00
EUROVIA BELGIUM SA	12137	SOCIETE GENERALE	la fourniture et le placement de 200 range vélos	9/12/2014	1.200,00	600,00	600,00
EUROVIA BELGIUM SA	112378	SOCIETE GENERALE	la fourniture et le placement de 200 range vélos	15/02/2016	1.240,00	620,00	620,00
EUROVIA BELGIUM SA	3189/81706-50379-06	BNP PARIBAS	réaménagement des voiries	15/06/2017	39.570,00		39.570,00
EUROVIA BELGIUM SA	3189/81206-51295-57	BNP PARIBAS	réaménagement façade à façade	29/06/2012	34.740,00		34.740,00
EUROVIA BELGIUM SA	3189/81710-51257-80	BNP PARIBAS	réaménagement des trottoirs	31/10/2017	20.180,00		20.180,00
FABRICOM NV	BRUSGO0010993	KBC	mise en lumière de la Grand Place	19/09/2016	14.690,00	7.345,00	7.345,00
FERMON	10/261478	CDC	jaarlijkse aanneming dakwerken 24 maanden	24/03/2006	18.500,00		18.500,00
FERMON	10/286074	CDC	JA dakwerken 24 mois	20/10/2011	9.000,00		9.000,00
FERMON	10/286071	CDC	JA dakwerken 24 mois	20/10/2011	36.000,00		36.000,00
FERMON	10/297304	CDC	het vernieuwen van het plak dak	9/05/2014	8.480,00	4.240,00	4.240,00
FERRO SIGNALISATIE	DORF029590	BELFIUS	de plaatsing zonder levering van stadsmeubilair	28/04/2016	6.200,00		6.200,00
FERRO SIGNALISATIE	DORF033116	BELFIUS	huren van tekstkarren	23/05/2017	3.670,00		3.670,00
FICHET SECURITY SA	99060317	CDC	Vente de contrôle d'accès	10/06/1999	10.758,58		10.758,58
FICHET SECURITY SA	00051521	CDC	Vente de contrôle d'accès	22/05/2000	3.594,46		3.594,46
FOURISOL MULTI SERVICES	03070915	CDC	verwijderen asbest kelderderdieping	7/08/2003	1.750,00	875,00	875,00
FRANCIOLI	617CIC09250AR	CIC	placement urinoirs	20/05/2009	17.020,00	8.510,00	8.510,00
FRANCIOLI	617CIC10186AR	CIC	placement 14 urinoirs	20/04/2010	13.130,00		13.130,00
FRANCIOLI	LGPA201212041382	CIC	placement toilettes publ	9/08/2012	25.730,00		25.730,00
FRANCIOLI	LGPA201212041383	CIC	placement 14 urinoirs	3/08/2012	14.010,00		14.010,00
FRANCOVERA NV	10/304551	CDC	vervanging v/d houten lijsten v/d ramen en vensterdeuren	14/04/2016	13.500,00	6.750,00	6.750,00
FRANCOVERA NV	10/310051	CDC	vervanging van het buitenschrijnwerk in hout	21/09/2017	8.220,00	4.110,00	4.110,00
FRANCOVERA NV	10/304547	CDC	vervanging buitenschrijnw. Hout en staal	14/04/2016	31.810,00	15.905,00	15.905,00
FRESON MENUISERIE SA	34/80245	CDC	remplacement de la menuiserie extérieure en bois	7/04/2016	8.710,00		8.710,00
GARMAT NV	20160218010	CDC	atelier carrosserie	22/02/2016	4.890,00		4.890,00
GE CAPITAL MODULAR SPACE	4/007941	CDC	huur van containerpaviljoen voor de politie	2/03/2000	718,89		718,89
GEO BVBA	01-348376	ING	vervoer van personen	16/03/2011	29.830,00		29.830,00
GEOCONSULT SPRL	20131227004	CDC	realisation schema de developpement comercial	6/01/2014	3.780,00		3.780,00
GEOCONSULT SPRL	20151224020	CDC	extensions schema de dev.com.et du web-obs	6/01/2016	4.550,00		4.550,00
GEVEKE CLIMATE TECHNOLOGY	126.91.58.646	CDC	onderhouden en herstellen in ornium	23/12/2011	2.890,00		2.890,00
GHS BELGIUM NV	3626/81301-50349-95	CDC	Onderhoud van de verwarmings, de ventilatie-, de luchtbehandelings	16/01/2013	1.570,00		1.570,00
GILLION - FRANKLI	01-3843728373	ING	construction d'un bâtiment passif avec tribune couverte	17/11/2015	545.270,00	272.635,00	272.635,00
GILLION & FILS SA	01-358 538	ING	construction d'une bibliothèque	20/08/2012	200.450,00	100.225,00	100.225,00
GILLION & FILS SA	01-396004	ING	construction d'une crèche	10/02/2017	155.500,00		155.500,00
GILLION CONSTRUCTION SA	01-610832	ING	construction d'une crèche passive wittouck	19/04/2018	132.030,00		132.030,00
GILLION CONSTRUCT SA	BRUSGO0012929	KBC	construction d'une maison de jeunes	27/02/2017	140.090,00		140.090,00
GILLION ET FILS LES ENTREPRISES GENERALES FERNAND	3730/81805-50627-46	BNP PARIBAS	renovation d'un bâtiment avec un rez commercial et un dépôt	25/05/2018	340.440,00		340.440,00

FIRME / FIRMA	N° CAUTION / WAARBORG NR.	EMPLACEMENT / PLAATS	OBJET / ONDERWERP	DATE / DATUM	MONTANT / BEDRAG	LIBERATION PARTIELLE / GEDEELTELIJKE VRIJLATING	SOLDE / SALDO
GLUTTON CLEANING MACHINES DIV OF LANGE C	01-600453	ING	fourniture d'aspirateur de déchets urbains	6/03/2017	3.480,00		3.480,00
GLUTTON CLEANING MACHINES DIV OF LANGE C	01-606837	ING	fourniture d'aspirateur de déchets urbains	21/11/2017	4.070,00		4.070,00
GOETINCK ALG. BOUWONDERNEMING NV	10/312221	CDC	volledige renovatie van de binnenkant van het gebouw nr 65	12/04/2018	6.650,00		6.650,00
GOM	3730/81609-50070-85	BNP PARIBAS	reinen van de ruiten en de ramen	22/09/2016	9.350,00		9.350,00
GOM	3730/81609-50072-87	BNP PARIBAS	reinen van de ruiten en de ramen	22/09/2016	49.640,00		49.640,00
GOMMY STAMPS SPRL	20151116013	CDC	leveren stempels	27/11/2015	2.260,00		2.260,00
GOVAERTS RECYCLING	03043025	CDC	levering van picknick-tafels	9/05/2003	550,00		550,00
GROENSERVICE BVBA	726888922632	KBC	het onderhoud van het grasveld van het Koning Boudewijnstadion	17/08/2015	21.790,00		21.790,00
GROENSERVICE BVBA	726893001884	KBC	levering van teelaarde voor sportdienst	4/03/2016	1.840,00		1.840,00
GRONTMIJ BELGIUM HOLDING NV	12/145297	CDC	Studie tribunes sportief centrum te N-O-Heembeek	2/08/2012	33.680,00		33.680,00
GRONTMIJ BELGIUM HOLDING NV	12/154019	CDC	studies ivm de verlicht verkeerssignalisatie	19/05/2015	2.800,00		2.800,00
GROUPE THIRAN SA	12/102.218	CDC	R.Rempart Moines:constr.imm.	19/09/2001	30.986,69		30.986,69
GROUPE THIRAN SA	12/101.511	CDC	R.Serrure :constr.imm.	27/06/2001	149.901,21		149.901,21
GROUPE THIRAN SA	12/102.219	CDC	R.Vandenbranden:constr.imm.	19/09/2001	16.732,81		16.732,81
GROUPE THIRAN SA	12/157225	CDC	transformation ecole fondamentale du tivoli	23/06/2016	71.190,00	35.595,00	35.595,00
GROUPE THIRAN SA	12/143425	CDC	rest galeries de treillages Waux-Hall	27/01/2012	105.700,00	52.850,00	52.850,00
GRUES ET MATERIEL FORESTIER DEOM	50-027680	ING	fourniture d'une grue montée sur un camion	19/04/2006	1.490,00		1.490,00
GTC BUILD BVBA	726-9226533-70	KBC	renovatie van de conciërgewoning van Ath. De Pagodes	4/04/2018	4.060,00		4.060,00
GYOMOREY NICOLAS	071-3529201-14-001	BELFIUS	l'élaboration de la cartographie des pelouses	9/03/2017	2.440,00		2.440,00
H.H. SERVICES BVBA	20180216002	CDC	levering warmwaterhogedrukreiniger te installeren	20/02/2018	2.140,00		2.140,00
HAPPART ISABELLE	20160112026	CDC	restauration de tableaux	15/01/2015	3.600,00		3.600,00
HAROL	30.013167	ING	livraison et placement de 3 persiennes	4/04/2006	149,00	74,50	74,50
HDW BELUX NV	20160406004	CDC	leveren van hoogwerker	8/04/2016	3.750,00		3.750,00
HOEBREGHTS NV	1/141480	Generale Bank	wikcontract antwerpen alhambra	18/08/1998	23.872,15	11.948,47	11.923,68
HONEYWELL	65/721	CDC	entretien garantie totale instal chauff	20/02/2003	4.940,00		4.940,00
HONEYWELL	090-6208820/850090	BELFIUS	enlèvement et le traitement de d'chets résiduels	11/01/2017	2.610,00		2.610,00
HUDSON BELGIUM NV	20170608008	CDC	gebruik webplatform voor wervingstests	12/06/2017	8.210,00		8.210,00
IDEMASPORT SA	10/307215	CDC	fourniture et pose d'un revêtement de sol pour salle de sport	12/01/2017	2.900,00		2.900,00
IDEMASPORT SA	34/84549	CDC	fourniture de matériel sportif et psychomotricité	4/10/2017	4.190,00		4.190,00
IGEPA BELUX NV	VLAAGO0001409	KBC	levering van papier en karton	10/10/2014	72.240,00		72.240,00
IJSLANDER BV	NLNTFSBG0002130	ING	leveren en plaatsen van een citybox en jongerenbanken	14/03/2018	4.250,00	2.125,00	2.125,00
IMMONEUF SPRL	10/252559	CDC	EM des Marolles réparation betons apparents	11/05/2004	710,00		710,00
IMTECH BELGIUM SA	75639014000130	KBC	rénovation des sous-stations de chauffage	25/01/2016	26.900,00	13.450,00	13.450,00
IMTECH MAINTENANCE SA	726-5418485-48	KBC	adjud annuel instal chauff	26/06/2008	59.920,00		59.920,00
IMTECH MAINTENANCE SA	01.355349	ING	renouvellement, entretien, dépannage	28/02/2012	59.920,00		59.920,00
IMTECH MAINTENANCE SA	726-8522924-02	KBC	insallations de détections de fuites de gaz	26/08/2013	26.480,00		26.480,00
IN ADVANCE SA	728156702730	KBC	substitution de l'emetteur initial	13/12/2016	13.193,75		13.193,75
IN ADVANCE SA	728156817312	KBC	substitution de l'emetteur initial	13/12/2016	4.418,75		4.418,75
IN ADVANCE SA	12072 AA 56	Nationale Borg	aménagement de deux plateaux	31/01/2017	45.750,00	22.875,00	22.875,00
INTER BELGIUM SECURITY SA	15/410	CDC	R.Catteau : extension install.alarme	14/07/2003	480,00		480,00
INTERNATIONAL TOOLS	20160114003	CDC	facom et sam	18/01/2016	1.000,00		1.000,00
INTERNATIONAL TOOLS	20170926026	CDC	echelles, escabeaux, échafaudages	28/09/2017	2.110,00		2.110,00
INTERNATIONAL TOOLS	20180105014	CDC	fourniture outillage	19/01/2018	2.110,00		2.110,00
IRISBUS	B 11-3147	CDC	fourniture d'un bus	25/03/2005	19.970,00	19.145,00	825,00
IRPA	20110210034	CDC	Monument T Serclaes restauration	8/02/2011	1.920,00		1.920,00
ISAP NV	3189/81508-50140-86	BNP PARIBAS	jaarlijkse aanneming van slotenmakerij	10/08/2015	4.000,00	2.000,00	2.000,00
ISAP SA	20100817037	CDC	anspachfontein verv toegangsluik	20/08/2010	780,00	390,00	390,00
ISAP SA	3626/81406-50156-40	BNP PARIBAS	uitvoering van smeedwerk, metalen schrijnwerk en slotenmakerij	10/06/2014	4.000,00		4.000,00
ISAP SA	3626/81411-50684-48	BNP PARIBAS	jaarlijkse aanneming van onderhoud, herstelling en bouw van ijzerwerk	18/11/2014	4.545,00	2.272,50	2.272,50
ISAP SA	3626/81411-50598-59	BNP PARIBAS	jaarlijkse aanneming van onderhoud, herstelling en bouw van ijzerwerk	18/11/2014	4.545,00	2.272,50	2.272,50
ISAP SA	3626/81504-50449-35	BNP PARIBAS	vervanging van de omheining	15/04/2015	3.790,00		3.790,00
ISB VENTILATION	01-360088	ING	fourniture et placement de 4 compteurs calorimétriques et d'un passage électrique	22/10/2012	830,00	415,00	415,00
ISO TRANSLATION & PUBLISHING SPRL	compte gagé	KBC	traduction et la relecture de textes pour différents départements pendant 9 mois	21/06/2013	2.670,00		2.670,00
ISS HYGIENE SERVICES	726-4481306-65	KBC	destruction 60 mois rats	15/01/2007	10.580,00		10.580,00
ITM SALES AND SERVICES SPRL	726-3360495-10	KBC	Levering van 3 veegmachines	28/01/2005	3.530,00		3.530,00
IVC BRABANT-ANTWERPEN SA	99050308	CDC	livraison camion	18/05/1999	4.685,19		4.685,19
JACOBS	05091205	CDC	reinen zetels en gordijnen	19/09/2005	1.314,00	657,00	657,00
JACOBS	04120203	CDC	einigen uode textielen	9/12/2004	1.233,75	616,87	616,88
JADI SCRL	01-37811	ING	fourniture d'appareils électroménager	2/03/2015	1.190,00		1.190,00
JANSENS EMILE ENTREPRISES	34/47893	CDC	rénovation conciergerie	18/06/2004	3.280,00		3.280,00
JBH INTERNATIONAL SPRL	01-394232	ING	fourniture de lits métalliques à barreaux	2/12/2016	2.310,00		2.310,00
JCDECAUX STREET FURNITURE BELGIUM	3684/81303-00380-67	BNP PARIBAS	fourniture de corbeilles à papier en fonte	4/04/2013	10.340,00		10.340,00
JETTE CLEAN	3730/81304-00116-87	BNP PARIBAS	nettoyage et entretien	30/04/2013	73.920,00		73.920,00
JETTE CLEAN	3730/81304-00117-88	BNP PARIBAS	nettoyage et entretien	30/04/2013	14.080,00		14.080,00
JETTE CLEAN	3730/81304-00118-89	BNP PARIBAS	nettoyage et entretien	30/04/2013	10.560,00		10.560,00
JETTE CLEAN	3730/81304-00119-90	BNP PARIBAS	nettoyage et entretien	30/04/2013	3.520,00		3.520,00
JETTE CLEAN	3730/81304-00121-92	BNP PARIBAS	nettoyage et entretien	30/04/2013	4.700,00		4.700,00
JETTE CLEAN	3730/81304-00122-93	BNP PARIBAS	nettoyage et entretien	30/04/2013	4.630,00		4.630,00
JUFFERN	34/66003	CDC	ADJA - revêtements de sol souples	15/02/2011	37.190,00		37.190,00
JUFFERN	34/66004	CDC	ADJA - revêtements de sol souples	15/02/2011	12.400,00		12.400,00
JUFFERN	34/81112	CDC	nettoyageet enlèvement des graffitis et traitement préventif contre graffiti	11/08/2016	11.610,00		11.610,00
JUFFERN	34/84554	CDC	rénovation des façades en béton architectonique	2/10/2017	3.940,00	1.970,00	1.970,00
KAOS FILM SPRL	3730/81802-40741-84	BNP PARIBAS	l'organisation de la cérémonie annuelle de remise du trophée national	27/02/2018	3.020,00		3.020,00

FIRME / FIRMA	N° CAUTION / WAARBORG NR.	EMPLACEMENT / PLAATS	OBJET / ONDERWERP	DATE / DATUM	MONTANT / BEDRAG	LIBERATION PARTIELLE / GEDEELTELIJKE VRIJLATING	SOLDE / SALDO
KCAP INTERNATIONAL BV	CRMN000943	BELFIUS	uitvoering van het heraanlegprofect voor de strategische pool noord	27/05/2011	112.108,20	64.260,00	47.848,20
KEMBO SA	12/101.581	CDC	inrichting openbare ruimte Maria-Christina	4/07/2001	49.405,18		49.405,18
KEMBO SA	12/107.521	CDC	aanleg openbare ruimte wijkcontract noordwijk	19/03/2003	35.230,00		35.230,00
KEMBO SA	12/126752	CDC	inrichting ruimten "Wijk Gerechsteplein"	9/01/2008	76.130,00	38.065,00	38.065,00
KEMBO SA	12/145663	CDC	heraanleg Martelaarsplein en omgeving anjeliëren, rozen, st michiels...	6/09/2012	33.710,00	16.855,00	16.855,00
KOMORI France	01802-1034024MON	SOCIETE GEN France	placement presse offset Diderot inst	28/12/2011	29.500,00		29.500,00
KOSE CLEANING SA	728-1267325-58	CBC	nettoyage et entretien	8/04/2013	16.190,00		16.190,00
KRAUTLI SA	726-6529456-78	KBC	installatie beheerssystemen	9/04/2010	56.060,00		56.060,00
KRAUTLI SA	20140227009	CDC	aankoop en plaatsing van handmatig inzinkbare	4/03/2014	2.930,00		2.930,00
KRAUTLI SA	BRUSGO0012906	KBC	onderhoud van 354 handmatig inzinkbare paaltjes	23/01/2017	15.230,00		15.230,00
KRAUTLI SA	BRUSGO0002036	KBC	installatie van automatisch inzinkbare paaltjes	27/05/2014	21.150,00		21.150,00
KRINKELS	12128 AB 213	Nationale Borg	10 hondentoiletten	23/05/2011	1.840,00		1.840,00
AGENCE REGIONALE POUR LA PROPLETE	090-6208820/850079	BELFIUS	enlèvement et traitement de déchets résiduels de divers	22/01/2016	3.510,00		3.510,00
AGENCE REGIONALE POUR LA PROPLETE	090-6208820/850090	BELFIUS	enlèvement et traitement de déchets résiduels de dives	11/01/2017	2.610,00		2.610,00
AGENCE REGIONALE POUR LA PROPLETE	090-6208820/850098	BELFIUS	enlèvement et traitement de déchets résiduels de divers	24/10/2017	3.540,00		3.540,00
LEASE PLAN FLEET MANAGEMENT NV	81310-00362-97	BNP PARIBAS	voor de huur op lange termijn (operationele leasing)	18/10/2013	25.000,00		25.000,00
LENDERS-BOOST SPRL	10/302543	CDC	renouvellement des garnissages en velour des sieges	12/10/2015	560,00	280,00	280,00
L'ESCAUT ARCHITECTURE SCRL	01-604085	ING	l'aménagement du parc urbain de la jonction	3/08/2017	28.330,00		28.330,00
L'ESCAUT-GIGOGNE ASSOC MOMENTANEE	15/9299	CDC	construction d'une maison de jeunes	16/07/2013	6.200,00		6.200,00
LIEGEOIS CHRISTOPHE	34/66082	CDC	Catteau - réalisation prototype	25/02/2011	470,00		470,00
LIEGEOIS G. & Y. SA	34/85273	CDC	démontage et remontage avec alignement	15/01/2018	3.340,00	1.670,00	1.670,00
LIEGEOIS G. & Y. SA	34/85350	CDC	travaux de réparation au mur d'enceinte du cimetière	22/01/2018	6.650,00	3.325,00	3.325,00
LISMONT SA	5017/81701-50579-47	BNP PARIBAS	fourniture, l'installation et raccordement d'un centre d'usinage	20/01/2017	7.580,00		7.580,00
LOW ARCHITECTEN BVBA	20151019008	CDC	ontworp opdracht renovatie E. Bockstaellaan	21/10/2015	18.400,00		18.400,00
LUMEN SCAN SPRL	73/7643	ING	pour la sauvegarde, la reconnaissance et la classification	15/03/2011	1.160,00		1.160,00
LYRECO BELGIUM NV	20140429027	CDC	livraison articles de bureau	6/05/2014	6.560,00		6.560,00
M&M SITY SA	10/299777	CDC	construction d'une crèche pour 36 enfants	19/01/2015	186.560,00		186.560,00
MA2 PROJECT SPRL	071-3517469-19	DEXIA	réhabilitation de l'ancienne ferme Den Bels	25/04/2012	18.380,00		18.380,00
MALICE	20100818014	CDC	Aménagement sanitaires Ecole E. ANDRE	23/08/2010	1.780,00	890,00	890,00
MALICE	20110510013	CDC	renovation sortie secours HFF	13/05/2011	670,00	335,00	335,00
MALICE	20120126004	CDC	remplacement des douches	3/02/2012	1.220,00	610,00	610,00
MALICE	01-349711	ING	travaux aménagement	30/06/2011	23.280,00		23.280,00
MALICE	811065035107	BNP PARIBAS	transformation bureaux et réfectoire Parc Egmont	23/06/2011	7.920,00		7.920,00
MALICE	80906-50805-18	FORTIS	construction vestiaires FC Haren	22/06/2009	28.390,00	14.195,00	14.195,00
MALICE	2012.03.27.029	CDC	Renovation complete - Reine Astrid	2/04/2012	5.970,00	2.985,00	2.985,00
MALICE	20120320018	CDC	renovation salle de bain de la conciergerie	23/03/2012	3.023,00		3.023,00
MALICE	20140423002	CDC	aménagement de sanitaires au rez de chaussée	28/04/2014	1.580,00		1.580,00
MALICE	10/297214	CDC	renovation salle de spectacle	28/04/2014	8.700,00	4.350,00	4.350,00
MALICE	10/304749	CDC	mise ne confor. de portes	27/04/2016	3.860,00	2.565,00	1.295,00
MALICE	10/297657	CDC	aménagement des sanitaire et travaux de rafraichissement de la cuisine	16/06/2017	11.220,00		11.220,00
MALICE	01-604086	ING	extension pour vestiaire et sockage	16/08/2017	50.860,00		50.860,00
MALICE	10/311586	CDC	aménagement des sanitaires filles et garçons	16/02/2018	4.920,00	2.460,00	2.460,00
MAN TRUCK & BUS	NMVA/V70126500301	COMMERZBANK	supply of one truck	15/06/2011	6.880,00		6.880,00
MAN TRUCK & BUS	5001943952	BARCLAYS	supply of one truck	18/01/2017	4.340,00		4.340,00
MANROLAND BENELUX NV	20161202017	CDC	verbuiksgoederen offset	7/12/2016	3.470,00		3.470,00
MANUFACTURE ORGUES THOMAS	34/64010	CDC	restauration orgue Eglise Jean Baptiste	28/05/2010	10.370,00	5.185,00	5.185,00
MAR RENOV	10/278344	CDC	reconstruction maison Utopie	18/02/2010	39.590,00	12.155,02	27.434,98
MARI-TEAM BVBA	20180110035	CDC	levering synthetische benzine voor tweetakt en viertaktmotoren	12/01/2018	5.280,00		5.280,00
MATERIAUX ET PAVEMENTS INDUSTRIELS	3730/81602-00119-41	BNP PARIBAS	travaux de parquetinge	16/02/2016	5.000,00		5.000,00
MDW ARCHITECTURE SPRL	728-1614066-24	CBC	construction d'une salle de sport	24/10/2016	23.815,71		23.815,71
MEDCONSULT	20140602040	CDC	contrôle des incapacités de travail du personnel	5/06/2014	3.750,00		3.750,00
MEDCONSULT	20170517034	CDC	contract medecine de contrôle	22/05/2017	3.940,00		3.940,00
MEMOIRE DE PATRIMOINE	20110328019	CDC	relevé top font marie louise	31/03/2011	830,00	415,00	415,00
METALCONSTRUCTIE VANACKEN BVBA	726915065041	KBC	herstellingen aan metalen onderdelen van de machinekamer	26/06/2017	420,00	210,00	210,00
MIROITERIE LEYS & FILS J SA	80412-00657-82/cd	FORTIS	Salle des Sports Rempart des Moines	16/12/2004	4.130,00	2.065,00	2.065,00
MIROITERIE LEYS & FILS J SA	80702-00227-47	FORTIS	travaux de vitrerie pour 24 mois	8/02/2007	2.500,00		2.500,00
MIROITERIE LEYS & FILS J SA	80702-00226-46	FORTIS	travaux de vitrerie pour 24 mois	8/02/2007	2.500,00		2.500,00
MIROITERIE LEYS & FILS J SA	80304-00099-86	FORTIS	archives rempli vitre faux lanterneau	3/04/2003	750,00		750,00
MIROITERIE LEYS & FILS J SA	80802-00344-46	FORTIS	Ecole Emile André rempli dalles de sol	15/02/2008	880,00		880,00
MIROITERIE LEYS & FILS J SA	81009-00074-73	BNP PARIBAS	Ecole De Heembeek remplacement double vitrage	3/09/2010	270,00		270,00
MIROITERIE LEYS SA	3730/81408-00165-87	BNP PARIBAS	travaux de vitrerie	21/08/2014	9.680,00		9.680,00
MIROITERIE LEYS SA	3730/81408-006164-86	BNP PARIBAS	travaux de vitrerie	21/08/2014	22.180,00		22.180,00
MOBILMAT NV	12/158754	CDC	koud te verwerken halfdichte kws producten	22/12/2016	3.750,00		3.750,00
MODERN RENOV.TECHNICS SA	1/139202	CDC	Monument Brugmann:beeldengroep	3/03/1998	322,26		322,26
MODERN RENOV.TECHNICS SA	1/141049	CDC	St Andriessr 2/4 : gevel	14/07/1998	11.155,21		11.155,21
MOENS Arthur SA	12/106.715	CDC	uitbreiden school 50	22/01/2003	113.590,00	103.590,00	10.000,00
MONUMENT GOEDLEVEN NV	11153 AF 106	Nationale Borg	vervangen van de waterwering in drie van de waterbekkens	9/02/2017	8.680,00		8.680,00
MONUMENT VANDEKERCKHOVE SA	11153 AC 224	Nationale Borg	restauration gemeentehuis van laken	26/06/2007	576.740,00	567.911,00	8.829,00
MONUMENT VANDEKERCKHOVE SA	12/148528	CDC	binnenrenovatie	31/07/2013	55.970,00	27.985,00	27.985,00
MONUMENT VANDEKERCKHOVE SA	12/148941	CDC	binnenrenovatie	5/09/2013	133.390,00	66.695,00	66.695,00
MONUMENT VANDEKERCKHOVE SA	12/156591	CDC	renovatie centrale vleugel	13/04/2016	80.520,00	40.260,00	40.260,00
MOURIK NV	9660 AJ 118	Nationale Borg	verwijderen van asbest	17/01/2017	12.500,00		12.500,00
MPI	81205-00148-36	BNP PARIBAS	revêtements de sol - ADJA	9/05/2012	10.580,00		10.580,00
MPI	81205-00149-37	BNP PARIBAS	revêtements de sol - ADJA	9/05/2012	1.870,00		1.870,00
MR SECURITY	80406-00126-78	FORTIS	Cité Modèle (Foyer Laekenois)	3/06/2004	5.980,00		5.980,00
MRT SA	11153 AD 356	Nationale Borg	JA - renovatiewerken gevels	6/09/2010	41.330,00		41.330,00

FIRME / FIRMA	N° CAUTION / WAARBORG NR.	EMPLACEMENT / PLAATS	OBJET / ONDERWERP	DATE / DATUM	MONTANT / BEDRAG	LIBERATION PARTIELLE / GEDEELTELIJKE VRIJLATING	SOLDE / SALDO
MRT SA	11153 AD 357	Nationale Borg	JA - renovatiewerken gevels	6/09/2010	8.270,00		8.270,00
MULTI-SERVICES	728-0408324-89	CBC	capture stérilisation et euthanasie pigeons	3/06/2004	1.760,00		1.760,00
NEOPOST NV	20161014022	CDC	2x IS-6000	18/10/2016	2.690,00		2.690,00
NEY PARTNERS	20080701022	CDC	Quartier Léopold passerelle Fransman	10/07/2008	3.350,00	1.675,00	1.675,00
NIEZEN SA	10/311882	CDC	fourniture et placement de signalétique	12/03/2018	5.240,00	2.620,00	2.620,00
NISSAN BELGIUM	02071910	CDC	contrat entretien voertuigen fin 30/06/2008	29/07/2002	1.240,00		1.240,00
NORLAND	50.010973	ING	analyse des risques aires de jeux	10/10/2005	8.615,20		8.615,20
NUMERICAL MECHANICS	20131118015	CDC	etude microlimat	26/11/2013	1.312,00		1.312,00
NUTONS SA	10/300681	CDC	pose et entretien local des revêtements voirie	8/04/2015	82.650,00		82.650,00
NUTONS SA	10/309990	CDC	placement d'un revêtement d'asphalte coule colore	18/09/2017	17.200,00	8.600,00	8.600,00
O.C.B. ASBL	06041919	CDC	coördinatie diverse werken	26/04/2006	6.850,00		6.850,00
O2 SOCIETE D'ARCHITECTES	3730/81205-50990-50	BNP PARIBAS	étude pour délivrance permis école avenue magnolias 1	1/06/2012	3.350,00		3.350,00
O2 SOCIETE D'ARCHITECTES	3730/81205-50991-51	BNP PARIBAS	étude pour délivrance permis écoleGroendreef 16	1/06/2012	3.350,00		3.350,00
ONAFHANKELIJK CONTRÔLE VZW	20130312019	CDC	coördinatieopdracht inzake veiligheid opdrachten	15/03/2013	2.750,00		2.750,00
OPTIMAL PARKING CONTROL	726-6390164-78	CDC	plaatsen van parkeerautomaten	28/01/2010	378.400,00	148.000,00	230.400,00
ORIGIN ARCHITECTURE & ENGINEERING	42/024593	CDC	entretien et renovation	4/03/2014	500,00		500,00
ORIGIN ARCHITECTURE & ENGINEERING	42/022926	CDC	de studie voor de restauratie van de ondergrondse graf galerijen	20/02/2013	3.350,00	1.675,00	1.675,00
OUTDOOR FITNESS SYSTEMS BVBA	01-378385	ING	het plaatsen van fysio parks	12/02/2015	4.060,00	2.030,00	2.030,00
P.P.R. - VIBED NV	12/150762	CDC	herbouw gebouw Utopie	3/04/2014	50.440,00		50.440,00
P.P.R. - VIBED NV	12/159463	CDC	aanleg nieuwe speelker Athénéé Robert Cateau	2/03/2017	18.740,00	9.368,61	9.371,39
PAPYRUS BELGIUM PAPIER NV	BRUSGO0016581	KBC	de levering van een vlakke snijtafel	17/01/2018	3.110,00		3.110,00
PARTNER BVBA	20150804001	CDC	leveren van veiligheidsschoenen	6/08/2015	1.600,00		1.600,00
PAUWELS	05090822	CDC	plaatsen van een pergola Ecole des Arts	22/09/2005	1.060,00	530,00	530,00
PEUGEOT BEL LUX	810020073608	BNP PARIBAS	fourniture vehicules	10/07/2012	1.620,00		1.620,00
PIERRE BLONDEL ARCHITECTES SOC CIV	071-3527172-22	BELFIUS	construction d'une crèche	11/01/2016	17.370,00		17.370,00
PIRONT VINCENT SA	34/76449	CDC	rénovation des toitures plates lot 2	26/08/2014	20.590,00	10.295,00	10.295,00
PRODUCTIONS ASSOCIEES	20150305021	CDC	diagnostic pathologies + propositions intervention	18/03/2015	987,50		987,50
PROSAFETY SPRLU	20150423018	CDC	fourniture epi	28/04/2015	710,00		710,00
PUTMAN FRERES	10/270194	CDC	ent et dépann adjud annuel élect Lot 2	7/04/2008	10.340,00		10.340,00
PUTMAN FRERES	10/270236	CDC	ent et dépann adjud annuel élect Lot 1	11/04/2008	74.390,00		74.390,00
PUTMAN FRERES	10/287097	CDC	elekt inst depan	19/01/2012	10.340,00		10.340,00
PUTMAN FRERES	10/287111	CDC	elekt inst depan	20/01/2012	68.190,00		68.190,00
QUINTELIER NV	10/303503	CDC	rectefection de pelouses au moyen de rouleaux de gazon	22/01/2016	4.250,00		4.250,00
QUINTELIER NV	10/305828	CDC	refection troncon par troncon de sentiers en gravier dolomitique	9/08/2016	4.790,00	2.395,00	2.395,00
QUINTELIER NV	10/303442	CDC	aménagement et refecton de chemins en beton desactive	19/01/2016	4.250,00		4.250,00
QUINTELIER NV	10/307214	CDC	refecton de sentiers en gravier dolomitique stabilise	12/01/2017	3.380,00	1.690,00	1.690,00
QUINTELIER NV	10/308104	CDC	entretien de l'eau de l'etang	23/03/2017	6.030,00		6.030,00
QUINTESSENCE CONSULTING NV	20150605031	CDC	selectie hogere managementfuncties	9/06/2015	1.330,00		1.330,00
R2-D2 ARCHITECTURE	81011-51391-63	BNP PARIBAS	mission auteur reaménag rue de la chaufferette	2/12/2010	2.670,00		2.670,00
R2-D2 ARCHITECTURE	3730/81606-50104-43	BNP PARIBAS	travaux de désamiantage et de démolition des ouvrages	7/06/2016	2.710,00		2.710,00
RELAITRON SA	01-362099	ING	réparation, renouvellement et la vérification des instal. Alarme	23/01/2013	2.780,00		2.780,00
REMMEN BVBA	5017/81710-50177-67	BNP PARIBAS	restauration van het origineel beeld van Sint Nicolaas	4/10/2017	5.040,00	2.520,00	2.520,00
RENAULT V.I. Belgique	01-387976	ING	fourniture de 1 châssis renault	1/04/2016	6.530,00		6.530,00
RENAULT V.I. Belgique	01-390651	ING	livraison 3 chassis cabines renault	19/07/2016	6.350,00		6.350,00
RENAULT V.I. Belgique	01-388881	ING	livraison d'un chassis	17/05/2016	3.470,00		3.470,00
RENAULT V.I. Belgique	01-600705	ING	fourniture châssis cabine	14/03/2017	8.850,00		8.850,00
RENAULT V.I. Belgique	01-608166	ING	2 chassis cabine renault maxity 3T5 ccrew fdw 130E6	11/01/2018	3.270,00		3.270,00
RENOTEC	11617 AD 900	Nationale Borg	herinrichting cultureel centrum	25/10/2012	38.560,00	19.280,00	19.280,00
RENOTEC	11617 AD 794	Nationale Borg	verwijderen van asbest	4/04/2012	10.340,00		10.340,00
RENOTECH BODIMA	726-6589846-37	KBC	restauration de gevelbetonnen	18/05/2010	179.560,00		179.560,00
REXEL BELGIUM	3/99004	CDC	livraison pdt 36 mois de lampes et starters	1/01/1996	793,26		793,26
RIVA AUDIO SPRL	01-387118	ING	installation son de la grande Place	29/02/2016	75.927,00		75.927,00
ROAD SWEEPER RENTING SPRL	3626/81212-50696-95	BNP PARIBAS	levering van 2 kleine veegmachines	4/01/2013	74.150,00	11.105,00	63.045,00
ROAD SWEEPER RENTING SPRL	3626/81404-50174-72	BNP PARIBAS	levering van een kleine veegmachine	8/04/2014	75.720,00		75.720,00
ROAD SWEEPER RENTING SPRL	5017/81501-50291-92	BNP PARIBAS	levering van een kleine veegmachine	14/01/2015	41.860,00	13.100,00	28.760,00
ROAD SWEEPER RENTING SPRL	5017/81511-50267-95	BNP PARIBAS	uitvoering van veeg- en sproeiprogramma's	12/11/2015	24.750,00		24.750,00
ROAD SWEEPER RENTING SPRL	5017/81701-50676-47	BNP PARIBAS	uitvoering van veeg- en sproeiprogramma's	2/02/2017	13.050,00		13.050,00
ROAD SWEEPER RENTING SPRL	5017/81701-50333-92	BNP PARIBAS	levering van 3 compacte veegmachines	12/01/2017	119.140,00		119.140,00
ROAD SWEEPER RENTING SPRL	5017/81712-51169-75	BNP PARIBAS	levering van 3 compacte veegmachines	3/01/2018	117.770,00		117.770,00
SACPA	E0917000010	CA CREDIT AGRICOLE	capture stérilisation et euthanasie pigeons	11/05/2009	3.150,00		3.150,00
SCHINDLER	728-1315733-63	CBC	entretien de deux batteries de deux esalators	17/10/2014	5.700,00		5.700,00
SCHINDLER	728-1400715-73	CBC	entretien de 2 batteries de 2 escalators	17/10/2014	5.700,00		5.700,00
SCHINDLER	728-1391028-86	CBC	fourniture, placement et raccordement d'un nouvel ascenseur	17/09/2014	2.660,00	1.330,00	1.330,00
SCHINDLER	BRUSGO0009157	KBC	entretien des ascenseurs	23/03/2016	4.000,00		4.000,00
SCHINDLER	728-1436557-25	CBC	fourniture, placement et raccordement d'un nouvel ascenseur	9/03/2015	3.260,00	1.630,00	1.630,00
SCHMIDT EUGENE CIE MAG SA	20160415005	CDC	fourniture panneaux 24 mois	19/04/2016	3.450,00		3.450,00
SCHNEIDER ELECTRIC NV	15/11631	CDC	onderhoud van afstandsbedienings	17/02/2016	3.750,00		3.750,00
SCHNEIDER ELECTRIC NV	15/12317	CDC	Entretien installations de commande a distance	6/03/2017	3.960,00		3.960,00
SCHNEIDER ELECTRIC NV	10/687843	CDC	contrat de maintenance	27/03/2018	4.220,00		4.220,00
SCHOOLCOMPANY BVBA	20150526019	CDC	leveren meubilair	29/05/2015	7.290,00		7.290,00
SEBASTIEN DUBOIS SPRL	103-8100809-19	CRELAN	réparations des tondeuses	10/02/2016	3.150,00		3.150,00
SEBASTIEN DUBOIS SPRL	103-8114775-17	CRELAN	réparations des petites machines horticoles	14/03/2016	3.060,00		3.060,00
SERCU MICRODATA	80604-50577-61	FORTIS	reproductie van de indexen op fiches bevolkingsreg	25/04/2006	6.500,00		6.500,00
SERCU MICRODATA	726-8407709-23	KBC	voor het scannen en het indexeren van de collectie plannen in portefeuille	30/05/2013	2.550,00		2.550,00
SERCU MICRODATA	5017/81606-50826-86	FORTIS	het digitaliseren van de registers van volkstellingen	CD/A/007504	2.940,00		2.940,00

FIRME / FIRMA	N° CAUTION / WAARBORG NR.	EMPLACEMENT / PLAATS	OBJET / ONDERWERP	DATE / DATUM	MONTANT / BEDRAG	LIBERATION PARTIELLE / GEDEELTELIJKE VRIJLATING	SOLDE / SALDO
SETIP BELGIUM SA	10/309518	CDC	renouvel toitures inclinees existantes avec verr	28/07/2017	20.050,00		20.050,00
SGI	50-048320	ING	gardiennage Centre Adminin	25/01/2008	272.300,00		272.300,00
SGS BUREAU NIVELLES	Z001605	DEXIA	contrôle d'équipements de travail	7/01/2005	1.000,00		1.000,00
SGS BUREAU NIVELLES	Z004517	DEXIA	contrôle d'équipements de travail	17/01/2008	2.780,00		2.780,00
SGS STATUTORY SERVICE BELGIUM	CRMW012.262	BELFIUS	contrôle périodique des équipements de travail	26/03/2015	6.030,00		6.030,00
SGS STATUTORY SERVICE BELGIUM	Z008278	BELFIUS	contrôle de divers ascenseurs	15/06/2011	750,00		750,00
SGS STATUTORY SERVICE BELGIUM	W017.974	BELFIUS	contrôle périodique des équipements de travail	16/02/2018	10.960,00		10.960,00
SHANKS HAINAUT SA	3189/81509-00043-34	BNP PARIBAS	enlèvement et traitement de déchets dangereux	14/09/2015	2.120,00		2.120,00
SICLI SA	20141020018	CDC	tirage et mise en support des plans d'évacuation	23/10/2014	3.130,00		3.130,00
SIEMENS NV	3189/81701-00113-21	BNP PARIBAS	onderhoud van het camerasysteem	16/01/2017	4.080,00		4.080,00
SIEMENS NV	ANTWGO0005993	KBC	onderhoud van het camerasysteem	8/03/2018	11.940,00		11.940,00
SIEMENS NV	3189/81701-00113-21	BNP PARIBAS	onderhoud van het camerasysteem	16/01/2017	4.080,00		4.080,00
SIGNCO BVBA	DORF033029/071-3034665-81	BELFIUS	het gieten van alle bloemversieringen	16/05/2017	4.140,00		4.140,00
SIGN-UP SA	10/300608	CDC	pose sans fourniture de mobilier urbain	26/03/2015	2.470,00		2.470,00
SIGN-UP SA	10/300611	CDC	signalisation routiere non lumiere	26/05/2015	15.660,00		15.660,00
SIGN-UP SA	10/308129	CDC	signalisation routiere non lumiere	21/03/2017	11.990,00		11.990,00
SIX BVBA	12/162492	CDC	renovatie van de hellende daken van Ath. Léon Lépage	27/02/2018	53.130,00		53.130,00
SOCATRA	80606-50520-87	FORTIS	Max-Carter construction école maternelle	15/06/2006	163.130,00	81.565,00	81.565,00
SOGEPAR CONSTRUCT	34/67693	CDC	école Jardin aux Fleurs rénovation	9/09/2011	110.650,00	55.325,00	55.325,00
SOGIAF SA	4/010646	CDC	Wolstr/Voorzorgst..constr.imm.à apparts	12/10/2000	47.694,71		47.694,71
SOLABEL SPRL	34/80434	CDC	végétalisation des toitures plates	3/05/2016	11.960,00		11.960,00
SOLTIS SA	20160226002	CDC	fourniture et installation panneaux	2/03/2016	4.050,00	2.025,00	2.025,00
SOLTIS SA	20160912020	CDC	fourniture et installation panneaux	14/09/2016	4.050,00	2.025,00	2.025,00
SOLTIS SA	20160817038	CDC	fourniture et installation panneaux photovoltaïque	16/09/2016	810,00	405,00	405,00
SOLTIS SA	20170328016	CDC	fourniture et installation panneaux	30/03/2017	3.960,00	1.980,00	1.980,00
SOLTIS SA	20180326026	CDC	fourniture et installation panneaux	28/03/2018	3.820,00		3.820,00
SOLTIS SA	20180824010	CDC	fourniture et installation de panneaux photovoltaïque	28/08/2018	960,00		960,00
SOLTIS SA	20180824012	CDC	fourniture et installation de panneaux photovoltaïque	28/08/2018	910,00		910,00
SOLTIS SA	20180824011	CDC	fourniture et installation de panneaux photovoltaïque	28/08/2018	900,00		900,00
SOMATI FIE NV	CRMV008422	BELFIUS	onderhoud van de brandblussers	23/04/2013	12.040,00		12.040,00
STAPLES BELGIE BVBA	504BGA1407011	DEUTSHE BANK	fourniture équipements de bureau	26/03/2014	36.520,00		36.520,00
STEYLEMANS	20141218008	CDC	acquisition d'appareils électroménagers	23/12/2014	540,00		540,00
STEYLEMANS	20150826006	CDC	acquisition d'appareils	28/08/2015	2.680,00		2.680,00
STEYLEMANS	20171110006	CDC	acquisition d'appareils	17/11/2017	2.540,00		2.540,00
STIB	090-3209300-850034	DEXIA	transfert personnes	6/10/2011	850,00		850,00
STIB	090-3209300-850036	DEXIA	transfert personnes	17/04/2012	9.640,00		9.640,00
STIB	090-3209300-850035	DEXIA	transfert personnes	17/04/2012	18.180,00		18.180,00
STIB	090-3209300-850033	DEXIA	transfert personnes	6/10/2011	1.770,00		1.770,00
SUM PROJECT-BGROUP GREISCH SM	12/156672	CDC	assistance technique pour profet communication	28/04/2016	4.800,00		4.800,00
TAPLE F. CONSTRUCT NV	20140714007	CDC	herinrichting van de sauna en de hamman ruimte	25/07/2014	4.250,00	2.125,00	2.125,00
TEAM SPORT SPRL	94082501	CDC	Ech.piste d'athlétisme	19/05/2003	309,87		309,87
TECCON BVBA	01-378367	ING	realisatie plaatsbeschrijvingen en technische diagnose	6/03/2015	8.250,00		8.250,00
TECHNICAL Equipot maintenance SA	3/96522	CDC	Contr.entr.omnium portes de garage	15/10/1997	867,63		867,63
TECHNICO AUTOMOTIVE EQUIPMENT	01-347909	ING	plaatsing rollenremstank	23/02/2011	1.620,00		1.620,00
TECHNO-SOL SA	10/304579	CDC	reparation des marches d'escaliers en marbre et en granite	15/04/2016	6.350,00	2.675,00	2.675,00
TELEVIC AV NV	CRMW013582	BELFIUS	leveren, plaatsen	22/01/2016	3.870,00	1.935,00	1.935,00
THE BELGIAN NV	01-369706	ING	onderhoud branddetectie	5/02/2014	1.205,00		1.205,00
THOMAS FIRMA BVBA	20160113016	CDC	aankoop originele wisselstukken en herstelling	27/01/2016	3.640,00		3.640,00
THOMAS FIRMA BVBA	20180124029	CDC	aankoop landbouwmachine	26/01/2018	3.770,00		3.770,00
THOMAS FIRMA BVBA	20180126030	CDC	aankoop frontmaaier ransomes	30/01/2018	3.470,00		3.470,00
THV LEOPHAT	008/0800394	ABN AMRO BANK NV	herstelling te verzekeren van de voetpaden, wegen,...	19/12/2008	14.189,00		14.189,00
THYSSENKRUPP LIFTEN ASCENSEURS SA	29/000553/0042	RULKT HERMES EUROPE	entretien de divers ascenseurs	28/10/2013	9.540,00		9.540,00
THYSSENKRUPP LIFTEN ASCENSEURS SA	23/000886/0028	EULER HERMESA	leveren en plaatsen van een lift	16/02/2015	2.350,00		2.350,00
THYSSENKRUPP LIFTEN ASCENSEURS SA	391	CDC	livraison et du montage de systèmes de télésurveillance	21/10/2014	480,00		480,00
TOTAL BELGIUM	81010-00780-93	BNP PARIBAS	fourniture de gasoil	28/10/2010	9.510,00		9.510,00
TOTAL BELGIUM	3192/81312-00461-85	BNP PARIBAS	levering van gasolie	30/12/2013	13.120,00		13.120,00
TOUARTUBE	726-8012403-89	KBC	het periodiek onderhouden en bijkomend het herstellen	14/09/2012	2.690,00		2.690,00
TOUARTUBE	7.26891E+11	KBC	onderhouden en herstellen van de mobiele tribunes/ demonteerbare podia	19/11/2015	2.990,00		2.990,00
TPF UTILITIES	2014/000364	CREDIMUNDI	entretien de groupes électrogènes	13/10/2014	1.180,00		1.180,00
TPF UTILITIES	2015/000245	CREDIMUNDI	installations techniques	26/08/2015	18.510,00		18.510,00
TRACTEBEL ENGINEERING NV	726-8582285-96	KBC	réalisation d'un plan de circulation dans le Pentagone	8/10/2013	3.350,00		3.350,00
TRAFIROAD	12/155067	CDC	tijdelijke parkeerverbodzones en handelingen	1/10/2015	56.150,00		56.150,00
TRAIT - NORRENBERG & SOMERS	0700180	TRIODOS BANK	construction crèche laeken	7/07/2011	14.770,00	7.385,00	7.385,00
TRAIT - NORRENBERG & SOMERS	34/70181	CDC	Réalisation d'une mission complète d'auteur de projet pour une crèche	20/06/2012	14.390,00		14.390,00
TRILEC BRUSSELS NV	20141125009	CDC	leveren van verlichtingstoestellen	28/11/2014	4.220,00		4.220,00
TROIANI ET FILS SA	73/10974	CDC	rénovation complète des toitures de l'école préparatoire Dachsbeck	23/03/2017	42.300,00		42.300,00
TYCO FIRE AND INTEGRATED SOLUTIONS SA	5017/81603-51098-88	BNP PARIBAS	entretien d'installations de detetion d'incendie	29/03/2016	3.520,00		3.520,00
UNIC CONCEPT SPRL	DORF035337/071-3531568-53-001	BELFIUS	rénovation de la conciergerie	19/01/2018	3.630,00	1.815,00	1.815,00
URBANA ASBL	20170803020	CDC	realisation et reproduction fresque ozeuvre artiste	17/08/2017	6.290,00		6.290,00
V.M.I. ENGINEERING & CONTR	20120416008	CDC	onderhoud wkk zwembad brussel en noh	19/04/2012	13.920,00		13.920,00
VALENS SA	3189/81311-50408-84	BNP PARIBAS	isolation du plancher du grenier	13/11/2013	8.310,00	4.155,00	4.155,00
VAN HEURCK NV	726-8878299-66	CDC	leveren tegen prijslijst van werkkledij	10/06/2015	56.590,00		56.590,00
VANDENBROELE BVBA	20130906008	CDC	inbindwerk	17/09/2013	2.710,00		2.710,00
VANDEPUTTE SAFETY NV	73/9006	CDC	levering van veiligheidsschoenen	8/05/2013	3.520,00		3.520,00
VANDEPUTTE SAFETY NV	CRMW013316	BELFIUS	levering van veiligheidsschoenen	24/11/2015	2.550,00		2.550,00

FIRME / FIRMA	N° CAUTION / WAARBORG NR.	EMPLACEMENT / PLAATS	OBJET / ONDERWERP	DATE / DATUM	MONTANT / BEDRAG	LIBERATION PARTIELLE / GEDEELTELIJKE VRIJLATING	SOLDE / SALDO
VANHERWEGHEN MENUISERIE SA	20060614010 + 20070250130	CDC	Centre d'Art Contemporain - comptoir + parois d'expo	19/06/2006	590,00	295,00	295,00
VANSRINGLER AUTOMOBILES	3730/81602-00340-68	BNP PARIBAS	fourniture de 4 camionnettes du type pick-up	2/03/2016	6.320,00		6.320,00
VANSRINGLER AUTOMOBILES	3730/81702-00202-06	BNP PARIBAS	livraison d'une voiture	23/02/2017	5.330,00		5.330,00
VANSRINGLER AUTOMOBILES	3730-81802-00035-12	BNP PARIBAS	fourniture à borderau de prix	8/02/2018	4.500,00		4.500,00
VEOLIA NV	5017/81507-00209-20	BNP PARIBAS	onderhoud Koning Boudewijnstadion	17/07/2015	35.970,00		35.970,00
VERBRUGGEN	80312-01066-27	FORTIS	aanpassingswerken op speelterreinen	23/12/2003	4.760,00		4.760,00
VERHAEREN & Co	7486/npuh	Atradius	heropbouw voetpaden : de Wandstr., G.Demanetstr...	10/03/2005	31.660,00	15.830,00	15.830,00
VERHAEREN & Co	12/132378	CDC	heraanleg voetpaden en rijweg	3/06/2009	32.010,00		32.010,00
VERS A.	73/9120	CDC	construction d'une maison de jeunes	30/08/2013	6.200,00		6.200,00
VIABUILD NV	12/153518	CDC	afslatering wegenis	19/03/2015	82.650,00		82.650,00
VIABUILD NV	12/156583	CDC	heraanleg van de gevels	13/04/2016	27.450,00		27.450,00
VIABUILD NV	12/162499	CDC	plaatsing van een bekleding in gekleurd gegoten asfalt op de speelplaats	28/02/2018	13.800,00		13.800,00
VIBED NV	12/162373	CDC	aanleg schooltuin en bouw sanitair gebouw	15/02/2018	47.680,00		47.680,00
VIKI SPRL	7/014242	CDC	Div.apparts VDB:renovation	20/03/2002	143,28		143,28
VIMAR SPRL	42629	ING	remise en état des lieux des trottoirs	16/09/2016	21.067,50		21.067,50
VISION IQ/POSEIDON (MG INTERNAT)	73/2295	CDC	système anti-noyade piscines communales maint	21/11/2003	3.380,00		3.380,00
VLADO NV	726-8876744-63	KBC	vervangen van de ramen en deuren	29/05/2015	35.450,00	17.845,00	17.605,00
VLADO NV	726-8876726-45	KBC	vervangen van de ramen en deuren	29/05/2015	28.670,00	14.335,00	14.335,00
VP LAM HOLDING	20120611021	CDC	contrat pneus 2012-2013	14/06/2012	2.900,00		2.900,00
VP LAM HOLDING	01-611389	ING	fourniture et livraisons de pneumatiques	6/07/2018	1.550,00		1.550,00
VSE	80902-01064-66	CDC	lev plaats instandhoudingswerken wegsignalisatie	2/03/2009	118.030,00	59.015,00	59.015,00
VVL - BBDO NV	20141125005	CDC	advies inzake communicatie	3/12/2014	3.813,00		3.813,00
VWR INTERNATIONAL BVBA	20150421032	CDC	leveren van persoonlijke beschermingsmiddelen	24/04/2015	2.130,00		2.130,00
WEG EN BOUW NV	3189/81703-00133-27	BNP PARIBAS	de heraanleg gevel tot gevel	14/03/2017	49.920,00	24.960,00	24.960,00
WESCO	20150806001	CDC	fourniture de jeux et jouets	19/08/2015	2.350,00		2.350,00
WILLEMS NV	10/311034	CDC	leveringen in 2 percelen van strooizout voor de sneeuwopruiming	21/12/2017	4.670,00		4.670,00
WIN WIN SPRL	20130214005	CDC	placement de plaques signalétiques sur les facades	4/03/2013	3.350,00		3.350,00
WINSOL SA	4115065	CDC	vervangen 5 garagepoorten	6/12/2004	190,00		190,00
WOBO CONTRACTORS SA	4/013666	CDC	W.de Zwijgerstr.:modernisering geb.	26/06/2001	48.810,24		48.810,24
WOBO CONTRACTORS SA	4/008849	CDC	Eredienststr./Staatsbladstr.:vernieuwing geb.	15/05/2000	39.786,91		39.786,91
ZOLDERSE DAKPROJECTEN	42/028952	CDC	volledige renovatie vand daken	20/03/2017	17.000,00	8.500,00	8.500,00
ZOLDERSE DAKPROJECTEN	42/025845	CDC	jaarlijkse aanneming van dakwerken	5/02/2015	16.500,00	8.250,00	8.250,00
ZOLDERSE DAKPROJECTEN	42/025846	CDC	jaarlijkse aanneming van dakwerken	5/02/2015	11.000,00	5.500,00	5.500,00